

Comité Institucional de Desarrollo Administrativo

Plan Estratégico Institucional (Políticas de Desarrollo Administrativo – MIPG -) 2015- 2018 Informe avance a diciembre 31 de 2017

Bogotá, 29 de enero de 2018

Agenda

1. Seguimiento a compromisos anteriores
2. Avance Plan Estratégico Institucional(Políticas de Desarrollo Administrativo) 2015-2018, a Diciembre 31 de 2017
3. Propositiones y varios
 - Avance Plan de Gestión Ambiental Operativa a Septiembre 30 de 2017
 - Aprobación documentos SGC
 - Auditoria Externa

2. Avance Plan Estratégico Institucional (Políticas de Desarrollo Administrativo - MIPG) 2015-2018, a septiembre 30 de 2017

Política No.1, Gestión misional y de gobierno

Política No. 2, Transparencia, participación y servicio al ciudadano

Política No. 3, Gestión del talento humano

Política No. 4, Eficiencia administrativa

Política No. 5, Gestión financiera



**Política No. 1
Gestión
Misional y de
Gobierno**

Estrategia

Avanzar en el cumplimiento de los indicadores sectoriales con el fin de alcanzar las estrategias enmarcadas en el Plan Nacional de Desarrollo.

Líder de política: Oficina de Planeación y Gestión Internacional



MINMINAS

MODELO INTEGRADO DE PLANEACIÓN Y GESTIÓN- MIPG-

PLAN ESTRATÉGICO INSTITUCIONAL - PEI 2015-2018

MINISTERIO DE MINAS Y ENERGÍA

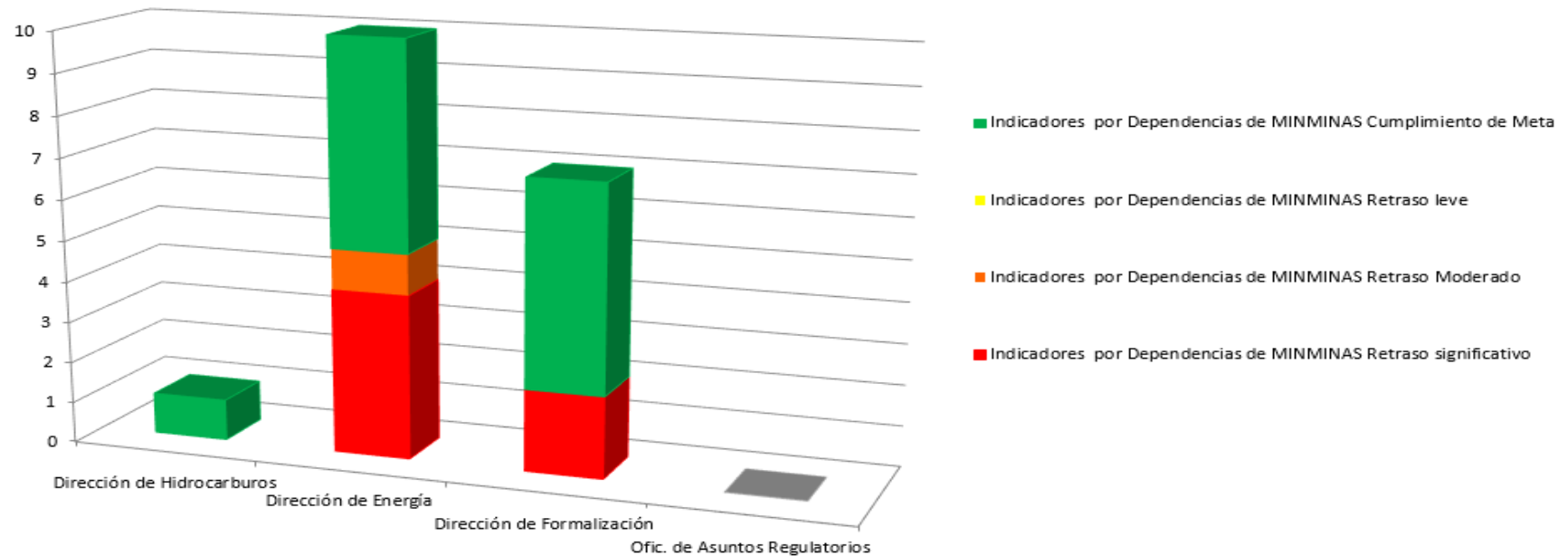
POLÍTICA	ESTRATEGIA	NOMBRE INDICADOR	FRECUENCIA	HERRAMIENTA DE SEGUIMIENTO	Metas anuales				METAS CUATRIENIO	OBSERVACIONES
					2015	2016	2017	2018	2018	
GESTIÓN MISIONAL Y DE GOBIERNO	Avanzar en el cumplimiento de los indicadores sectoriales con el fin de alcanzar las estrategias enmarcadas en el Plan Nacional de Desarrollo.	Promedio de cumplimiento de los indicadores SINERGIA	Trimestral	SINERGIA	90%	90%	90%	100%	100%	Se estimaron las metas en relación con las cifras históricas alcanzadas de cumplimiento de la estrategia y los indicadores
		Promedio de cumplimiento de los indicadores del sector que aportan al PND no registrados en SINERGIA	Trimestral	Sistemas de seguimiento	100%	100%	100%	100%		

SINERGIA

Indicadores Ministerio

Diciembre de 2017

Estado de Avance de Indicadores SINERGIA por Dependencia



¹ No reporta, avance IV Trimestre 2017 en SINERGIA

² Reporte avance rezagado, por informes de terceros

³ Indicador sin meta vigencia

INDICADORES SINERGIA

Anexos

Indicadores Sector

- 1 Plantas de beneficio de oro en títulos mineros asistidas en tecnologías limpias (AVANCE: 0 / META: 12 / %AVANCE: 0%)
- 2 Mineros capacitados en utilización tecnologías limpias (AVANCE: 0 / META: 1.434 / %AVANCE: 0%)
- 3 Usuarios pertenecientes a zonas subnormales normalizados mediante recursos públicos en la Región Caribe (AVANCE: 3.992 / META: 24.641 / %AVANCE: 16%)
- 4 Hogares conectados al SIN o normalizados en la región caribe mediante infraestructura financiada con recursos públicos en la región Caribe (AVANCE: 5.168 / META: 25.471 / %AVANCE: 20%)
- 5 Nuevos usuarios conectados al SIN pertenecientes a zonas anteriormente sin cobertura mediante planes de expansión de los distribuidores (AVANCE: 23.992 / META: 33.922 / %AVANCE: 70,7%)
- 6 Nuevos usuarios conectados al SIN pertenecientes a zonas anteriormente sin cobertura mediante recursos públicos (AVANCE: 13.017 / META: 15.589 / %AVANCE: 84%)
- 7 Nuevos usuarios con servicio de energía eléctrica (AVANCE: 49.204 / META: 52.041 / %AVANCE: 94,5%)

Reporte a Diciembre 2017

Justificación Semáforo

- 1 El día 11 de diciembre de 2017 se suscribió el Contrato de Consultoría GGC 592 de 2017, con fecha de acta de inicio del 18 de diciembre de 2017. Teniendo en cuenta la vigencia de este contrato, la meta del indicador 2017 queda rezagada, no obstante se dará cumplimiento a la meta del cuatrienio.
- 2 El día 11 de diciembre de 2017 se suscribió el Contrato de Consultoría GGC 592 de 2017, con fecha de acta de inicio del 18 de diciembre de 2017. Teniendo en cuenta la vigencia de este contrato, la meta del indicador 2017 queda rezagada, no obstante se dará cumplimiento a la meta del cuatrienio.
- 3 Debido a que el Programa de Normalización de Redes Eléctricas - PRONE, no cuenta con recursos de la vigencia 2017 para ejecutar proyectos, y a que los proyectos PRONE duran en su etapa de ejecución en promedio de 12 a 24 meses, el Ministerio de Minas y Energía no realizara convocatorias en esta vigencia para asignar recursos para normalizar las redes eléctricas de barrios subnormales en todo el territorio nacional.
- 4 El 20 de Noviembre de 2017 se realizo el comité CAFAER 49, sin embargo, no se encontraba ningún proyecto ubicado en la región caribe con la viabilidad técnica y financiera de la UPME.
Debido a que el Programa de Normalización de Redes Eléctricas - PRONE, no cuenta con recursos de la vigencia 2018 para ejecutar proyectos, y a que los proyectos PRONE duran en su etapa de ejecución en promedio de 12 a 24 meses, el Ministerio de Minas y Energía no realizara convocatorias en esta vigencia para asignar recursos para normalizar las redes eléctricas de barrios subnormales en todo el territorio nacional.
- 5 Electricaribe no ha reportado los nuevos usuarios que ha energizado desde enero de 2015 a la fecha, ya que es el único Operador que no ha reportado información correspondiente.
La CREG no emitió la resolución para que los Operadores de red financien vía tarifa proyectos de expansión de cobertura del servicio de energía eléctrica.
- 6 Los proyectos presentados por los Operadores de Red ante el FAER presentan un costo por usuario elevado, debido a la ubicación de los usuarios.
- 7 Electricaribe no ha reportado los nuevos usuarios que ha energizado desde enero de 2015 a la fecha, ya que es el único Operador que no ha reportado información correspondiente.
La CREG no emitió la resolución para que los Operadores de red financien vía tarifa proyectos de expansión de cobertura del servicio de energía eléctrica.

	SEMÁFOROS			
	100%	99<x<95	94<x<90	x<89
Diciembre	100%			

SEGUIMIENTO - SINERGIA

AÑO 2017

INDICADOR	Meta 2017	AVANCE PROGRAMADO PDA	AVANCES POR DEPENDENCIAS				AVANCE SECTOR
			D.H.	D.E.E	D.F.M.	OARE	
Promedio de Cumplimiento de los Indicadores SINERGIA	90%	20% / I Trimestre 40% / II Trimestre 60% / III Trimestre 90% / IV Trimestre	90%*	71%	64%	0%*	56%
Análisis Semáforo - Acumulado Indicadores (27)			1 (verde) 5 (gris)	5 (verde) 1 (amarillo) 4 (rojo) 1 (gris)	2 (rojo) 5 (verde) 1 (gris)	2 (gris)	11 (verde) 1 (amarillo) 6 (rojo) 9 (gris)

*Dato preliminar: Pendiente reporte avance final en SINERGIA del total de los Indicadores

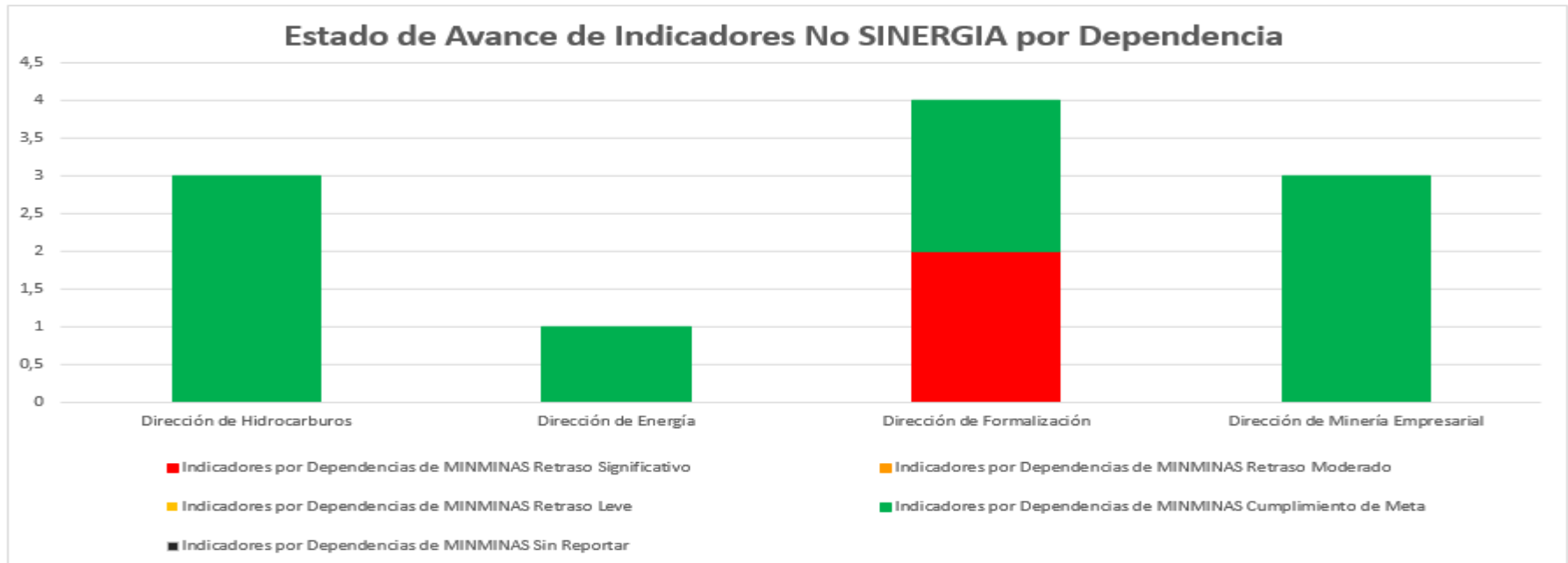


MINMINAS

NO SINERGIA

Indicadores Ministerio

Diciembre de 2017



Indicadores No SINERGIA por Dependencias de MINMINAS						
Entidad	Número de Indicadores	Retraso Significativo	Retraso Moderado	Retraso Leve	Cumplimiento de Meta	Otros
Dirección de Hidrocarburos	3	0	0	0	3	0
Dirección de Energía	1	0	0	0	1	0
Dirección de Formalización	4	2	0	0	2	0
Dirección de Minería Empresarial	3	0	0	0	3	0
TOTAL	11	2	0	0	9	0



MINMINAS

Reporte a Diciembre 2017

Indicadores Sector

- 1 Recursos ejecutados en actividades de formalización minera (Pesos) (AVANCE: 15.491.111.983 / META: 19.384.000.000 / %AVANCE: 79,9%)
- 2 Realización de actividades de caracterización y diagnóstico de la actividad minera en territorio nacional (unidad) (AVANCE: 733 / META: 2.000 / %AVANCE: 37%)

Reporte a Diciembre 2017

Justificación Semáforo

- 1 A través de los diferentes proyectos que se desarrollan en el territorio nacional buscando la implementación del Programa de Formalización Minera se han obligado a la fecha \$ 15.491.111.983,9, para una ejecución de 80% con respecto a la apropiación vigente que es de \$ 19.384.000.000

Teniendo en cuenta que la gran mayoría de proyectos continuaron la vigencia 2018, se realiza un estricto seguimiento a la ejecución presupuestal con el fin de garantizar el pago de los recursos comprometidos.

- 2 El Cumplimiento oportuno de la meta establecida no se logró debido a múltiples factores
 - Problemas de Orden Social y de orden público con bloqueos de vías y manifestaciones.
 - Fuertes lluvias torrenciales (FACTORES CLIMATICOS) afectaron las zonas del país priorizadas, comprometiendo el desarrollo de las visitas de campo, impidiendo el acceso a las UPM.
 - En el municipio de Ráquira se presentó una situación compleja donde en solo 2 títulos mineros, que pertenecen a una cooperativa, existen cerca de 100 UPM adicionales; UPM que no fueron contempladas en la operación programada inicialmente.



MINMINAS

	SEMÁFOROS			
	100%	99<x<95	94<x<90	x<89
Diciembre	100%	99<x<95	94<x<90	x<89

SEGUIMIENTO - NO SINERGIA

AÑO 2017

INDICADOR	Meta 2017	AVANCE PROGRAMADO	AVANCES POR DEPENDENCIAS				AVANCE SECTOR
			D.H.	D.E.E	D.F.M.	D.M.E.	
Promedio de Cumplimiento de los Indicadores del Sector que Aportan al PND No Registrados en SINERGIA	100%	25% / I Trimestre 50% / II Trimestre 75% / III Trimestre 100% / IV Trimestre	100%	100%	79%	100%	95%
Análisis Semáforo - Acumulado Indicadores (11)			3	1	2 2	3	9 2



**Política No. 2
Transparencia,
Participación y
Servicio al
ciudadano**

Estrategias

- ✓ Lucha contra la corrupción, transparencia y rendición de cuentas
- ✓ Modernización del Estado

Líder de política: Secretaría General y Grupo de Participación y Servicio al Ciudadano



MINMINAS

Plan Estratégico Institucional – PEI 2015-2018

Política II Transparencia, Participación y Servicio al Ciudadano

Política	Estrategia	Indicador	Frecuencia	Metas Anuales				Metas Cuatrienio	Observaciones
				2015	2016	2017	2018		
Transparencia, Participación y Servicio al Ciudadano	Lucha contra la corrupción, transparencia y rendición de cuentas	Estrategia de rendición de cuentas anual con actividades, seguimiento e informe de resultados	Trimestral	4	4	4	4	16	La Estrategia de Rendición de Cuentas que debe realizarse anualmente, acoge las directrices del PND 2014 - 2018, la Ley Estatutaria Ley 1758 de 2015 capítulo Rendición de Cuentas y la estrategia para la construcción del Plan Anticorrupción y de Atención al Ciudadano.
		Plan Anticorrupción y de Atención al Ciudadano con tres seguimientos trimestrales	Trimestral	0	4	4	4	12	Se estimaron de acuerdo con las posibilidades de ejecución de las entidades del sector y conforme a viabilizar acciones intrasectoriales que aporten al cumplimiento del Furag, Gobierno en Línea y el PND 2014 - 2018 Buen Gobierno, Ley de Transparencia y normas de austeridad.
	Modernización del Estado	Encuestas de calidad del servicio diseñadas, aplicadas y analizadas	Trimestral	0	1	1	1	3	La encuesta de calidad en el servicio por entidad debe permitir establecer una línea base en el primer año de medición y el avance acumulado al final del cuatrienio por lo que se requiere formular acciones de mejoramiento anual.
		Actividades de fortalecimiento de cultura del servicio en los funcionarios	Trimestral	0	1	1	1	3	Cada actividad anual sectorial aporta a la consolidación del modelo de servicio civil moderno y se acoge a la Política Nacional de Eficiencia Administrativa al Servicio del Ciudadano.

Estrategia de rendición de cuentas


➤ El **Ministerio de Minas y Energía** cumplió con:

- Formulación al 31 de enero
- Seguimiento al 30 de abril
- Seguimiento al 31 de agosto
- Seguimiento al 31 de diciembre

Enlace: <https://www.minminas.gov.co/atencion-al-ciudadano>

➤ **Audiencia Pública de Rendición de Cuentas Ministerio de Minas y Energía**

- **Sectorial 2016- 2017**, en Valledupar el 21 de octubre con la participación de 222 ciudadanos.
- Virtual permanente a través de www.audienciapublica.gov.co
- Generación de información para generar espacios de diálogos informados sobre la industria extractiva en el marco de la "Iniciativa para la Transparencia de las Industrias Extractivas - EITI" Partes interesadas, (enlaces en regionales de Minminas, organizaciones civiles y representantes locales)
- Rendición de cuentas en regiones sobre recursos invertidos por el incentivo a la producción - Regalías



Avance 100%

Plan Anticorrupción y de Atención al Ciudadano 2017



Avance 94,17%


- El **Ministerio de Minas y Energía** Cumplió con:
 - Formulación al 31 de enero
 - Seguimiento al 30 de abril
 - Seguimiento al 31 de agosto
 - Seguimiento al 31 de diciembre

- <https://www.minminas.gov.co/atencion-al-ciudadano>

Encuesta de Calidad del Servicio

➤ MINISTERIO

- Culminó en diciembre el proceso de medición de la satisfacción y la caracterización de dos segmentos poblacionales: Técnicos electricistas y Estaciones de Servicio



Actividades de Fortalecimiento de Cultura del Servicio en los Funcionarios

El **Ministerio de Minas y Energía**, Realizó actividades como:

- Capacitación formal en temas de:
 - Derechos Humanos y Derecho Internacional Humanitario
 - Habeas data y Datos Abiertos
 - Cualificación del servidor para la atención de fondo y de calidad (PQRD'S Trámites y Servicios)
 - Código Único Disciplinario Ley 734 de 2002
 - Ley 1474 de 2011 Estatuto Anticorrupción
 - Gobierno Abierto y Gobierno en Línea
 - Protocolo y Etiqueta

- Actividades de Sensibilización:
 - Campaña de sensibilización a través de medidos de comunicación interna
 - Obra de teatro corta en las diferentes dependencias para socializar el lenguaje claro y el deber del servidor de atender de fondo y con oportunidad los requerimientos
 - Sensibilización transparencia y lucha contra la corrupción
 - Actividades lúdicas como carrera de observación
 - Reconocimiento a servidores
 - Recorrido por oficinas entregando tríptico con actividades pedagógicas en papel y socialización del slogan **"Soy Servidor Público y la Transparencia es mi Virtud"**



Avance acumulado – Cuarto Trimestre 2017

Plan Estratégico Institucional 2015 - 2018 - Avances Año 2017 - Cuarto Trimestre				
Política	Estrategia	Indicador	Meta año 2017	Ejecutado
				MinMinas
Transparencia, Participación y Servicio al Ciudadano	Lucha contra la corrupción, transparencia y rendición de cuentas	Estrategia de rendición de cuentas anual con actividades, seguimiento e informe de resultados	4	100%
		Plan Anticorrupción y de Atención al Ciudadano con tres seguimientos trimestrales	4	100%
	Modernización del Estado	Encuestas de calidad del servicio diseñadas, aplicadas y analizadas	1	100%
		Actividades de fortalecimiento de cultura del servicio en los funcionarios	1	100%



MINMINAS

**Política No. 3
Gestión del
Talento Humano**

Estrategia

- ✓ Promover la eficiencia y eficacia administrativa del Buen Gobierno del PND

Líder de política: Secretaría General y Subdirección de Talento Humano

**MODELO INTEGRADO DE PLANEACIÓN Y GESTIÓN -
PLAN ESTRATÉGICO INSTITUCIONAL MINAS Y ENERGÍA 2015-2018**

ESTRATEGIA	NOMBRE INDICADOR	FRECUENCIA	HERRAMIENTA DE SEGUIMIENTO	Metas anuales				METAS CUATRIENIO
				2015	2016	2017	2018	2018
Implementación de estrategias para fortalecer el desarrollo de competencias y capacidades de los servidores públicos	Cumplimiento Plan Institucional de Capacitación	Anual	PIC	100%	100%	100%	100%	100%
Implementación del Programa de Bienestar Social	Cumplimiento plan de bienestar y estímulos	Anual	Sistema de Seguimiento	100%	100%	100%	100%	100%
Ejecución de Políticas y Programas del Sistema de Seguridad y Salud en el Trabajo	Cumplimiento implementación y mejoramiento SGSST	Anual	Cumplimiento SGSST	100%	100%	100%	100%	100%
Implementación de Políticas y Programas en Construcción de Paz	Cumplimiento campañas de capacitación en pedagogía de la paz	Anual	PIC	0%	100%	100%	100%	100%

**MODELO INTEGRADO DE PLANEACIÓN Y GESTIÓN
PLAN ESTRATÉGICO INSTITUCIONAL MINAS Y ENERGÍA 2015-2018
Seguimiento MME - Cuarto Trimestre STH**

ESTRATEGIA	NOMBRE INDICADOR	META ANUAL	1er Trimestre	2do Trimestre	3er Trimestre	4to Trimestre	TOTAL ESTRATEGIA	OBSERVACIONES
Implementación de estrategias para fortalecer el desarrollo de competencias y capacidades de los servidores públicos	Cumplimiento Plan Institucional de Capacitación	100%	25%	25%	25%	20%	95%	Se realizó la ejecución del PIC - 2017, quedando pendiente por realizar la Reinducción del Ministerio.
Implementación del Programa de Bienestar Social Laboral	Cumplimiento plan de bienestar y estímulos	100%	25%	25%	25%	25%	100%	Se ejecutaron todas las actividades previstas en el Plan de Bienestar Social Laboral.
Ejecución de Políticas y Programas del Sistema de Seguridad y Salud en el Trabajo	Cumplimiento implementación y mejoramiento SGSST	100%	25%	25%	25%	23%	98%	Se han ejecutado las actividades del SG-SST reportada en el plan de trabajo de la ARL Positiva, quedando pendiente las actividades de adquisición debido a ajustes presupuestales.
Implementación de Políticas y Programas en Construcción de Paz	Cumplimiento campañas de capacitación en pedagogía de la paz	100%	3%	97%			100%	

**Política No. 4
Eficiencia
Administrativa**

Estrategia

- ✓ Estrategia Gobierno en Línea -GEL-

Líderes de política:

Secretaría General, Subdirección Administrativa y Financiera (Grupo Administración Documental y Grupo Servicios Administrativos), Grupo TIC y Oficina de Planeación y Gestión Internacional

ESTRATEGIA	NOMBRE INDICADOR	FRECUENCIA	HERRAMIENTA DE SEGUIMIENTO	Meta 2017 por trimestres, ejecutada				Ejecución 2017 Acumulada	Ejecución Cuatrienio a 2018 acumulada
				I	II	III	IV		
Estrategia Gobierno en Línea -GEL-	Avance de cumplimiento de la Integración de los Sistemas de Gestión del sector	Semestral	MECI, Plan de acción entidades, Batería de Indicadores	3.68%	5,73%	24,63%	29,2%	29.2%	76,2%
	Gestión de Documentos Electrónicos	Semestral	Matriz de Implementación GEL	51%	0%	0%	33%	33%	
	Definición e Implementación de buenas practicas para el uso eficiente de papel	Semestral	Matriz de Implementación GEL	75%	86%	100%	100%	100%	
	Automatización de procesos y procedimientos internos (Certificaciones y Constancias en Línea, procesos internos)	Semestral	Matriz de Implementación GEL	39%	53%	63%	75%	75%	
	Formulación y/o actualización, implementación y seguimiento a la Estrategia de TI.	Semestral	Matriz de Implementación GEL	63%	67%	73%	73%	73%	
	Formulación e Implementación del SGSI	Semestral	Matriz de Implementación GEL	65%	67%	86%	87%	87%	
	Elaboración e Implementación del Plan Protocolo IPv6 - Elaboración del Plan , 40	Semestral	Matriz de Implementación GEL	61%	61%	100%	100%	100%	
	Elaboración e Implementación del Plan Protocolo IPv6 - Implementación del Plan, 60	Semestral	Matriz de Implementación GEL	23%	63%	75%	90%	75%	
	Apertura de Datos - Inventario de Activos de Información	Semestral	Matriz de Implementación GEL	97%	97%	100%	100%	100%	
	Apertura de Datos - Definición y Publicación de Datos Abiertos Portal de la Entidad	Semestral	Matriz de Implementación GEL	100%	----	100%	100%	100%	
	Apertura de Datos - Obtención Sello de Excelencia - Datos Publicados	Semestral	Matriz de Implementación GEL	35%	40%	80%	80%	80%	
	Apertura de Datos - Datos Publicados, en Datos.gov.co	Semestral	Matriz de Implementación GEL	100%	----	100%	100%	100%	
	Cumplir con los porcentajes establecidos en el Plan de Implementación de GEL	Semestral	Matriz de Implementación GEL	57%	61%	67%	75%	67%	
	Cumplimiento del Plan de Gestión Documental del MME	Semestral	Instrumentos archivísticos	0%	0%	0%	20%	20%	90%



Indicador: Avance de cumplimiento de la Integración de los Sistemas de Gestión del Ministerio de Minas y Energía

Avance Ministerio programado año 2017 **32,0%**

Avance Ministerio ejecutado a diciembre **29.2%**

Presenta un **avance 29.2% de un 32% programado para 2017**. De las actividades pendientes de la ISO 9001:2015, quedaron algunos documentos en versión preliminar para aprobación de los dueños de procesos, en el primer trimestre de 2018. En los demás referentes se cumplió lo programado.

Avance en el cumplimiento

NOMBRE INDICADOR		AVANCE MINMINAS	Meta a 2017
Capacidades Institucionales	Gestión de Documentos Electrónicos	33%	80%
	Definición e Implementación de buenas practicas para el uso eficiente de Papel.	100%	80%
	Automatización de procesos y procedimientos internos (Certificaciones y Constancias en Linea, procesos internos)	75%	80%
Gestión de TI	Formulación y/o actualización, e implementación de Estrategia de TI	73%	60%
	Formulación e Implementación del SGSI	87%	80%
	Elaboración e Implementación del Plan Protocolo IPv6,	100%	80%
	Apertura de Datos - (Inventario de Activos de Información, Definición y Publicación de Datos Abiertos Portal de la Entidad, Obtención Sello de Excelencia - Datos Publicados, Datos Publicados, en Datos.gov.co)	100%	80%
Estrategia de GEL	Cumplir con los porcentajes establecidos en el Plan de Implementación de GEL	75%	80%



MINMINAS

Mediante contrato de Consultoría se formuló el Plan de Implementación del Protocolo IPV6.

Se configuraron los equipos de red, seguridad y equipos de cómputo para habilitar servicios DHCP, DNS, acceso a internet a través de IPV6 y configuraciones de seguridad sobre este protocolo.

Se replica la configuración en todos los segmentos de red , para posterior realización de pruebas de los sistemas de información para publicarlos en IPV6.

Se implementa el protocolo para uso en los sistemas de información y aplicaciones de la entidad, publicados en internet, se realizan pruebas funcionales.

MINMINAS

1. Inventario de Activos de Información: Se encuentra en revisión y actualización.

https://www.minminas.gov.co/documents/10180/23727894/INVENTARIO_ACTIVOS_PORTAL.pdf/572abfeb-703c-43b6-a0e7-ba0ebface697

2. Datos abiertos en Portal de la Entidad: se encuentra en el vínculo https://www.minminas.gov.co/datos-abiertos1_old

3. Sello de Excelencia: Los datasets con Sello Nivel 1 son: Precios de Combustibles, Impuesto de Transporte, Barequeros Legalizados en el país, Control de Ilegalidad Minera, Plan Anual de Adquisiciones, Plan de Acción por Procesos.

4. Datos abiertos en datos.gov.co:

Precios de Combustibles: <https://www.datos.gov.co/Econom-a-y-Finanzas/Precios-de-Combustibles/7pcy-5vx9>

Impuesto de Transporte: <https://www.datos.gov.co/Transporte/Impuesto-de-transporte/7s8e-7zcb>

Barequeros Legalizados en el país: <https://www.datos.gov.co/Econom-a-y-Finanzas/BAREQUEROS-LEGALIZADOS-EN-EL-PA-S/y26x-cdjt>

Control de Ilegalidad Minera: <https://www.datos.gov.co/Minas-y-Energ-a/CONTROL-DE-ILEGAL-MINERA-EN-EL-PAIS/r6jv-dcrx>

Proyectos ejecutados con Recursos del Incentivo a la Producción: <https://www.datos.gov.co/Hacienda-y-Credito-P-blico/Proyectos-Ejecutados-con-Recursos-del-Incentivo-a-i7xd-k6hv>

Plan de Acción por Procesos: <https://www.datos.gov.co/Econom-a-y-Finanzas/Plan-de-Acci-n-por-Procesos-MinMinas/qqq3-qq24>

Ejecución Presupuestal: <https://www.datos.gov.co/Econom-a-y-Finanzas/EJECUCION-PRESUPUESTAL-MinMinas/89vx-qk3n>

Plan Anual de Adquisiciones: <https://www.datos.gov.co/Econom-a-y-Finanzas/Plan-Anual-de-Adquisiciones-MinMinas/xhbb-j8ec>

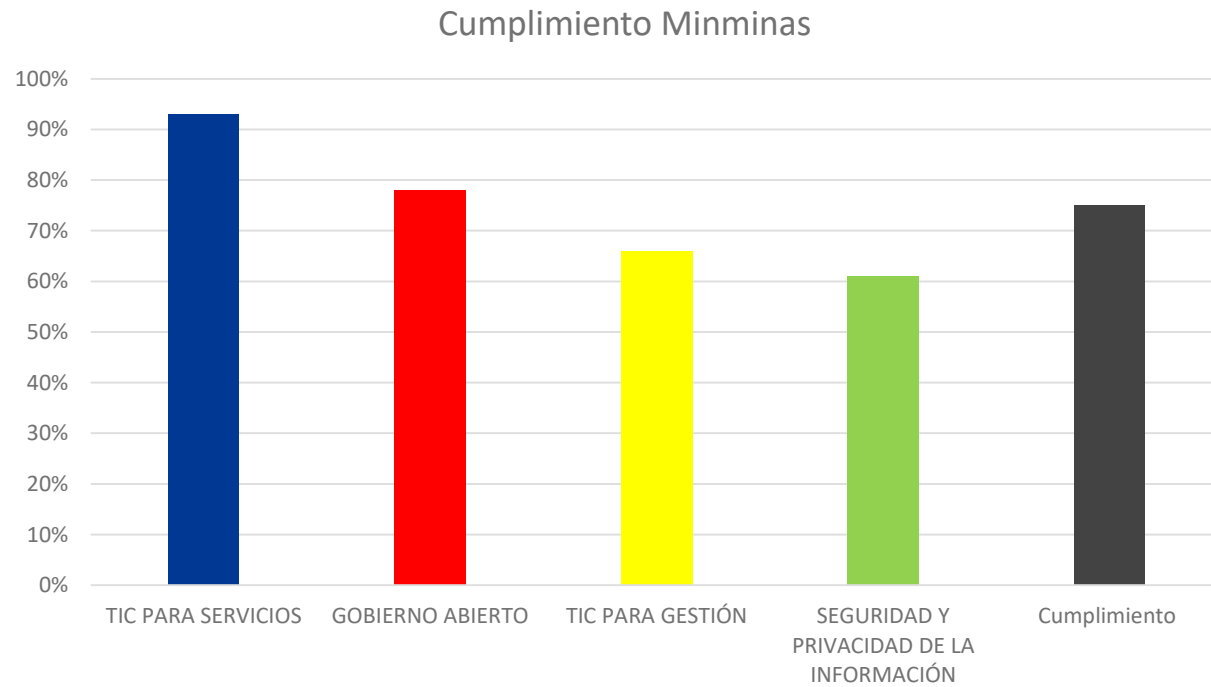
A la fecha tenemos 15 conjuntos de Datos publicados.



Indicador Avance de cumplimiento Plan de Implementación de la Estrategia de Gobierno en Línea

CUMPLIMIENTO PLAN DE IMPLEMENTACIÓN DE GEL					
ENTIDAD	TIC PARA SERVICIOS	GOBIERNO ABIERTO	TIC PARA GESTIÓN	SEGURIDAD Y PRIVACIDAD DE LA INFORMACIÓN	Cumplimiento
MINMINAS	93%	78%	66%	61%	75%

Indicador Avance de cumplimiento Plan de Implementación de la Estrategia de Gobierno en Línea



Se tiene avance del 75%

Indicador: Cumplimiento del Plan Institucional de Gestión Documental

ESTRATEGIA	NOMBRE INDICADOR	FRECUENCIA	HERRAMIENTA DE SEGUIMIENTO	Meta 2017 por trimestres, ejecutada				Ejecución 2017 Acumulada	Ejecución Cuatrienio a 2018 acumulada
				I	II	III	IV		
Estrategia Gobierno en Línea -GEL-	Cumplimiento del Plan Institucional de Gestión Documental	Semestral	Instrumentos archivísticos	0%	0%	0%	20%	20%	90%

En avance representado el trimestre IV esta conforme a lo planeado, con la elaboración de los instrumentos archivísticos:

- Modelo de requisitos
- Plan Institucional de Archivos - **PINAR**

Política No. 5 Gestión Financiera

Estrategias

- ✓ Formulación y Seguimiento a los proyectos de inversión
- ✓ Ejecución presupuestal a los proyectos de inversión
- ✓ Cumplir la ejecución contractual y financiera de acuerdo a las metas establecidas

Líderes de política: Oficina de Planeación y Gestión Internacional, Secretaría General y Subdirección Administrativa y Financiera



MINMINAS

POLÍTICA 5 – Gestión Financiera

MODELO INTEGRADO DE PLANEACIÓN Y GESTIÓN- MIPG- 2015-2018 POLITICA # 5 - GESTION FINANCIERA SECTOR MINAS Y ENERGIA




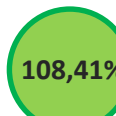
POLÍTICA	ESTRATEGIA	NOMBRE INDICADOR	FRECUENC	HERRAMIENTA DE SEGUIMIENTO	Metas anuales				META CUATRIEN	OBSERVACIONES
					2015	2016	2017	2018	2018	
GESTIÓN FINANCIERA	Formulación y Seguimiento a los proyectos de inversión	Cumplimiento de los indicadores SUIFP	Trimestral	SUIFP y SPI	90,5%	92%	93,5%	95%	92,8%	Formulación: Priorizar y alinear (PND, PES, SGC). Seguimiento: Actualización de la Información en la herramienta SPI Ejecución: Ejecutar los recursos de inversión asignados en la correspondiente vigencia (obligaciones) y dar cumplimiento a la programación de la ejecución de los recursos asignados a los Proyectos de Inversión
	Ejecución presupuestal a los proyectos de inversión	Cumplimiento de la Ejecución Presupuestal	Trimestral	SIIF NACION -	94%	94%	94%	94%	94,0%	
	Cumplir la ejecución contractual y financiera de acuerdo a las metas establecidas	No. de Contratos suscritos / No. de estudios previos radicados para adelantar contratación	Trimestral	Base de Datos de Contratación	98%	98%	98%	98%	98,0%	
		Programa Anual de Caja (PAC) Ejecutado / Programa Anual de Caja (PAC) Programado	Trimestral	SIIF NACION - PAC	90%	91%	92%	93%	91,5%	

POLÍTICA 5 – Gestión Financiera

MODELO INTEGRADO DE PLANEACIÓN Y GESTIÓN- MIPG- 2015-2018

POLITICA # 5 - GESTION FINANCIERA

SECTOR MINAS Y ENERGIA

ESTRATEGIA	NOMBRE INDICADOR	FRECUENCIA	HERRAMIENTA DE SEGUIMIENTO	Meta 2017				Ejecución 2017 acumulada MME
				IT	IIT	IIIT	IVT	
Formulación y Seguimiento a los proyectos de inversión	Cumplimiento de los indicadores SUIFP	Trimestral	SUIFP y SPI (*)	23,4%	46,8%	70,2%	93,5%	
Ejecución presupuestal a los proyectos de inversión	Cumplimiento de la Ejecución Presupuestal	Trimestral	SIIF NACION -	23,5%	47,0%	70,5%	94,0%	
Cumplir la ejecución contractual y financiera de acuerdo a las metas establecidas	No. de Contratos suscritos / No. de estudios previos radicados para adelantar contratación	Trimestral	Base de Datos de Contratación	24,5%	49,0%	73,5%	98,0%	
	Programa Anual de Caja (PAC) Ejecutado / Programa Anual de Caja (PAC) Programado	Trimestral	SIIF NACION - PAC	23,0%	46,0%	69,0%	92,0%	

(*) La información contenida en este informe es provisional, ya que el cierre definitivo del SPI es el 12 de febrero/2018

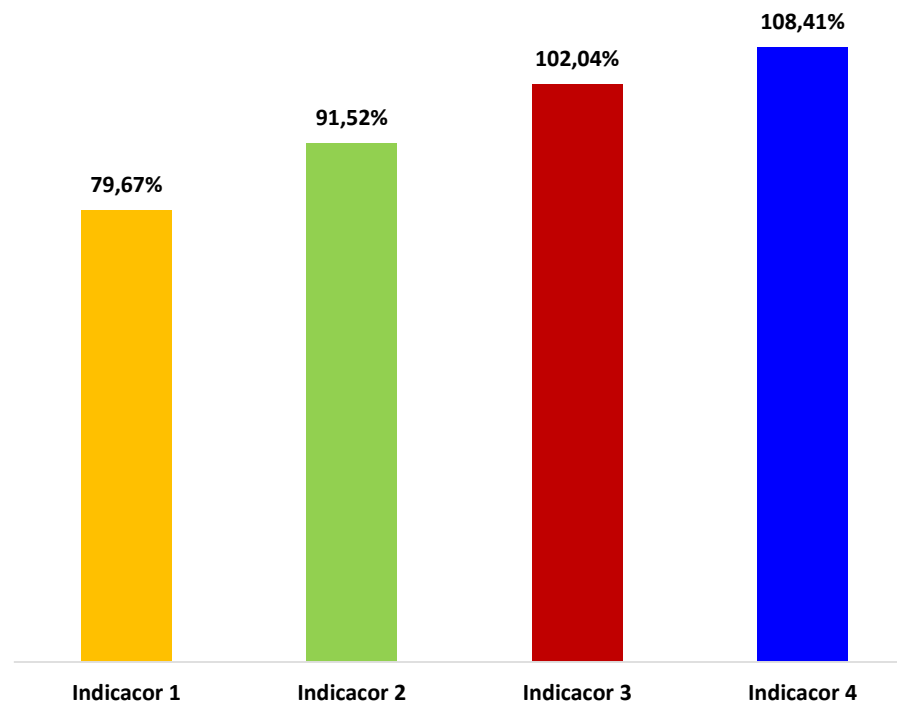


MINMINAS

MINISTERIO DE MINAS Y ENERGÍA

MME

Indicador 1	Proyectos con la totalidad de la información actualizada / Total Proyectos registrados en BPIN (Numeral 24 SPI) (*)
Indicador 2	Total recursos obligados / total recursos asignados
Indicador 3	No. de Contratos suscritos / No. de estudios previos radicados para adelantar contratación
Indicador 4	PAC ejecutado / PAC programado



(*) La información contenida en este informe es provisional, ya que el cierre definitivo del SPI es el 12 de febrero/2018

POLÍTICA 5 – Gestión Financiera

**MINISTERIO DE MINAS Y ENERGIA
MODELO INTEGRADO DE PLANEACIÓN Y GESTIÓN
PLAN DE DESARROLLO ADMINISTRATIVO - 2017
Política No. 5 Gestión Financiera**

ACCIONES	Meta Anual	METAS	NOMBRE DEL INDICADOR	INDICADOR	AVANCES POR	% META ACUM 4Q
					MME	
Formulación y Seguimiento a los proyectos de inversión	93,5%	Formulación: Priorizar y alinear (PND, PES, SGC). Seguimiento: Actualización de la Información en la herramienta SPI	Cumplimiento de los indicadores SUIFP Y SPI	Promedio Trimestral de Proyectos con la totalidad de la información actualizada en BPIN (Numeral 24 SPI)	76,97%	93,50%
Ejecución presupuestal a los proyectos de inversión	94%	Ejecución: Ejecutar los recursos de inversión asignados en la correspondiente vigencia (obligaciones) y dar cumplimiento a la programación de la ejecución de los recursos asignados a los Proyectos de Inversión	Cumplimiento de la Ejecución Presupuestal	Total recursos obligados / total recursos asignados	91,52%	94,00%
Cumplir la ejecución contractual y financiera de acuerdo a las metas establecidas	98%	No. de Contratos suscritos / No. de estudios previos radicados para adelantar contratacion	No. de Contratos suscritos / No. de estudios previos radicados para adelantar contratacion	No. de Contratos suscritos / No. de estudios previos radicados para adelantar contratacion	100,00%	98,00%
	92%	*Consolidacion de la totalidad del objeto del gasto (Personales, Generales, Tranferencias e Inversión y operación comercial) * El indicador trimestral = sumatoria ejecución recursos (\$) de los tres meses / programación de recursos trimestral * PAC ejecutado = PAC pagado * PAC Programado = PAC Vigente antes del cierre mensual	Programa Anual de Caja (PAC) Ejecutado / Programa Anual de Caja (PAC) Programado	PAC ejecutado / PAC programado	99,74%	92,00%

(*) La información contenida en este informe es provisional, ya que el cierre definitivo del SPI es el 12 de febrero/2018



MINMINAS

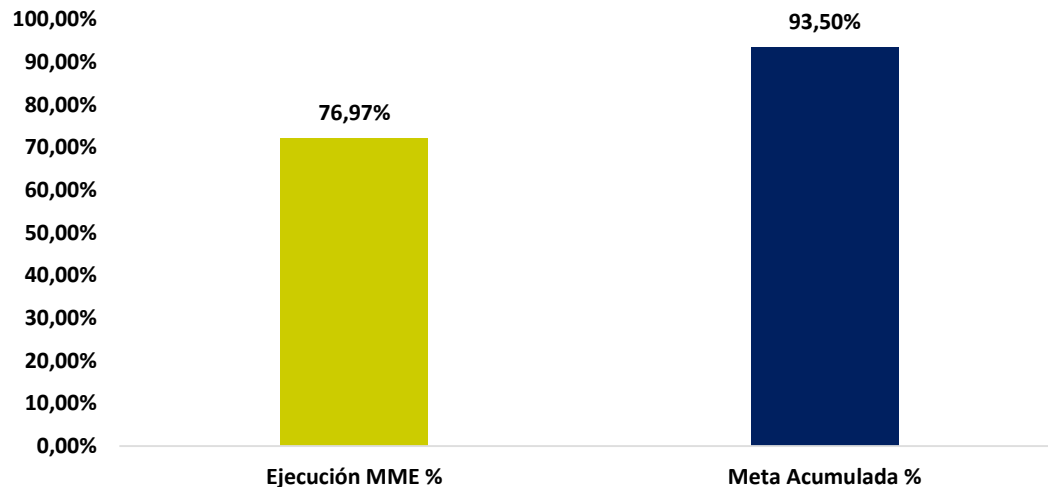
POLÍTICA 5 – Gestión Financiera

Acción 1: Formulación y Seguimiento a los proyectos de inversión

ACCIONES	POND POR AÑO	METAS	NOMBRE DEL INDICADOR	INDICADOR	% EJECUCIÓN	%META ACUMULADA A IV TRIM
					MME (*)	
Formulación y Seguimiento a los proyectos de inversión	25%	Formulación: Priorizar y alinear (PND, PES, SGC). Seguimiento: Actualización de la Información en la herramienta SPI	Cumplimiento de los indicadores SUIFP Y SPI	Promedio Trimestral de Proyectos con la totalidad de la información actualizada en BPIN (Numeral 24 SPI) (*)	76,97%	93,50%

(*) La información contenida en este informe es provisional, ya que el cierre definitivo del SPI es el 12 de febrero/2018

Cumplimiento de los Indicadores SUIFP y SPI



Avances Descriptivos del trimestre

DIAGNÓSTICO: Proyectos sin observaciones cualitativas – Sin resumen ejecutivo – Sin Imagen – Sin avances Físicos ni de Gestión – Metas mayores al 100%.

Próximo Cierre: * La información contenida en este informe es provisional, ya que el cierre definitivo del SPI es el 12 de febrero/2018

El Indicador que mide el avance de Completitud es el No 24 del reporte Diagnóstico. No es el “Semáforo”

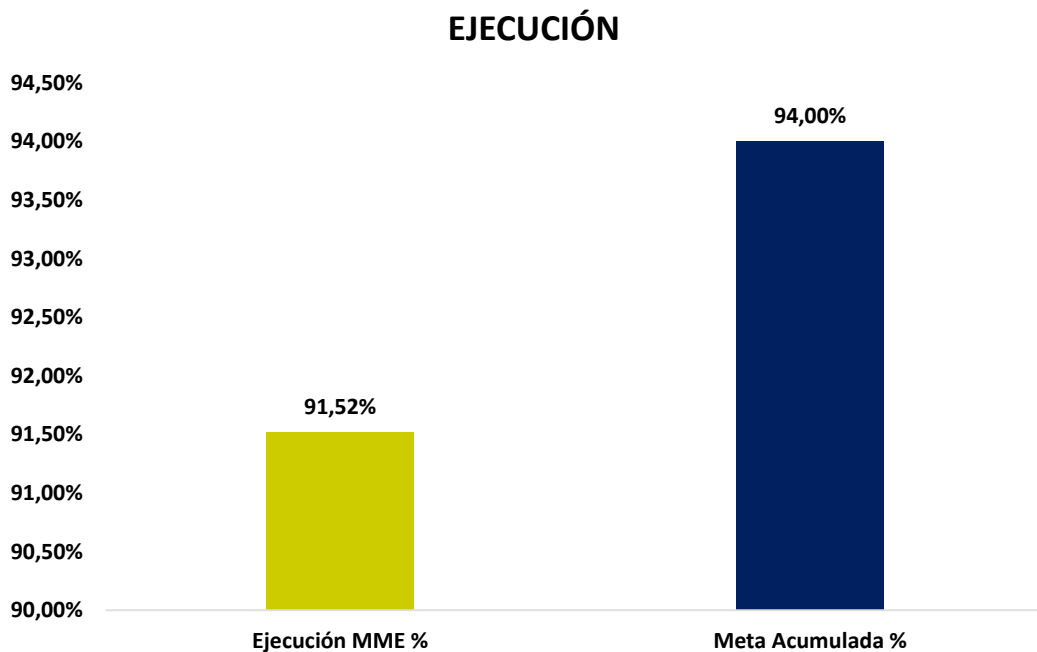
ABIERTO	21/04/2017 5:59:20 p. m.	2017 2-Febrero	0,00%	0,00%	0,69%	Básica Actividad Producto Presupuestal Gestión (Sin Actualizar)
ABIERTO	21/04/2017 5:59:20 p. m.	2017 3-Marzo	10,00%	10,00%	2,76%	Básica Actividad Producto Presupuestal Gestión 04/04/2017 (Actualizado)
ABIERTO	06/02/2017 2:59:53 p. m.	2017 1-Enero	0,00%	0,00%	0,00%	Básica Actividad Producto Presupuestal Gestión (Sin Actualizar)

POLÍTICA 5 – Gestión Financiera

Acción 2: Ejecución presupuestal a los proyectos de inversión

METAS	NOMBRE DEL INDICADOR	INDICADOR	% EJECUCIÓN	%META ACUMULADA A IV TRIM
			MME	
Ejecución: Ejecutar los recursos de inversión asignados en la correspondiente vigencia (obligaciones) y dar cumplimiento a la programación de la ejecución de los recursos asignados a los Proyectos de Inversión	Cumplimiento de la Ejecución Presupuestal	Total recursos obligados / total recursos asignados	91,52%	94,00%

(*) La información contenida en este informe es provisional, ya que el cierre definitivo del SPI es el 12 de febrero/2018



Avances Descriptivos del trimestre

Obligaciones:

El MME se destaca por su ejecución al alcanzar el 91,52%, se resalta una buena ejecución en Hidrocarburos, Energía, Minería Empresarial y Of Jurídica



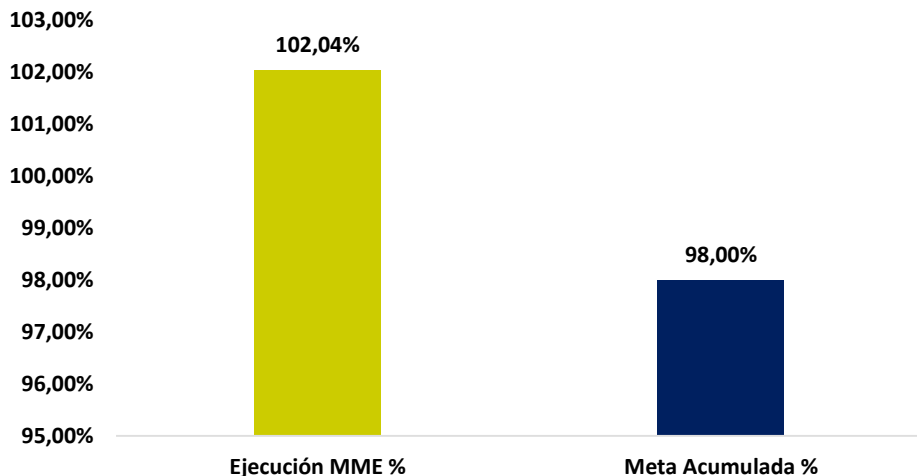
MINMINAS

POLÍTICA 5 – Gestión Financiera

Acción 3: Cumplir la ejecución contractual y financiera de acuerdo a las metas establecidas.

METAS	NOMBRE DEL INDICADOR	INDICADOR	% EJECUCIÓN	%META ACUMULAD A A IV TRIM
			MME	
No. de Contratos suscritos / No. de estudios previos radicados para adelantar contratación	No. de Contratos suscritos / No. de estudios previos radicados para adelantar contratación	No. de Contratos suscritos / No. de estudios previos radicados para adelantar contratación	102,04%	98,00%

Contratación



Avances Descriptivos del trimestre

Se recibieron 209 solicitudes radicadas de Estudios Previos **Aprobados** de los cuales se celebraron 214, ejecutados así:

- 7 contratos suscritos con Estudios Previos de trimestre anterior: CAO-023-2017, CAO-024-2017, GGC-481-2017, GGC-490-2017, GGC-494-2017, GGC-500-2017, GGC-566-2017.
- 1 Estudio Previo se canceló la generación de contrato.
- 2 Estudios Previos de Procesos de Concurso de Méritos declarados Desiertos.

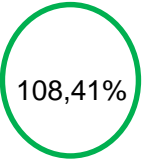
Para una ejecución del 100%.



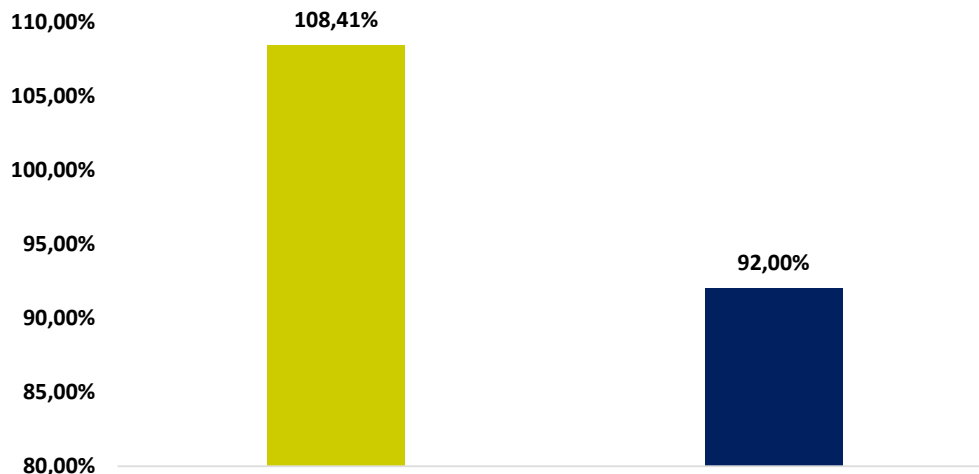
MINMINAS

POLÍTICA 5 – Gestión Financiera

Acción 4: Cumplir la ejecución contractual y financiera de acuerdo a las metas

METAS	NOMBRE DEL INDICADOR	INDICADOR	% EJECUCIÓN	%META ACUMULADA A IV TRIM
			MME	
*Consolidación de la totalidad del objeto del gasto (Personales, Generales, Tranferencias e Inversión y operación comercial) * El indicador trimestral = sumatoria ejecución recursos (\$) de los tres meses / programación de recursos trimestral * PAC ejecutado = PAC pagado * PAC Programado = PAC Vigente antes del cierre mensual	Programa Anual de Caja (PAC) Ejecutado / Programa Anual de Caja (PAC) Programado	PAC ejecutado / PAC programado	 108,41%	92,00%

PLAN ANUAL DE CAJA



Avances Descriptivos del trimestre

El valor total de PAC Ejecutado para el Cuarto Trimestre del año 2017 es de **\$653.853.820.283,36** sobre un valor total de PAC Programado de **\$655.538.815.631,83**. El resultado total del indicador de ejecución es del 99,74%.



MINMINAS

3. Proposiciones y Varios

- Avance Plan de Gestión Ambiental Operativa a Diciembre 31 de 2017
- Aprobación documentos SGC
- Auditoria Externa
- Resolución Número 4 0662 de 2015

CONSUMO DE PAPEL

Comparación III y IV Trimestre 2017



2017								
Mes	Resmas Consumidas (Unid)	Resmas	Trimestre	Resmas Consumidas trimestre (Unid)	Resmas Consumidas trimestre (\$)	Variación consumo de resmas trimestre (Unid)	Variación consumo de resmas trimestre (\$)	Variación consumo de unid. de resmas trimestre (%)
		Consumidas						
		(\$)						
			III Trimestre 2017	825	\$ 6.150.464	-	-	-
Octubre	284	\$ 1.619.985	IV Trimestre 2017	869	\$ 6.490.330	44	\$ 339.866	5%
Noviembre	194	\$ 1.623.158						
Diciembre	391	\$ 2.907.320						

Para el IV trimestre en comparación con el III trimestre del año 2017 se incremento en un 5% el consumo de papel.

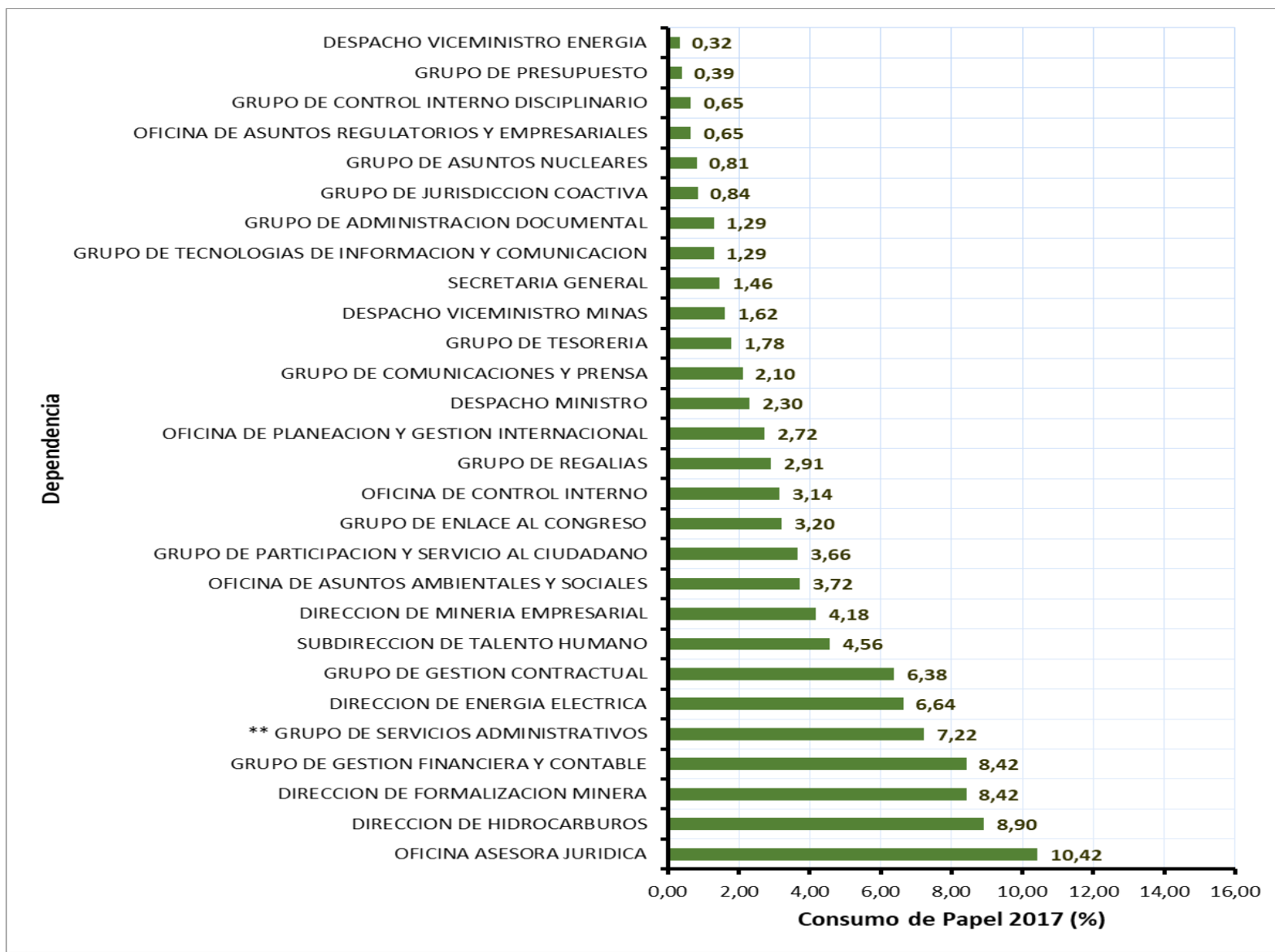
CONSUMO DE PAPEL

Comparación 2016 VS 2017

2016 Vs 2017					
Año	Resmas Consumidas trimestre (Unid)	Resmas Consumidas trimestre (\$)	Variación consumo de resmas trimestre	Variación consumo de resmas trimestre (\$)	Variación consumo de unid. de resmas
2016	2.595	\$ 20.166.100	-	-	-
2017	3.089	\$ 22.946.034	494	\$ 2.779.934	16%

Para la vigencia 2017 hubo un incremento de consumo de papel en un 16% con respecto al año 2016, esto debido al incremento de contratistas y funcionarios en la vigencia 2017.

CONSUMO DE PAPEL – Participación por dependencia - vigencia 2017

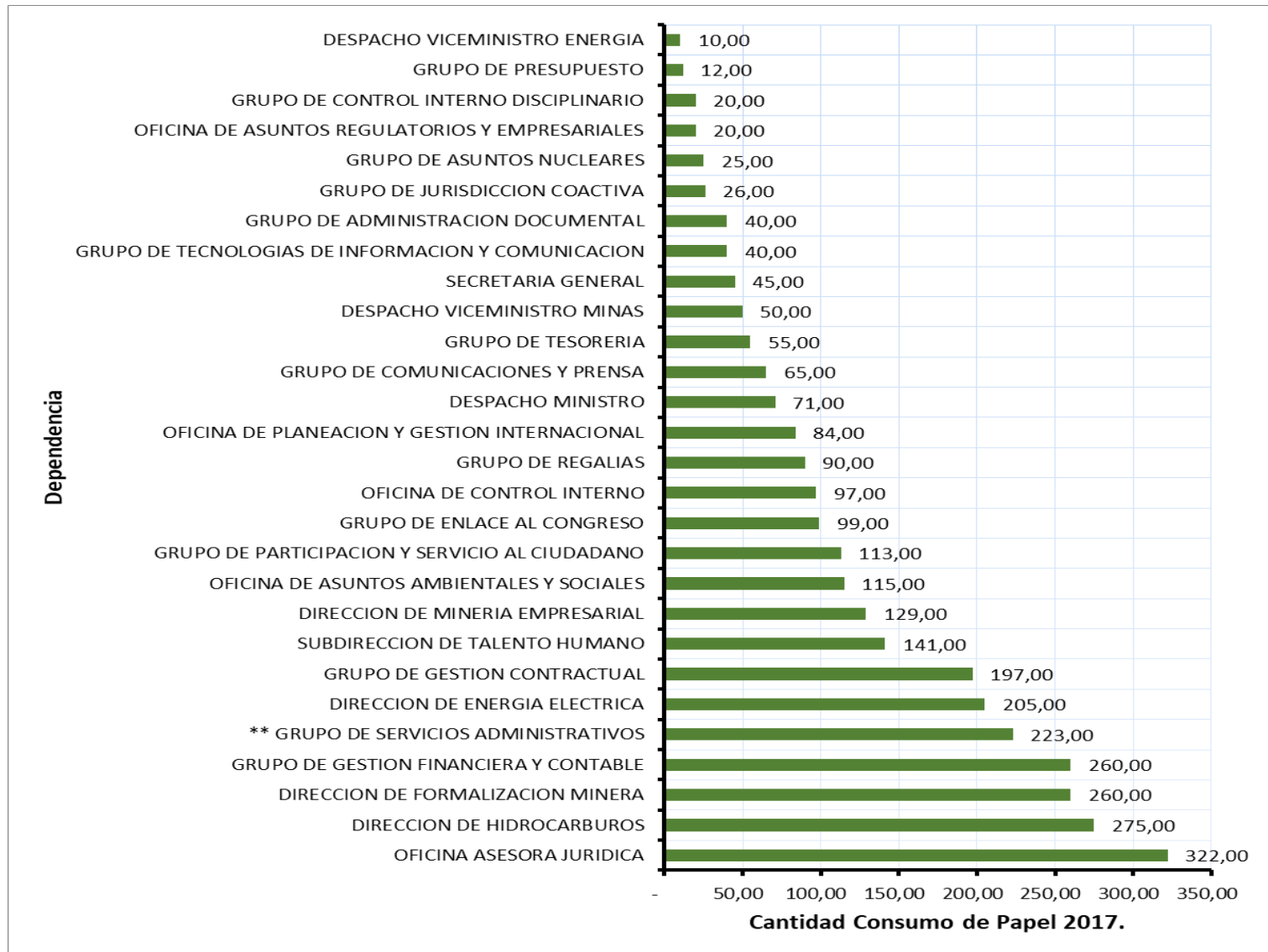


** Al Grupo de Servicios Administrativos se le contabiliza el papel utilizado en el centro de Fotocopiado.



MINMINAS

CONSUMO DE PAPEL – Cantidad de resmas solicitadas por dependencia - vigencia 2017



Comparación III y IV Trimestre 2017

2017										
Periodo		Consumo mensual (Kwh)	Valor mensual Kwh (\$)	Valor	Trimestre	Consumo trimestral (Kwh)	Valor consumo trimestral (\$)	Variación de consumo trimestral en Kwh*	Variación de consumo trimestral en \$*	Variación de consumo trimestral de Kwh en %*
				consumo mensual (\$)						
					III Trimestre 2017	136.251	\$ 47.835.409	-	-	-
SEP	OCT	49.102	358,61	\$ 17.608.468	IV Trimestre 2017	147.502	\$ 53.242.908	11.251	\$ 5.407.499	8%
OCT	NOV	47.200	361,15	\$ 17.046.280						
NOV	DIC	51.200	363,05	\$ 18.588.160						

Para el IV trimestre hubo un incremento del 8% con respecto al III trimestre del año 2017

Comparación IV Trimestre 2016 y 2017

No. Trimestre	Año				Análisis trimestral anual		
	2016		2017		Variación de consumo trimestral anual en Kwh*	Variación de consumo trimestral anual en \$*	Variación de consumo trimestral anual de Kwh en %*
	Consumo trimestral (Kwh)	Valor consumo trimestral (\$)	Consumo trimestral (Kwh)	Valor consumo trimestral (\$)			
IV	142.000	48.950.280	147.502	53.242.908	5.502	4.292.628	4%

Para el IV trimestre del año 2017 el consumo de Kwh se incremento en un 4% con respecto al mismo periodo del año 2016.

Comparación consumo de Energía 2016 Vs 2017

Año				Análisis Anual		
2016		2017				
Consumo (Kwh)	Valor consumo (\$)	Consumo (Kwh)	Valor consumo (\$)	Variación de consumo anual en Kwh*	Variación de consumo anual en \$*	Variación de consumo anual de Kwh en %*
541.200	186.845.832	459.947	197.719.882	- 81.253	-10.874.050	-18%




Para la vigencia 2017 se obtuvo una reducción de consumo de energía en un 18% con respecto a la vigencia 2016.

Impuesto verde:

Durante la vigencia 2017 se realizó campaña con la finalidad de explicar a los colaboradores del Ministerio de Minas y Energía el objetivo del impuesto verde.

El **Impuesto Verde** fue adoptado para **desestimular** el uso de combustibles como la **gasolina** y el **ACPM**



Con el **Impuesto Verde**



Colombia avanza en su compromiso de **reducir emisiones de gases** de efecto invernadero

Campaña Animales:

Durante la vigencia 2017 se realizó campaña para crear conciencia ambiental en las personas, sobre la afectación al ecosistema al no realizar una correcta disposición de basura que se genera diariamente.



Campaña Ambiental:

Durante la vigencia 2017 se realizó campaña dirigida a todos los colaboradores del Ministerio de Minas y Energía para generar compromiso con el Medio Ambiente.

Sabías que ...

Programas como como Windows u Office, **realizan procesos de actualización** durante el apagado y encendido del equipo



#MinMinasCuidaDeMi



MINMINAS

Campaña Seguridad Vial:

Durante la vigencia 2017 se realizó campaña para concientizar a todas las personas sobre la importancia del cumplimiento de las normas de tránsito.



#ENERGÍAPARATODOS:

Durante la vigencia 2017 se realizó campaña con el fin de informar a la comunidad Minminas sobre la importancia de la energía y el buen uso de ella.

12 segundos de uso = 1 hora encendido

MinMinas te invita a utilizar las escaleras, de esa forma **ahorrarás energía** del ascensor y cuidarás tu salud

#Energía Para Todos

MinMinas te cuenta que **demasiados dispositivos eléctricos** conectados a un solo enchufe pueden causar sobrecalentamiento y provocar un incendio

#Energía Para Todos

Apagando los ordenadores que no usemos ahorraremos hasta un **70%** de consumo diario de energía

#Energía Para Todos

Aprende con MinMinas **a desconectar** todos los aparatos eléctricos que **no estés utilizando** y así poder disminuir el consumo de energía

Recuerda apagar:

- Televisores
- Computadores
- Impresoras
- Microondas

#Energía Para Todos



APAGA TU COMPUTADOR:

Durante la vigencia 2017 se realizó campaña con el objetivo de invitar a los funcionarios y contratistas del Ministerio de Minas y Energía a apagar sus computadores al finalizar la jornada laboral.



MINMINAS

GRACIAS