

República de Colombia



Libertad y Orden

MINISTERIO DE MINAS Y ENERGÍA

RESOLUCIÓN NÚMERO 4 1 0 6 2 2 DE

(0 5 JUN 2020)

"Por la cual se ordenan pagos parciales de subsidios por menores tarifas del sector eléctrico en las Zonas No Interconectadas -ZNI-, correspondientes al mes de abril del segundo trimestre de 2020, con cargo al FSSRI"

EL SUBDIRECTOR ADMINISTRATIVO Y FINANCIERO DEL MINISTERIO DE MINAS Y ENERGÍA

En ejercicio de las facultades delegadas mediante la Resolución 4 0548 del 2019 de la Ministra de Minas y Energía, y en atención a los siguientes:

CONSIDERANDOS

1. Normativos

Que el artículo 368 de la Constitución Política de Colombia establece que la Nación podrá conceder subsidios para que las personas de menores ingresos puedan pagar las tarifas de los servicios públicos domiciliarios que cubran sus necesidades básicas.

Que de acuerdo al artículo 2.2.3.2.6.1.1. del Decreto 1073 de 2015, el Fondo de Solidaridad para Subsidios y Redistribución de Ingresos de la Nación (FSSRI) - Ministerio de Minas y Energía, de que trata el artículo 89.3 de la Ley 142 de 1994 y el artículo 4 de la Ley 632 de 2000 es un fondo cuenta especial de manejo de recursos públicos, sin personería jurídica, sujeto a las normas y procedimientos establecidos en la Constitución Nacional, el Estatuto Orgánico del Presupuesto General de la Nación y las demás normas legales vigentes; cuenta en la cual se incorporarán en forma separada y claramente identificable para cada uno de los servicios públicos domiciliarios de energía eléctrica y gas combustible distribuido por red física, los recursos provenientes de los excedentes de la contribución de solidaridad una vez se apliquen para el pago de la totalidad de los subsidios requeridos en las respectivas zonas territoriales.

Que conforme al artículo 2.2.3.2.6.1.2. *idem*, es función del Ministerio de Minas y Energía en relación con el FSSRI, determinar el monto de las contribuciones facturadas y los subsidios aplicados que se reconocerán trimestralmente a las empresas que los facturen, en el proceso de conciliación de subsidios y contribuciones de solidaridad; y administrar y distribuir los recursos del Fondo de Solidaridad para Subsidios y Redistribución de Ingresos y/o del Presupuesto Nacional, de conformidad con las leyes vigentes.

Que el numeral 99.10, adicionado por el artículo 2 de la Ley 1117 de 2006, del artículo 99 de la Ley 142 de 1994, "por la cual se establece el régimen de los servicios públicos domiciliarios y se dictan otras disposiciones", establece: "99.10. Los subsidios del sector eléctrico para las zonas no interconectadas se otorgarán a los usuarios en las condiciones y porcentajes que





Continuación de la Resolución "Por la cual se ordenan pagos parciales de subsidios por menores tarifas del sector eléctrico en las Zonas No Interconectadas -ZNI-, correspondientes al mes de abril del segundo trimestre de 2020, con cargo al FSSRI"

defina el Ministerio de Minas y Energía, considerando la capacidad de pago de los usuarios en estas zonas. Los subsidios mencionados en este artículo no podrán ser girados a los prestadores del servicio que no hayan reportado oportunamente la información solicitada a través del Sistema Único de Información, SUI".

Que el inciso cuarto del artículo 47 de la Ley 143 de 1994 establece que "Los subsidios se pagarán a las empresas distribuidoras y cubrirán no menos del 90% de la energía equivalente efectivamente entregada hasta el consumo de subsistencia a aquellos usuarios que por su condición económica y social tengan derecho a dicho subsidio según lo establecido por la ley."

Que el artículo 11 *idem*, define "Consumo de subsistencia" como "La cantidad mínima de electricidad utilizada en un mes por un usuario típico para satisfacer necesidades básicas que solamente puedan ser satisfechas mediante esta forma de energía final. Para el cálculo del consumo de subsistencia sólo podrá tenerse en cuenta los energéticos sustitutos cuando éstos estén disponibles para ser utilizados por estos usuarios."

Que por su parte, en el artículo 2.2.3.1.2. Definiciones, del Decreto 1073 de 2015 -Decreto Único Reglamentario del Sector Administrativo de Minas y Energía-, que compiló y derogó el Decreto 847 de 2001, se define: "Consumo básico o de subsistencia. Es aquel que se destina a satisfacer las necesidades básicas de los usuarios de menores ingresos. Para los servicios públicos domiciliarios de energía eléctrica y gas combustible distribuido por red física, el consumo de subsistencia será el que de acuerdo con la ley establezca el Ministerio de Minas y Energía, por intermedio de la Unidad de Planeación Minero Energética, UPME."

Que en el artículo 1° de la Ley 855 de 2003, "por la cual se definen las Zonas No Interconectadas" se definen estas como: "los municipios, corregimientos, localidades y caseríos no conectadas al Sistema Interconectado Nacional, SIN".

Que el artículo 2.2.3.2.6.1.8 *idem* establece que el Ministerio de Minas y Energía definirá los criterios con los cuales el Gobierno Nacional asignará los recursos del presupuesto nacional y del Fondo de Solidaridad destinados a sufragar los subsidios, teniendo en cuenta que también los Municipios, Departamentos y Distritos podrán incluir apropiaciones presupuestales para este fin. Al definir los criterios de asignación, siempre se deberá tener en cuenta preferentemente, a los usuarios que residan en aquellos municipios que tengan menor capacidad para otorgar subsidios con sus propios recursos. No se podrán pagar subsidios con recursos provenientes del Presupuesto Nacional o del Fondo de Solidaridad para Subsidios y Redistribución de Ingresos a aquellas empresas que no entreguen la información en la oportunidad y de acuerdo con la metodología que establezca el Ministerio de Minas y Energía.

Que en artículo 2.2.3.2.6.1. Giros, *idem*, se faculta al Ministerio de Minas y Energía, con cargo a los recursos disponibles apropiados para el pago de los subsidios a los servicios públicos de energía eléctrica y gas, a efectuar giros y/o pagos parciales con base en los valores históricos reportados por los prestadores del servicio y correspondientes al trimestre anterior en firme. Para estos efectos, los giros y/o pagos parciales en ningún caso podrán superar el ochenta (80%) del valor reportado en el trimestre anterior en firme. No obstante, el primer giro o pago que se realice en cada periodo podrá ser como máximo por una suma equivalente al cincuenta por ciento (50%) del valor reportado en el trimestre anterior en firme.

Que el Ministerio de Minas y Energía, mediante la Resolución 182138 del 26 de diciembre de 2007, modificada por las Resoluciones 180648 de 2008, 180660 de 2009, y 91874 de 2012, fijó el procedimiento para otorgar los subsidios del sector eléctrico en las Zonas No Interconectadas.

Que conforme al artículo 1 de la Resolución 182138 de 2007, esta se aplica para las zonas no interconectadas, con excepción de San Andrés, Providencia y Santa Catalina.





Continuación de la Resolución "Por la cual se ordenan pagos parciales de subsidios por menores tarifas del sector eléctrico en las Zonas No Interconectadas -ZNI-, correspondientes al mes de abril del segundo trimestre de 2020, con cargo al FSSRI"

Que el artículo 2, *idem*, establece:

"ART. 2°—**Determinación de las condiciones para el cálculo de los subsidios.** El monto de los subsidios totales del sector eléctrico para las zonas no interconectadas será determinado, tomando como referencia la estratificación de los usuarios de las localidades en estas zonas y la diferencia existente entre el costo de prestación del servicio aprobado por la CREG para dichas localidades actualizado para diciembre del año inmediatamente anterior a la respectiva vigencia, y la tarifa a diciembre del año inmediatamente anterior aplicada a los usuarios residenciales correspondientes al mismo estrato del mercado de comercialización incumbente del sistema interconectado nacional, SIN, en el departamento donde se encuentran ubicadas las localidades. En caso de que la localidad se encuentre en un departamento que no pertenezca al sistema interconectado nacional, se tomará como referencia la tarifa aplicable en la capital del departamento del SIN con punto de conexión a 115 kv más cercano a la capital del departamento al cual pertenece la localidad."

Que el Parágrafo 3 del artículo 1, *idem*, modificado por el artículo 1 de la Resolución 91874 de 2012, ordena:

"PAR. 3°—A partir del consumo de energía eléctrica del mes siguiente a la publicación de la presente resolución, no se subsidiarán los consumos de usuarios residenciales superiores a 800 kWh-mes.

Hasta el consumo de subsistencia se calculará el subsidio de acuerdo con lo señalado en el artículo 2° de la Resolución 182138 de 2008. Para los consumos que excedan el consumo de subsistencia y hasta 800 kWh mensuales por usuarios, el subsidio se calculará con referencia a las respectivas tarifas cobradas en diciembre de 2007, actualizadas con el IPC del mes inmediatamente anterior al de facturación.

La empresa prestadora del servicio público domiciliario de energía eléctrica, deberá identificar los usuarios residenciales que desarrollan actividades económicas en su residencia, de los puramente residenciales, en un plazo máximo de tres (3) meses, contados a partir de la fecha de publicación de la presente resolución.

Las anteriores medidas no aplicarán para aquellos usuarios residenciales que sean identificados como usuarios residenciales que desarrollan actividades económicas en su residencia".

Que el artículo 3° *idem* establece que "Los subsidios podrán cubrir los costos de administración, operación y mantenimiento. Los subsidios asignados a los usuarios no excederán en ningún caso el valor de los consumos básicos o de subsistencia. El consumo de subsistencia expresado en kilovatios hora mes será determinado por la UPME para las zonas no interconectadas el cual podrá ser diferente al establecido en el sistema interconectado nacional."

Que el combustible diesel representa destinado para la generación representa la mayoría de los costos de prestación del servicio, por lo que el pago parcial de subsidios es necesario para garantizar la disponibilidad permanente del servicio, para aquellas empresas que lo hayan solicitado.

2. Respecto a la gestión de distribución de subsidios por parte de la Dirección de Energía Eléctrica

Que conforme al artículo 16 del Decreto 381 de 2012, es función de la Dirección de Energía Eléctrica: "15. *Elaborar presupuesto para los subsidios del sector eléctrico, gestionar su distribución y hacer seguimiento a la ejecución.*"

Que mediante la Circular 4020 del 21 de mayo de 2018, el Viceministro de Energía informó a los prestadores del servicio público de energía en las zonas no interconectadas el procedimiento para solicitar la estimación de subsidios para el trimestre respectivo, para efecto

1875

1875

1875



Continuación de la Resolución "Por la cual se ordenan pagos parciales de subsidios por menores tarifas del sector eléctrico en las Zonas No Interconectadas -ZNI-, correspondientes al mes de abril del segundo trimestre de 2020, con cargo al FSSRI"

de comprar a los distribuidores mayoristas el combustible necesario para prestar el servicio de energía.

Que siguiendo dicho procedimiento, las empresas prestadoras del servicio, enlistadas en la tabla del párrafo 2 del artículo 1º de la presente Resolución, solicitaron al Ministerio la estimación anticipada de subsidios; y luego de ello, autorizaron al Ministerio para que este pagara a los distribuidores mayoristas de combustible el valor de las facturas a cargo de estas por concepto de combustible y transporte, a título de giro parcial, de lo que les corresponde por subsidios de menores tarifas. La relación de solicitudes de estimación de subsidios, presentadas por las empresas, se encuentran en el Anexo 1 de la presente Resolución.

Que respecto de la vigilancia sobre la destinación de los subsidios girados a través de la presente Resolución, corresponde a la Superintendencia de Servicios Públicos Domiciliarios – SSPD, según lo dispuesto en el artículo 79.7 de la Ley 142 de 1994, "vigilar que los subsidios presupuestales que la Nación, los departamentos y los municipios destinan a las personas de menores ingresos, se utilicen en la forma prevista en las normas pertinentes".

Que el Coordinador del Grupo de Subsidios de la Dirección de Energía Eléctrica mediante memorando interno con radicado 3-2020-008496 del 03 de junio de 2020, certificó que ha realizado el procedimiento necesario para poder reconocer el pago a los distribuidores mayoristas.

Que mediante memorando interno dirigido al Subdirector Administrativo y Financiero, con radicado 3-2020-008558 del 04 de junio de 2020, el Director de Energía Eléctrica hace las siguientes declaraciones como soporte para expedir la presente resolución:

"Mediante la Resolución 40548 de 2019, la Ministra de Minas y Energía delegó en el Subdirector Administrativo y Financiero la función de ordenar mediante acto administrativo el pago de los recursos a las empresas prestadoras del servicio de energía deficitarias, con el fin de cubrir subsidios por menores tarifas según la distribución efectuada por el área técnica respectiva.

En atención a lo anterior, como soporte para la expedición de la Resolución del asunto, por medio del presente memorando me permito realizar las siguientes declaraciones, y presentar la distribución hecha por la Dirección de Energía Eléctrica, en atención a su función de "15. Elaborar presupuesto para los subsidios del sector eléctrico, gestionar su distribución y hacer seguimiento a la ejecución.", contenida en el artículo 16 del Decreto 381 de 2012.

Para determinar la distribución de pagos anticipados, se cumple con el procedimiento para otorgar los subsidios del sector eléctrico en las Zonas No Interconectadas, establecido por la Resolución 182138 del 26 de diciembre de 2007, y sus modificaciones.

1. Los subsidios objeto de esta Resolución cumplen con los porcentajes máximos de pagos parciales de subsidios, fijados en el artículo 2.2.3.2.6.1. del Decreto 1073 de 2015.
2. La Dirección de Energía Eléctrica realizó la distribución de recursos, anexa a esta comunicación, después de revisar y validar la información reportada por cada una de las empresas prestadoras y de los distribuidores mayoristas
3. El resumen de la distribución objeto de este memorando es el siguiente:

EMPRESA	PERIODO	MES	VALOR
Empresas ZNI	Segundo trimestre 2020	abril	\$4.750.705.007

4. La Dirección de Energía Eléctrica verificó que las empresas prestadoras de servicio dieran cumplimiento a las actividades instruidas en la Circular 4020 del 21 de mayo de 2018 y la Circular 4013 del 4 de abril de 2020 expedidas por el Viceministro de Energía.





Continuación de la Resolución "Por la cual se ordenan pagos parciales de subsidios por menores tarifas del sector eléctrico en las Zonas No Interconectadas -ZNI-, correspondientes al mes de abril del segundo trimestre de 2020, con cargo al FSSRI"

Que por lo anterior, los oficios allegados a esta Dirección (anexo 1 y 2 de la circular 4020 de 2018 y anexo 2 de la circular 4013 de 2020) serán relacionados con el número de radicado asignado por el Ministerio de Minas y Energía en el Anexo 1 del presente memorando.

5. Las Empresas Prestadoras del Servicio informaron al Ministerio de Minas y Energía la respectiva distribución de subsidios de combustible para cada una de las localidades, correspondiente al segundo trimestre de 2020 (despacho de electrocombustible en el mes de abril), mediante los radicados indicados en el Anexo 2: "Distribución de Recursos ZNI por centros poblados y prestador", el cual hace parte integral del presente memorando para la expedición de la resolución de pago.
6. De conformidad con la Circular 4 029 del 31 de octubre de 2017 del Ministerio de Minas y Energía, las empresas prestadoras del servicio público domiciliario de energía eléctrica deben informar de manera inmediata a este Ministerio cuando se efectúe la conexión de una localidad ZNI al SIN, con el fin de evitar duplicidad de información y reconocimiento en el proceso de distribución de subsidios.

En el Anexo 2 de este memorando: "Distribución de Recursos ZNI por centros poblados y prestador", se enlistan las localidades de las ZNI, donde las empresas prestan el servicio, objeto del subsidio, de acuerdo con la información reportada por las empresas. Para la fecha de este memorando, ninguna de esas empresas ha reportado la conexión del ZNI al SIN de alguna de las localidades del Anexo 2 de este memorando.

7. Adicional a lo anterior, de acuerdo al análisis y verificación efectuados por esta Dirección de Energía Eléctrica, los centros poblados listados en el Anexo 2 de este memorando: "Distribución de Recursos ZNI por centro poblado y prestador", no se encuentran duplicados en el SUI.
8. Para determinar los valores a girar, por concepto de pago parcial de subsidios, no se priorizó ni se discriminó ninguna empresa prestadora del servicio.

De otra parte, como soportes para la expedición, adjuntamos los siguientes anexos:


- a) ANEXO 1 "Relación de oficios remitidos por los prestadores de Servicio de Energía Eléctrica al Ministerio de Minas y Energía que corresponden segundo trimestre de 2020."
- b) Anexo 2 "Distribución de recursos de subsidios ZNI por centro Poblado y prestador."
- c) Oficios remitidos por los Distribuidores Mayoristas que corresponden a la relación de despachos de combustible del mes de abril de 2020.

En consideración de lo anterior, solicitamos la expedición de la resolución del asunto, por haberse finalizado todo el procedimiento."

Que el monto a girar por medio de la presente Resolución, por concepto de pago parcial de subsidios, corresponde a facturas de compra venta de combustible, utilizado para la generación de energía durante el mes de abril de 2020 por parte de los Prestadores del Servicio.

Que para determinar la distribución de subsidios, cuyo pago es objeto de la presente resolución, la Dirección de Energía Eléctrica recibió, de parte de los distribuidores mayoristas, los soportes de las compras del combustible utilizado para la generación de energía eléctrica; y los confrontó contra el reporte de combustible utilizado para la generación, remitido por los prestadores del servicio de energía eléctrica de las ZNI, relacionados en el Anexo 2 "Distribución de Recursos ZNI por centros poblados y prestador".

Que teniendo en cuenta lo anterior, las estimaciones calculadas por la Dirección de Energía Eléctrica del Ministerio de Minas y Energía, se basan en información histórica de trimestres anteriores, la información reportada por los prestadores al SUI, administrado por la SSPD y en el cupo de combustible autorizado por el Instituto de Planificación y Promoción de Soluciones Energéticas para las Zonas No Interconectadas IPSE, para cada una de las localidades que estos atienden.






Continuación de la Resolución "Por la cual se ordenan pagos parciales de subsidios por menores tarifas del sector eléctrico en las Zonas No Interconectadas -ZNI-, correspondientes al mes de abril del segundo trimestre de 2020, con cargo al FSSRI"

Que mediante oficios con radicados No. 1-2020-028020 del 02 de junio de 2020, la empresa Chevron Petroleum Company; 1-2020-028033 del 02 de junio de 2020, la empresa Primaxx Colombia S.A.; 1-2020-028030 del 02 de junio de 2020, la empresa Organización Terpel S.A.; 1-2020-028036 del 02 de junio de 2020, la empresa Comercializadora Proxxon S.A.; presentaron los saldos de cartera a cargo de las Empresas Prestadoras del Servicio en favor de los Distribuidores Mayoristas. Información que fue verificada por la Dirección de Energía Eléctrica.

Que con base en lo expuesto anteriormente, los valores a distribuir calculados por la Dirección de Energía Eléctrica son los presentados en la siguiente tabla:

Tabla No. 1

EMPRESA	PIGNORACIÓN SEGUNDO TRIMESTRE DE 2020	VALOR EN COP (\$)
ASOCIACION DE ENERGIA DE LAS ZONAS RURALES DEL MUNICIPIO DE EL CHARCO. - ASOGERCHAR	\$ 226.648.797	\$ 226.648.797
ASOCIACION DE USUARIOS DEL SERVICIO DE ENERGIA ELECTRICA DE LA ZONA RURAL DE SANTA BARBARA DE ISCUANDE - ASUSEIS ESP	\$ 67.016.932	\$ 67.016.932
ASOCIACION DE USUARIOS DEL SERVICIO DE ENERGIA DE LA ZONA RURAL DEL CONSEJO COMUNITARIO ODEMAP MOSQ-ASOENERCOMNOR	\$ 65.601.374	\$ 65.601.374
ASOCIACION DE USUARIOS DEL SERVICIO DE ENERGIA ELECTRICA PUERTO MERIZALDE E.S.P. - ASUSEL E.S.P	\$ 21.455.412	\$ 21.455.412
ASOCIACION DE USUARIOS DE SERVICIOS PUBLICOS DEL MEDIO BAUDO - ASUSERVIP ESP.	\$ 108.040.278	\$ 108.040.278
COOPERATIVA DE SERVICIOS PUBLICOS DE LOPEZ DE MICAY - COSERPUL	\$ 181.364.836	\$ 181.364.836
EMPRESA ASOCIATIVA DE TRABAJO DE PRESTACION DE SERVICIOS PUBLICOS DE BOCAS DE CURAY E.S.P - E.A.T. BOCAS DE CURAY E.S.P. - ELECTROCURAY	\$ 43.521.865	\$ 43.521.865
EMPRESA ASOCIATIVA DE TRABAJO ELECTROSOLEDAD DE ISCUANDE - EAT ELECTROSOLEDAD	\$ 100.504.582	\$ 100.504.582
E.A.T. DE PRESTACION DE SERVICIOS PUBLICOS DEL MUNICIPIO DE MOSQUERA EL PORVENIR. E.S.P.	\$ 27.756.029	\$ 27.756.029
EAT.ELECTRIFICADORA DE LA ZONA RURAL DE TUMACO - ELECTROZORT	\$ 54.752.427	\$ 54.752.427
EAT.ELECTRIFICADORA DE LA ZONA DE FRONTERA Y RURAL DE TUMACO.- ELECTROFRONTRUL	\$ 42.629.459	\$ 42.629.459
ELECTRIFICADORA DE NARIÑO SUR E.A.T. - ELECTRIPSUR E.S.P.	\$ 21.656.642	\$ 21.656.642
EAT.ELECTRIFICADORA DE SAN JUAN DE LA COSTA E.S.P - ELECTRO SAN JUAN E.S.P.	\$ 61.438.593	\$ 61.438.593
E.S.P. DE ENERGIA ELECTRICA DE BAJO BAUDO PIZARRO S.A. - ELECTROBAUDO E.S.P.	\$ 131.265.201	\$ 131.265.201
EMPRESA ELECTRIFICADORA DE NUQUI E.S.P. - ELECTRONUQUI E.S.P	\$ 110.330.217	\$ 110.330.217
ELECTRIFICADORA DEL PACIFICO S.A E.S.P - ELECTROPACIFICO S.A E.S.P	\$ 104.744.314	\$ 104.744.314
EMPRESA ASOCIATIVA DE TRABAJO ENERGIA DEL SUR.- ENERSUR	\$ 127.788.760	\$ 127.788.760
EMPRESA ASOCIATIVA DEL TRABAJO COMERCIALIZADORA SAN JOSE E.S.P.	\$ 64.574.402	\$ 64.574.402
EMPRESA DE ENERGIA DE MAGUI PAYAN S.A. E.S.P. - ENERMAGUI	\$ 57.299.212	\$ 57.299.212
EMPRESA DE SERVICIOS PUBLICOS DEL OCCIDENTE COLOMBIANO S.A. - EMSEROCCIDENTE S.A. E.S.P.	\$ 221.812.309	\$ 221.812.309
EMPRESA DE SERVICIOS PUBLICOS DEL ALTO BAUDO ESP S.A.S. - ENERBAUDO E.S.P.	\$ 153.819.439	\$ 153.819.439
EMPRESA DE ENERGIA DE GUAPI- ENERGUAPI S.A. E.S.P.	\$ 55.026.330	\$ 55.026.330
EMPRESA DE SERVICIOS PUBLICOS Y ENERGIA DEL LITORAL DEL SAN JUAN S.A.S. E.S.P. - ENERLITORAL S.A.S E.S.P.	\$ 38.893.136	\$ 38.893.136
EMPRESA DE SERVICIOS PÚBLICOS DE ENERGÍA LIMPIA DE COLOMBIA S.A. E.S.P.- ENERLIMPIA S.A. E.S.P	\$ 73.740.830	\$ 73.740.830
EMPRESA ASOCIATIVA DE TRABAJO ENERGIA DE OLAYA HERRERA EAT - ENEROLAYAHERRERA E.S.P.	\$ 137.586.637	\$ 137.586.637





Continuación de la Resolución "Por la cual se ordenan pagos parciales de subsidios por menores tarifas del sector eléctrico en las Zonas No Interconectadas -ZNI-, correspondientes al mes de abril del segundo trimestre de 2020, con cargo al FSSRI"

EMPRESA	PIGNORACIÓN SEGUNDO TRIMESTRE DE 2020	VALOR EN COP (\$)
EMPRESA ASOCIATIVA DE TRABAJO PARA PRESTACION DE SERVICIOS DE ENERGIA ACUEDUCTO Y ALCANTARILLADO Y ASEO DEL FUTURO DEL MUNICIPIO DE SANTA BARBARA DE ISCUANDE NARIÑO Y EN LA COSTA PACIFICA COLOMBIANA-EAT ELECTROPACIFICO	\$ 74.656.780	\$ 74.656.780
EMPRESA DE SERVICIOS PUBLICOS DE ENERGIA ELECTRICA DE LAS PLAYAS ASOCIADAS - ENERPLASO S.A. E.S.P.	\$ 31.940.250	\$ 31.940.250
EMPRESA ASOCIATIVA DE TRABAJO Y LA PRESTACION DEL SERVICIO DE ENERGIA EN LA ZONA RURAL DEL MUNICIPIO DE LA TOLA NARIÑO- E.A.T. ENERAMARALES E.S.P	\$ 6.980.642	\$ 6.980.642
EMPRESA DE ENERGY Y SERVICIOS MAGUI S.A.S E.S.P	\$ 83.474.111	\$ 83.474.111
EMPRESA DE SERVICIOS PUBLICOS DOMICILIARIOS DE UNGUIA S.A. ESP - ESPUN	\$ 180.272.489	\$ 180.272.489
EMPRESA MUNICIPAL DE SERVICIOS PUBLICOS DOMICILIARIOS VIGIA DEL FUERTE - EMSPUVIF	\$ 167.887.836	\$ 167.887.836
EMPRESA GENERADORA DE CARTAGENA DEL CHAIRA - GENDECAR S.A. ESP - MUNICIPIO DE SOLANO	\$ 11.055.020	\$ 11.055.020
EMPRESA GENERADORA DE CARTAGENA DEL CHAIRA - GENDECAR S.A. ESP - MUNICIPIO DE SAN VICENTE DEL CAGUAN	\$ 33.013.434	\$ 33.013.434
EMPRESA GENERADORA DE CARTAGENA DEL CHAIRA - GENDECAR S.A. ESP - CARTAGENA DEL CHAIRA	\$ 21.227.844	\$ 21.227.844
COMPAÑIA DE SERVICIOS PUBLICOS DOMICILIARIOS DE BOJAYA S.A. ESP	\$ 35.065.899	\$ 35.065.899
EMPRESA SIGLO XXI	\$ 97.815.784	\$ 97.815.784
MUNICIPIO DEL MEDIO ATRATO	\$ 83.109.482	\$ 83.109.482
EMPRESA DE ENERGIA ELECTRICA DEPARTAMENTO DEL VICHADA- ELECTROVICHADA S.A. E.S.P.	\$ 353.861.138	\$ 353.861.138
EMPRESA DE SERVICIOS PUBLICOS DE ENERGIA ELECTRICA DEL CAUCA.S.A. E.S.P.-ENERCAUCA S.A. E.S.P.	\$ 50.367.411	\$ 50.367.411
MUNICIPIO DE MIRAFLORES - GUAVIARE	\$ 70.057.569	\$ 70.057.569
ELECTRIFICADORA DE MAPIRIPAN-ELECTRIMAPIRI	\$ 85.394.896	\$ 85.394.896
EMPRESA DE SERVICIOS PUBLICOS ENERGIZAR DEL PACIFICO S.A E.S.P	\$ 132.565.730	\$ 132.565.730
EMPRESA ASOCIATIVA DE TRABAJO ELECTRIFICADORA DEL PACIFICO SUR	\$ 132.295.519	\$ 132.295.519
EMCOLEN S.A.S E.S.P	\$ 70.211.192	\$ 70.211.192
PRESTADORA DE SERVICIOS PUBLICOS Y ENERGIA EN ZONAS NO CONECTADAS ESP S.A.S	\$ 25.426.325	\$ 25.426.325
SOLENERGETICA S.A E.S.P	\$ 40.950.988	\$ 40.950.988
ENERPACIFIC S.A.S E.S.P.	\$ 135.289.477	\$ 135.289.477
UNIDAD DE SERVICIOS PUBLICOS DOMICILIARIOS DE BOJAYA	\$ 78.353.609	\$ 78.353.609
EMPRESA DE SERVICIOS PUBLICOS DE ACANDI S.A. E.S.P - EMSELCA	\$ 450.163.570	\$ 450.163.570
TOTAL	\$ 4.750.705.007	\$ 4.750.705.007

Que los recursos a distribuir se transferirán en las cuentas bancarias que han sido registradas y se encuentran activas en el Sistema Integrado de Información Financiera- SIIF las cuales fueron validadas por el grupo de presupuesto del Ministerio de Minas y Energía.

Que con ocasión de todo lo anterior, la Subdirección Administrativa y financiera realizó las validaciones formales de la documentación entregada por parte de la Dirección de Energía Eléctrica; asume la presunción de validez de los conceptos, certificaciones y declaraciones emanadas de esa Dirección; no cuenta con elementos de juicio que hagan pensar que los cálculos sean equivocados; y en consecuencia, toma como válida la información contenida en los documentos que soportan la solicitud de expedición de este acto administrativo.

3. Presupuestales y financieros

Que de conformidad con la Resolución 4 0548 del 2019, corresponde a la Subdirección Administrativa y Financiera del Ministerio de Minas y Energía, ordenar mediante acto





Continuación de la Resolución "Por la cual se ordenan pagos parciales de subsidios por menores tarifas del sector eléctrico en las Zonas No Interconectadas -ZNI-, correspondientes al mes de abril del segundo trimestre de 2020, con cargo al FSSRI"

administrativo el pago de los recursos del Presupuesto General de la Nación a las empresas de energía y gas deficitarias con el fin de cubrir subsidios por menores tarifas, de acuerdo con la distribución efectuada por el área técnica respectiva.

Que para efectos del considerando anterior, se entienden como empresas deficitarias aquellas que al cierre del trimestre o periodo validado por la Dirección de Energía Eléctrica del Ministerio de Minas y Energía, tienen un saldo a su favor resultante del cruce entre los valores de contribuciones y subsidios en él o los mercados en los que prestan el servicio de la energía eléctrica, saldo el cual debe ser cubierto con Recursos del Presupuesto General de la Nación.

Que la Ley 2008 de 2019, decretó el Presupuesto de Rentas y Recursos de Capital y Ley de Apropriaciones, para la vigencia fiscal del 1° de enero al 31 de diciembre de 2020. En su artículo 59, inciso segundo, establece que "El Ministerio de Minas y Energía podrá con cargo a los recursos disponibles apropiados para el efecto, pagar los saldos que por este concepto se hubieren causado en vigencias anteriores.

Que el Decreto 2411 de 2019, mediante el cual se liquida el Presupuesto General de la Nación para la vigencia 2020, se detallan las apropiaciones y se definen y clasifican los gastos, asignó una partida por valor de UN BILLON SETECIENTOS CUARENTA Y CUATRO MIL OCHOCIENTOS VEINTISIETE MILLONES CUATROCIENTOS NOVENTA Y DOS MIL QUINIENTOS CUARENTA Y UN PESOS M/CTE (\$1.744.827.492.541), para atender los pagos por menores tarifas del sector eléctrico.

Que de acuerdo con la información cargada en el Sistema Unificado de Inversiones y Finanzas Públicas SUIFP, el proyecto "DISTRIBUCIÓN DE RECURSOS PARA PAGOS POR MENORES TARIFAS DEL SECTOR ELÉCTRICO NACIONAL", código BPIN 2018011000684, cuenta con recursos por TRESCIENTOS DIECINUEVE MIL NOVECIENTOS NOVENTA Y UN MILLONES SEISCIENTOS TREINTA Y UN MIL DOSCIENTOS CUARENTA Y OCHO PESOS M/CTE (\$319.991.631.248), asignados para la vigencia 2020 al producto "SERVICIO DE APOYO FINANCIERO AL CONSUMO DEL SERVICIO DE ENERGÍA ELÉCTRICA EN LAS ZONAS NO INTERCONECTADAS".


Que mediante Certificado de Disponibilidad Presupuestal No. 40720 del 04 de junio de 2020, expedido por la Coordinadora de Presupuesto del Ministerio de Minas y Energía, se encuentran disponibles recursos por valor de CUATRO MIL SETECIENTOS CINCUENTA Y DOS MILLONES NOVECIENTOS VEINTIDÓS MIL DOSCIENTOS OCHENTA Y NUEVE PESOS M/CTE (\$4.752.922.289), con el objeto de distribuir recursos para el pago de subsidios a los usuarios a través de empresas del sector eléctrico del ZNI, mes de abril de 2020.

Que con base en lo anterior,

RESUELVE

Artículo 1.- Ordenar el pago de CUATRO MIL SETECIENTOS CINCUENTA MILLONES SETECIENTOS CINCO MIL SIETE PESOS MCTE (\$4.750.705.007) a las Empresas Prestadoras del Servicio, por concepto de pago parcial de subsidios del segundo trimestre de 2020 (mes abril) a los usuarios ubicados en las localidades de las ZNI, con cargo a la distribución de recursos para pagos por menores tarifas del sector eléctrico, con base en la distribución efectuada por la Dirección de Energía Eléctrica.

Parágrafo 1. Dichos valores corresponden a despachos efectivos de combustible durante el mes de abril, correspondiente al segundo trimestre de 2020; realizados por los Distribuidores Mayoristas, autorizados por las Empresas Prestadoras del Servicio de acuerdo con las estimaciones calculadas por la Dirección de Energía Eléctrica del Ministerio de Minas y Energía, basadas en la información reportada por las Empresas Prestadoras del Servicio al SUI, administrado por la SSPD.





Continuación de la Resolución "Por la cual se ordenan pagos parciales de subsidios por menores tarifas del sector eléctrico en las Zonas No Interconectadas -ZNI-, correspondientes al mes de abril del segundo trimestre de 2020, con cargo al FSSRI"

Parágrafo 2. Como consecuencia de lo dispuesto en el presente artículo el Grupo de Presupuesto del Ministerio de Minas y Energía o la dependencia que haga sus veces, deberá efectuar el registro de dicha operación.


Parágrafo 3. Si por cualquier medio se determina que algún centro poblado beneficiado en la presente o anteriores Resoluciones es parte del SIN, el prestador del servicio de la ZNI deberá reintegrar los valores a la Nación - Ministerio de Minas y Energía. Este reintegro procederá de igual manera para prestadores que facturen a centros poblados ubicados en las ZNI y reciban subsidios de usuarios del SIN.

Parágrafo 4. De acuerdo con lo dispuesto en el numeral 2 del artículo 2.2.3.2.6.1.2 del Decreto 1073 de 2015, el giro parcial de subsidios que se realiza con la presente Resolución será tenido en cuenta en la validación trimestral efectuada por parte de la Dirección de Energía Eléctrica del Ministerio de Minas y Energía, con el fin de determinar el saldo final a favor las Empresas Prestadoras del Servicio o del Ministerio, según sea el caso, con base en el monto total de subsidios que correspondan a las Empresas Prestadoras del Servicio.

Artículo 2.- Autorizar al Grupo de Presupuesto del Ministerio de Minas y Energía o la dependencia que haga sus veces, para que realice los giros a Empresas Prestadoras del Servicio de acuerdo con la disponibilidad asignada de PAC.

Parágrafo 1. Los recursos distribuidos a favor de las Empresas Prestadoras del Servicio relacionadas a continuación, deben ser girados en los montos señalados a los siguientes beneficiarios, en virtud las correspondientes comunicaciones radicadas por los Distribuidores Mayoristas ante el Ministerio de Minas y Energía:

EMPRESA	NIT	BENEFICIARIO	RADICADO	VALOR EN COP\$
ASOCIACION DE USUARIOS DEL SERVICIO DE ENERGIA DE LA ZONA RURAL DEL CONSEJO COMUNITARIO ODEMAP MOSQ-ASOENERCOMMONOR	900.921.102-1	CHEVRON	1-2020-028020	\$ 65.601.374
ASOCIACION DE ENERGIA DE LAS ZONAS RURALES DEL MUNICIPIO DE EL CHARCO. - ASOGERCHAR	900.428.270-5	CHEVRON	1-2020-028020	\$ 226.648.797
ASOCIACION DE USUARIOS DEL SERVICIO DE ENERGIA ELECTRICA DE LA ZONA RURAL DE SANTA BARBARA DE ISCUANDE - ASUSEIS ESP	900.260.857-4	CHEVRON	1-2020-028020	\$ 67.016.932
ASOCIACION DE USUARIOS DEL SERVICIO DE ENERGIA ELECTRICA PUERTO MERIZALDE E.S.P. - ASUSEL E.S.P	835.000.804-4	CHEVRON	1-2020-028020	\$ 21.455.412
ASOCIACION DE USUARIOS DE SERVICIOS PUBLICOS DEL MEDIO BAUDO - ASUSERVIP ESP.	900.274.902-9	CHEVRON	1-2020-028020	\$ 108.040.278
COOPERATIVA DE SERVICIOS PUBLICOS DE LOPEZ DE MICAY - COSERPUL	900.122.435-9	CHEVRON	1-2020-028020	\$ 181.364.836
EMPRESA ASOCIATIVA DE TRABAJO DE PRESTACION DE SERVICIOS PUBLICOS DE BOCAS DE CURAY E.S.P - E.A.T. BOCAS DE CURAY E.S.P. - ELECTROCURAY	900.499.975-2	CHEVRON	1-2020-028020	\$ 43.521.865
EMPRESA ASOCIATIVA DE TRABAJO ELECTROSOLEDAD DE ISCUANDE - EAT ELECTROSOLEDAD	900.470.256-9	CHEVRON	1-2020-028020	\$ 100.504.582
E.A.T. DE PRESTACION DE SERVICIOS PUBLICOS DEL MUNICIPIO DE MOSQUERA EL PORVENIR .E.S.P.	840.000.071-0	CHEVRON	1-2020-028020	\$ 27.756.029
EAT.ELECTRIFICADORA DE LA ZONA RURAL DE TUMACO - ELECTROZORT	840.000.937-3	CHEVRON	1-2020-028020	\$ 54.752.427
EAT.ELECTRIFICADORA DE LA ZONA DE FRONTERA Y RURAL DE TUMACO.- ELECTROFRONTRUL	901.094.262-4	CHEVRON	1-2020-028020	\$ 42.629.459
ELECTRIFICADORA DE NARIÑO SUR E.A.T. - ELECTRIPSUR E.S.P.	901.061.072-1	CHEVRON	1-2020-028020	\$ 21.656.642
EAT.ELECTRIFICADORA DE SAN JUAN DE LA COSTA E.S.P - ELECTRO SAN JUAN E.S.P.	840.000.620-4	CHEVRON	1-2020-028020	\$ 61.438.593
E.S.P. DE ENERGIA ELECTRICA DE BAJO BAUDO PIZARRO S.A. - ELECTROBAUDO E.S.P.	818.000.202-9	CHEVRON	1-2020-028020	\$ 131.265.201
EMPRESA ELECTRIFICADORA DE NUQUI E.S.P. - ELECTRONUQUI E.S.P	818.000.166-1	CHEVRON	1-2020-028020	\$ 110.330.217





Continuación de la Resolución "Por la cual se ordenan pagos parciales de subsidios por menores tarifas del sector eléctrico en las Zonas No Interconectadas -ZNI-, correspondientes al mes de abril del segundo trimestre de 2020, con cargo al FSSRI"

EMPRESA	NIT	BENEFICIARIO	RADICADO	VALOR EN COPs
ELECTRIFICADORA DEL PACIFICO S.A.E.S.P - ELECTROPACIFICO S.A.E.S.P	900.039.007-5	CHEVRON	1-2020-028020	\$ 104.744.314
EMPRESA ASOCIATIVA DE TRABAJO ENERGIA DEL SUR.- ENERSUR	900.352.055-1	CHEVRON	1-2020-028020	\$ 127.788.760
EMPRESA ASOCIATIVA DEL TRABAJO COMERCIALIZADORA SAN JOSE E.S.P.	900.800.144-1	CHEVRON	1-2020-028020	\$ 64.574.402
EMPRESA DE ENERGIA DE MAGUI PAYAN S.A. E.S.P. - ENERMAGUI	840.000.929-4	CHEVRON	1-2020-028020	\$ 57.299.212
EMPRESA DE SERVICIOS PUBLICOS DE ACANDI S.A. E.S.P - EMSELCA	818.000.293-9	PROXXON	1-2020-028036	\$ 450.163.570
EMPRESA DE SERVICIOS PUBLICOS DEL OCCIDENTE COLOMBIANO S.A. - EMSEROCCIDENTE S.A. E.S.P.	900.662.075-7	CHEVRON	1-2020-028020	\$ 221.812.309
EMPRESA DE SERVICIOS PUBLICOS DEL ALTO BAUDO ESP S.A.S. - ENERBAUDO E.S.P.	900.927.089-9	CHEVRON	1-2020-028020	\$ 153.819.439
EMPRESA DE ENERGIA DE GUAPI- ENERGUAPI S.A. E.S.P.	835.000.142-7	CHEVRON	1-2020-028020	\$ 55.026.330
EMPRESA DE SERVICIOS PUBLICOS Y ENERGIA DEL LITORAL DEL SAN JUAN S.A.S. E.S.P. - ENERLITORAL S.A.S E.S.P.	900.988.019-4	CHEVRON	1-2020-028020	\$ 38.893.136
EMPRESA DE SERVICIOS PÚBLICOS DE ENERGÍA LIMPIA DE COLOMBIA S.A. E.S.P.- ENERLIMPIA S.A. E.S.P	901.219.090-3	CHEVRON	1-2020-028020	\$ 73.740.830
EMPRESA ASOCIATIVA DE TRABAJO ENERGIA DE OLAYA HERRERA EAT - ENEROLAYAHERRERA E.S.P.	900.702.684-5	CHEVRON	1-2020-028020	\$ 137.586.637
EMPRESA ASOCIATIVA DE TRABAJO PARA PRESTACION DE SERVICIOS DE ENERGIA ACUEDUCTO Y ALCANTARILLADO Y ASEO DEL FUTURO DEL MUNICIPIO DE SANTA BARBARA DE ISCUANDE NARIÑO Y EN LA COSTA PACIFICA COLOMBIANA-EAT ELECTROPACIFICO	901.091.586-1	CHEVRON	1-2020-028020	\$ 74.656.780
ENERPACIFIC S.A.S E.S.P.	901.066.395-6	TERPEL	1-2020-028030	\$ 135.289.477
EMPRESA DE SERVICIOS PUBLICOS DE ENERGIA ELECTRICA DE LAS PLAYAS ASOCIADAS - ENERPLASO S.A. E.S.P.	901.098.421-7	CHEVRON	1-2020-028020	\$ 31.940.250
EMPRESA ASOCIATIVA DE TRABAJO Y LA PRESTACION DEL SERVICIO DE ENERGIA EN LA ZONA RURAL DEL MUNICIPIO DE LA TOLA NARIÑO- E.A.T. ENERAMARALES E.S.P	901.209.425-4	CHEVRON	1-2020-028020	\$ 6.980.642
EMPRESA DE ENERGY Y SERVICIOS MAGUI S.A.S E.S.P	901.209.614-1	CHEVRON	1-2020-028020	\$ 83.474.111
EMPRESA DE SERVICIOS PUBLICOS DOMICILIARIOS DE UNGUIA S.A. ESP - ESPUN	900.304.017-5	PRIMAX	1-2020-028033	\$ 180.272.489
EMPRESA MUNICIPAL DE SERVICIOS PUBLICOS DOMICILIARIOS VIGIA DEL FUERTE - EMSPUVIF	811.008.775-8	PRIMAX	1-2020-028033	\$ 167.887.836
EMPRESA GENERADORA DE CARTAGENA DEL CHAIRA - GENDECAR S.A. ESP - MUNICIPIO DE SOLANO	900.282.370-4	TERPEL	1-2020-028030	\$ 11.055.020
EMPRESA GENERADORA DE CARTAGENA DEL CHAIRA - GENDECAR S.A. ESP - MUNICIPIO DE SAN VICENTE DEL CAGUAN	900.282.370-4	TERPEL	1-2020-028030	\$ 33.013.434
EMPRESA GENERADORA DE CARTAGENA DEL CHAIRA - GENDECAR S.A. ESP - CARTAGENA DEL CHAIRA	900.282.370-4	TERPEL	1-2020-028030	\$ 21.227.844
COMPANIA DE SERVICIOS PUBLICOS DOMICILIARIOS DE BOJAYA S.A. ESP	900.519.539-1	TERPEL	1-2020-028030	\$ 35.065.899
EMPRESA SIGLO XXI	842.000.030-6	TERPEL	1-2020-028030	\$ 97.815.784
EMPRESA DE ENERGIA ELECTRICA DEPARTAMENTO DEL VICHADA-ELECTROVICHADA S.A. E.S.P.	842.000.155-8	TERPEL	1-2020-028030	\$ 353.861.138
MUNICIPIO DEL MEDIO ATRATO	818.000.941-3	TERPEL	1-2020-028030	\$ 83.109.482
MUNICIPIO DE MIRAFLORES - GUAVIARE	800.103.198-4	TERPEL	1-2020-028030	\$ 70.057.569
ELECTRIFICADORA DE MAPIRIPAN-ELECTRIMAPIRI	900.432.368-3	TERPEL	1-2020-028030	\$ 85.394.896
EMPRESA DE SERVICIOS PUBLICOS ENERGIZAR DEL PACIFICO S.A E.S.P	901.164.452-8	TERPEL	1-2020-028030	\$ 132.565.730
EMPRESA ASOCIATIVA DE TRABAJO ELECTRIFICADORA DEL PACIFICO SUR	900.963.765-2	TERPEL	1-2020-028030	\$ 132.295.519
PRESTADORA DE SERVICIOS PUBLICOS Y ENERGIA EN ZONAS NO CONECTADAS ESP S.A.S	901.063.452-4	TERPEL	1-2020-028030	\$ 25.426.325



RESOLUCIÓN N° 410622 DE 05 JUN 2020

Hoja N° 11 de 11

Continuación de la Resolución "Por la cual se ordenan pagos parciales de subsidios por menores tarifas del sector eléctrico en las Zonas No Interconectadas -ZNI-, correspondientes al mes de abril del segundo trimestre de 2020, con cargo al FSSRI"

EMPRESA	NIT	BENEFICIARIO	RADICADO	VALOR EN COP\$
EMPRESA DE SERVICIOS PUBLICOS DE ENERGIA ELECTRICA DEL CAUCA.S.A. E.S.P.-ENERCAUCA S.A. E.S.P.	900.787.764-0	TERPEL	1-2020-028030	\$ 50.367.411
EMCOLEN S.A.S E.S.P	901.236.609-7	TERPEL	1-2020-028030	\$ 70.211.192
SOLENERGETICA S.A E.S.P	901.254.731-4	TERPEL	1-2020-028030	\$ 40.950.988
UNIDAD DE SERVICIOS PUBLICOS DOMICILIARIOS DE BOJAYA	800.070.375-8	PROXXON	1-2020-028036	\$ 78.353.609
VALOR				\$ 4.750.705.007

Parágrafo 2. Los mencionados recursos se transferirán de acuerdo con el siguiente listado de cuentas bancarias, las cuales se encuentran activas en el Sistema Integrado de Información Financiera – SIIF:

EMPRESA	NIT	Cuenta	Banco	Valor en COP\$
CHEVRON PETROLEUM COMPANY - CHEVRON	860.005.223-9	0019590011 C	CITIBANK	\$2.496.319.795
ORGANIZACIÓN TERPEL S.A. - TERPEL	830.095.213-0	03108322996 C	BANCOLOMBIA	\$1.377.707.708
PRIMAX COLOMBIA S.A	860.002.554-8	03100255403 C	BANCOLOMBIA	\$348.160.325
COMERCIALIZADORA PROXXON S.A	811.026.709-8	95928952269 C	BANCOLOMBIA	\$528.517.179
TOTAL				\$4.750.705.007

Artículo 3.- Hacen parte integral de la presente Resolución los siguientes anexos:

ANEXO 1: "Relación de oficios remitidos por los prestadores de Servicio de Energía Eléctrica al Ministerio de Minas y Energía que corresponden al segundo trimestre de 2020.

ANEXO 2: "Distribución de recursos de subsidios ZNI por centro poblado y prestador."

Artículo 4. - La presente Resolución rige a partir de la fecha de su expedición.

COMUNÍQUESE Y CÚMPLASE

Dada en Bogotá, D.C., a los

05 JUN 2020

CAMILO ENRIQUE ALVAREZ HERNÁNDEZ
Subdirector Administrativo y Financiero

Proyectó: Nelson Javier Dueñas V./ David Villanueva
Revisó y aprobó: Camilo Enrique Álvarez Hernández.



Anexo 1

Relación de oficios remitidos por los prestadores de Servicio de Energía Eléctrica al Ministerio de Minas y Energía que corresponden al segundo trimestre de 2020.

4 1 0 6 2 2 0 5 JUN 2020







ANEXO 1 - RELACIÓN DE OFICIOS REMITIDOS POR LOS PRESTADORES DE SERVICIO DE ENERGÍA ELÉCTRICA AL MINISTERIO DE MINAS Y ENERGÍA QUE CORRESPONDEN AL SEGUNDO TRIMESTRE DE 2020			
EMPRESA	RADICADO DE SOLICITUD	RADICADO DE AUTORIZACIÓN	RADICADO DE AUTORIZACIÓN (ANEXO 2 CIRCULAR 4013 DE 4 DE MAYO 2020)
COMPañÍA DE SERVICIOS PUBLICOS DOMICILIARIOS DE BOJAYA S.A. ESP	1-2020-009499	1-2020-013764	1-2020-020522
EMPRESA GENERADORA DE CARTAGENA DEL CHAIRA - GENDECAR S.A. ESP - CARTAGENA DEL CHAIRA	1-2020-009146	1-2020013494	1-2020020996
EMPRESA GENERADORA DE CARTAGENA DEL CHAIRA - GENDECAR S.A. ESP - MUNICIPIO DE SAN VICENTE DEL CAGUAN	1-2020-009146	1-2020013494	1-2020020996
EMPRESA GENERADORA DE ENERGIA -GENDECAR S.A- SOLANO	1-2020-009146	1-2020013494	1-2020020996
EMPRESA SIGLO XXI	1-2020-009950	1-2020-013159	1-2020-020513
EST. 24 HRS PTO. CARREÑO ELECTROVICHADA	1-2020-009331	1-2020-011138	0
MAPIRIPAN	1-2020-008867	1-2020-013503	0
MUNICIPIO DE MIRAFLORES - GUAVIARE	1-2020-014125	1-2020-014365	0
MUNICIPIO DEL MEDIO ATRATO	1-2020-014128	1-2020-018252	0
ASOCIACION DE ENERGIA DE LAS ZONAS RURALES DEL MUNICIPIO DE EL CHARCO. - ASOGERCHAR	1-2020-009075	1-2020-014092	1-2020-021278
ASOCIACION DE USUARIOS DE SERVICIOS PUBLICOS DEL MEDIO BAUDO - ASUSERVIP ESP.	1-2020-009332	1-2020-011830	1-2020-006146
ASOCIACION DE USUARIOS DEL SERVICIO DE ENERGIA DE LA ZONA RURAL DEL CONSEJO COMUNITARIO ODEMAP MOSQ-ASOENERCOMMONOR	1-2020-009554	1-2020-011142	1-2020-021103
ASOCIACION DE USUARIOS DEL SERVICIO DE ENERGIA ELECTRICA DE LA ZONA RURAL DE SANTA BARBARA ISCUANDE - ASUSEIS	1-2020-009083	1-2020-014292	1-2020-020643
ASOCIACION DE USUARIOS DEL SERVICIO DE ENERGIA ELECTRICA PUERTO NERIZALDE E.S.P. - ASUSEL E.S.P	1-2020-013335	1-2020-014436	1-2020-020656
COOPERATIVA DE SERVICIOS PUBLICOS DE LOPEZ DE MICAY - COOSERPUL	1-2020-009555	1-2020-011553	1-2020-020579
ELECTRIFICADORA DE NARIÑO SUR E.A.T. - ELECTRIPSUR E.S.P.	1-2020-009074	1-2020013275	1-2020024174
EAT DE PRESTACION DE SERVICIOS PUBLICOS DEL MUNICIPIO DE MOSQUERA EL PORVENIR ESP	1-2020-013380	1-2020-013681	1-2020-024202
EAT ELECTRIFICADORA DE LA ZONA RURAL DE TUMACO - ELECTROZORT	1-2020-013279	1-2020-014719	1-2020-024499
EMPRESA ASOCIATIVA DE TRABAJO ELECTRIFICADORA DEL PACIFICO SUR-EAT ELECTRIPACIFICO SUR	1-2020-009199	1-2020-011892	0
EAT ELECTRIFICADORA DE SAN JUAN DE LA COSTA ESP- ELECTROSANJUAN	1-2020-013278	1-2020-014220	1-2020-020528



ANEXO 1 - RELACIÓN DE OFICIOS REMITIDOS POR LOS PRESTADORES DE SERVICIO DE ENERGÍA ELÉCTRICA AL MINISTERIO DE MINAS Y ENERGÍA QUE CORRESPONDEN AL SEGUNDO TRIMESTRE DE 2020				
EMPRESA	RADICADO DE SOLICITUD	RADICADO DE AUTORIZACIÓN	RADICADO DE AUTORIZACIÓN (ANEXO 2 CIRCULAR 4013 DE 4 DE MAYO 2020)	
ELECTRIFICADORA DEL VICHADA - ELECTROVICHADA-Localidades	1-2020-009330	1-2020-011198	0	
ELECTROPACIFICO S.A E.S.P	1-2020010307	1-2020013134	1-2020024152	
EMPRESA ASOCIATIVA DEL TRABAJO COMERCIALIZADORA SAN JOSE E.S.P.	1-2020-11374	1-2020-018929	1-2020-024357	
EMPRESA ASOCIATIVA DE TRABAJO DE ENERGÍA DE OLAYA HERRERA EAT - ENEROLAYA	1-2020-9082	1-2020-014166	1-2020-021323	
EMPRESA ASOCIATIVA DE TRABAJO DE PRESTACION DE SERVICIOS PUBLICOS DE BOCAS DE CURAY E.S.P.	1-2020-008227	1-2020-013660	1-2020-020572	
EMPRESA ASOCIATIVA DE TRABAJO ELECTROSOLEIDAD DE ISCUANDE - EAT ELECTROSOLEIDAD	1-2020-009085	1-2020-013985	1-2020-021494	
EMPRESA ASOCIATIVA DE TRABAJO ENERGIA DEL SUR - ENERSUR E.S.P. DE ENERGIA ELECTRICA DE BAJO BAUDO PIZARRO S.A. - ELECTROBAUDO E.S.P.	1-2020-009076	1-2020-013200	1-2020-028029	
EMPRESA DE ENERGIA DE MAGUI PAYAN S.A. E.S.P. - ENERMAGUI	1-2020-009089	1-2020-014180	1-2020-020557	
EMPRESA DE ENERGIA DEL CAUCA - ENERCAUCA	1-2020-013361	1-2020-013640	0	
EMPRESA DE ENERGIA ELECTRICA DE NUQUI - ELECTRONUQUI	1-2020009079	1-2020013271	1-2020020829	
EMSELCA	1-2020-013303	1-2020-021473	1-2020-022851	
EMPRESA DE SERVICIOS PUBLICOS DE ENERGIA ELECTRICA DE LAS PLAYAS ASOCIADAS - ENERPLASO	1-2020009086	1-2020013151	1-2020024121	
EMPRESA DE SERVICIOS PUBLICOS DEL ALTO BAUDO ESP S.A.S. - ENERBAUDO E.S.P.	1-2020-009149	1-2020-013640 13606	1-2020-021503	
EMPRESA DE SERVICIOS PÚBLICOS DEL OCCIDENTE COLOMBIANO - EMSEROCCIDENTE	1-2020-9893	1-2020-014347	1-2020-021230	
EMPRESA DE SERVICIOS PUBLICOS DOMICILIARIOS DE UNGUIA S.A. ESP - ESPUN	1-2020-008623	1-2020-010273	1-2020-026469	
EMPRESA MIXTA DE SERVICIOS PUBLICOS DE ENERGIA ELECTRICA DE GUAPI - ENERGUAPI	1-2020-013201	1-2020013681	1-2020020969	
EMPRESA MUNICIPAL DE SERVICIOS PUBLICOS DOMICILIARIOS VIGIA DEL FUERTE - EMSPUVIF	1-2020-010832	1-2020-013644	0	
EMPRESA DE SERVICIOS PUBLICOS Y ENERGIA DEL LITORAL DEL SAN JUAN - ENERLITORAL	1-2020-014094	1-2020-014296	1-2020-020555	
ENERPACIFIC S.A.S. E.S.P. CONDOTO	1-2020-008223	1-2020013276	1-2020021196	
ENERPACIFIC S.A.S. E.S.P. NOVITA	1-2020-008223	1-2020013276	1-2020021196	



ANEXO 1 - RELACIÓN DE OFICIOS REMITIDOS POR LOS PRESTADORES DE SERVICIO DE ENERGÍA ELÉCTRICA AL MINISTERIO DE MINAS Y ENERGÍA QUE CORRESPONDEN AL SEGUNDO TRIMESTRE DE 2020			
EMPRESA	RADICADO DE SOLICITUD	RADICADO DE AUTORIZACIÓN	RADICADO DE AUTORIZACIÓN (ANEXO 2 CIRCULAR 4013 DE 4 DE MAYO 2020)
ENERPACIFIC S.A.S. E.S.P. LORO	1-2020-008223	1-2020013276	1-2020021196
ENERPACIFIC S.A.S. E.S.P. BAUDO	1-2020-008223	1-2020013276	1-2020021196
ENERPACIFIC S.A.S. E.S.P. EL CARMEN DE ATRATO	1-2020-008223	1-2020013276	1-2020021196
EMPRESA DE SERVICIOS PUBLICOS ENERGIZAR DEL PACIFICO S.A E.S.P	1-2020009128	1-2020013275	0
ELECTRIFICADORA DE LA ZONA FRONTERA Y RURAL DE TUMACO - ELECTROFRONTRUL	1-2020009077	1-2020011274	1-2020024100
UNIDAD DE SERVICIOS PUBLICOS DOMICILIARIOS DE BOJAYA- ALCALDIA DE BOJAYA	1-2020-009147	1-2020-013281	1-2020-021413
PRESTADORAS DE SERVICIOS PUBLICOS Y ENERGIA EN ZONAS NO CONECTADAS ESP S.A.S	1-2020-009130	1-2020013112	0
EMCOLEN S.A.S. E.S.P.	1-2020008219	1-2020013125	0
EMPRESA DE ENERGY Y SERVICIOSMAGUI S.A.S.E.S.P	1-2020-009081	1-2020-014006	1-2020-020514
EAT ELECTROPACIFICO DE ISCUANDÉ	1-2020-013161	1-2020-013479	1-2020-020585
SOLENERGETICA S.A E.S.P	1-2020-014185	1-2020-014453	1-2020-020463
ENERLIMPIA S.A E.S.P	1-2020-022937	1-2020-014008	1-2020-023073
E.A.T ENERAMARALES E.S.P	1-2020-009080	1-2020-014008	1-2020-020518
	1-2020-010394	1-2020-014101	1-2020-020521

Anexo 2

Distribución de recursos de subsidios ZNI por centro Poblado y prestador

4 1 0 6 2 2 0 5 JUN 2020





4 1 0 6 2 2 0 5 JUN 2020



ANEXO 2 - DISTRIBUCION DE RECURSOS DE SUBSIDIOS ZNI POR CENTROS POBLADOS Y PRESTADOR					
PRESTADOR	MUNICIPIO	ITEMS	CENTRO POBLADO	Mes de abril 2020	
				GALONES	VALOR
EMPRESA DE SERVICIOS PÚBLICOS DE ACANDI S.A. E.S.P.-EMSELCA Rad No: 1-2020-028064 02/06/2020	ACANDI-CHOCÓ	1	ACANDI- CABECERA MUNICIPAL	38.884	\$272.734.966
		2	CAPURGANA	23.500	\$165.682.755
		3	AGUAS BLANCA	82	\$578.127
		4	SAN FRANCISCO	1.440	\$10.152.475
		5	SANTA CRUZ DE CHUGANDI	115	\$810.788
		6	COMUNIDAD INDIGENA DE PESCADITO	29	\$204.460
		6	SUBTOTAL	63.850	\$450.163.571
ASOCIACION GENERADORA DE ENERGIA DE LAS ZONAS RURALES DEL MUNICIPIO DE EL CHARCO - NARIÑO - ASOGERCHAR Rad No : 1-2020-027680 30/05/2020	EL CHARCO-NARIÑO	1	AGUA PRIETA	351	\$2.435.592
		2	AGUACATE SEQUIJONDA	285	\$1.977.617
		3	BACAO	342	\$2.373.141
		4	BALZAL	359	\$2.491.104
		5	BANGUELA 2	1.034	\$7.174.934
		6	BARRANCO	333	\$2.310.689
		7	BELLAVISTA PULBUZA	394	\$2.733.969
		8	BOCA DE NUTRIA	390	\$2.705.213
		9	BOCAS DE SEQUIJONDA	355	\$2.463.348
		10	BOCAS DE TAJIA	228	\$1.562.094
		11	BOLITA	263	\$1.824.959
		12	BRAZO SECO	416	\$2.886.627
		13	BRAZO TAJIA	359	\$2.491.104
		14	CALIFORNIA	272	\$1.887.410
15	CARMELO	565	\$3.920.539		
16	CHACHAJO	394	\$2.733.969		
17	ESPAVE	96	\$666.145		
18	ESTERO MARTINEZ	399	\$2.768.664		
19	GUAYAQUIL 2	364	\$2.525.799		
20	GUAZARUA PULBUZA	1.137	\$7.889.651		





ANEXO 2 - DISTRIBUCION DE RECURSOS DE SUBSIDIOS ZNI POR CENTROS POBLADOS Y PRESTADOR

PRESTADOR	MUNICIPIO	ITEMS	CENTRO POBLADO	Mes de abril 2020	
				GALONES	VALOR
		21	ISLA MORRITO	504	\$3.497.260
		22	LA MILAGROSA	228	\$1.582.094
		23	LA QUEBRADITA	276	\$1.915.166
		24	MAGDALENA	403	\$2.796.420
		25	MAIZ BLANCO	408	\$2.831.115
		26	MARTIN GALVIZ	272	\$1.887.410
		27	MATAPALO	267	\$1.852.715
		28	MORANA	403	\$2.796.420
		29	PEROLINDO	342	\$2.373.141
		30	PINTORA	346	\$2.400.897
		31	PULBUZA LA VEGA	1.130	\$7.841.078
		32	SALTO JUANCHO ENRIQUEZ	224	\$1.554.338
		33	SALTO MAGDALENA	456	\$3.164.187
		34	SAN RAFAEL	232	\$1.609.850
		35	SANTA MARIA	224	\$1.554.338
		36	TAIJA	228	\$1.582.094
		37	TRIBUNA	228	\$1.582.094
		38	TUMAQUITO EL MERO	224	\$1.554.338
		39	VIZCAINA PLAYA	95	\$659.206
		40	BOLIVAR SAN PEDRO	1.798	\$12.476.335
		41	LAS MERCEDES	1.960	\$13.600.454
		42	SAN JOSE DEL TAPAJE	2.218	\$16.390.718
		43	SAN FRANCISCO DE TAIJA	1.152	\$7.993.736
		44	EL CUIL PUEBLO NUEVO	1.703	\$11.817.130
		45	BAZAN	2.028	\$14.072.307
		46	CAPILLA	430	\$2.983.773
		47	EL CASTIGO	473	\$3.282.150

1871

410622

05 JUN 2020



ANEXO 2 - DISTRIBUCION DE RECURSOS DE SUBSIDIOS ZNI POR CENTROS POBLADOS Y PRESTADOR							
PRESTADOR	MUNICIPIO	ITEMS	CENTRO POBLADO	Mes de abril 2020			
				GALONES	VALOR		
		48	EL ROSARIO	447	\$3.101.736		
		49	GUAYABAL	969	\$6.723.898		
		50	ISUPI	1.130	\$7.841.078		
		51	PLAYA GRANDE	1.137	\$7.889.651		
		52	SANTA CATALINA	1.034	\$7.174.934		
		53	YANZAL	98	\$680.023		
		54	MATA DE HOJA	108	\$749.413		
		55	SAN RAFAEL 2	267	\$1.852.715		
		56	BOCA DE SEQUIONDA 2	114	\$791.047		
		57	MORRITO EL CUCHO	263	\$1.824.959		
		58	CAMPOALEGRE PULBUZA	263	\$1.824.959		
		59	RECODITO	114	\$791.047		
		60	LA LOMA	131	\$909.010		
			SUBTOTAL	32.663		\$226.648.797	
		ESP DE ENERGIA ELECTRICA DE BAJO BAUDO PIZARRO S.A. ELECTROBAUDO Rad No: 1-2020-027727 31/05/2020	BAJO BAUDO(PIZARRO)- CHOCO	1	BUCHUA	124	\$860.436
				2	COLABARDO	307	\$2.130.275
				3	LA AURORA	237	\$1.644.545
				4	PILIZA BELLAVISTA VILLA LUZ	1.679	\$11.650.583
				5	SAN JOSE DE QUERA	1.144	\$7.938.224
				6	PIZARRO CABECERA MUNICIPAL	15.426	\$107.041.127
			SUBTOTAL	18.917		\$131.265.201	
		EMPRESA DE SERVICIOS PUBLICOS DEL ALTO BAUDO E.S.P. S.A.S. ENERBAUDO Rad No: 1-2020-027741 01/05/2020	ALTO BAUDO-CHOCO	1	AGUACLARA	447	\$3.024.402
				2	AMPARRADA (SANTA RITA)	151	\$1.021.686
				3	AMPARRADO	154	\$1.041.954
				4	ANDEUDO	434	\$2.936.444
				5	APARTADO	548	\$3.707.768
				6	BATATAL	228	\$1.542.648



410622

05 JUN 2020



ANEXO 2 - DISTRIBUCIÓN DE RECURSOS DE SUBSIDIOS ZNI POR CENTROS POBLADOS Y PRESTADOR					Mes de abril 2020	
PRESTADOR	MUNICIPIO	ITEMS	CENTRO POBLADO	GALONES	VALOR	
		7	BELLALUZ NUEVA	473	\$3.200.318	
		8	BELLALUZ VIEJA	147	\$994.602	
		9	BIAKIRUDE	118	\$798.388	
		10	BOCADELEON	267	\$1.805.522	
		11	CAÑANDO	224	\$1.515.584	
		12	CARISAL	131	\$886.346	
		13	CATRU	2.021	\$13.674.086	
		14	CHACHAJO	500	\$3.383.000	
		15	CHIGORODO	281	\$1.901.246	
		16	CUJUCHO	394	\$2.665.804	
		17	DIVISABAUDO	320	\$2.165.120	
		18	DIVISANAUCA	649	\$4.391.134	
		19	DOCACINA	316	\$2.138.066	
		20	DOMINICO	228	\$1.542.648	
		21	DONDOÑO	254	\$1.718.664	
		22	ELLANO	294	\$1.999.204	
		23	EL MORRO	487	\$3.295.042	
		24	GEANDO	329	\$2.226.014	
		25	HERRADO	69	\$466.854	
		26	IRUTO	307	\$2.077.162	
		27	LALOMA	108	\$730.728	
		28	LAS DELICIAS	272	\$1.840.352	
		29	MIACORA	1.291	\$8.734.906	
		30	MOHAMIA	237	\$1.603.542	
		31	MOJAUDO	147	\$994.602	
		32	NAUCA	377	\$2.550.782	
		33	NUNCIDO	1.277	\$8.640.182	



410622 05 JUN 2020



ANEXO 2 - DISTRIBUCION DE RECURSOS DE SUBSIDIOS ZNI POR CENTROS POBLADOS Y PRESTADOR					
PRESTADOR	MUNICIPIO	ITEMS	CENTRO POBLADO	Mes de abril 2020	
				GALONES	VALOR
		34	PAYEPATE	154	\$1.041.954
		35	PEÑAAZUL	56	\$378.896
		36	PIDEPATO	2.632	\$17.808.112
		37	PLAYABONITA	141	\$954.006
		38	PLAYAGRANDE	151	\$1.021.666
		39	PLAYITACATRU	627	\$4.242.282
		40	PUERTO LIBIA	351	\$2.374.866
		41	PUERTOALEGRE	535	\$3.619.810
		42	PUERTOANGEL	131	\$886.346
		43	PUERTOCORDOBA	368	\$2.489.888
		44	PUERTOLUIS	105	\$710.430
		45	PUERTOLUISMAUCA	118	\$798.388
		46	PUERTOMISAEI	72	\$487.152
		47	PUERTOVALERIA	105	\$710.430
		48	PUESTOINDIO	377	\$2.550.782
		49	PUNTOCAIMINTO	316	\$2.138.056
		50	PUREZA	115	\$778.090
		51	SANFRANCISCOEJUJUCHO	147	\$994.602
		52	SANTAMARIADECONDOTO	1.561	\$10.561.726
		53	TATABRERA	121	\$818.686
		54	TERATHETHUADO	137	\$926.942
		55	TUNDO	134	\$906.644
		56	VACAL	342	\$2.313.972
		57	VILLACECILIA	460	\$3.100.023
		57	SUBTOTAL	22.736	\$153.819.439
EAT DE PRESTACION DE SERVICIOS PUBLICOS DEL MUNICIPIO DE MOSQUERA	MOSQUERA-NARIÑO	1	ALTO GUANDIPA	180	\$1.249.021
		2	BARRERA LA QUEBRADA	144	\$999.217



410622 05 JUN 2020



ANEXO 2 - DISTRIBUCION DE RECURSOS DE SUBSIDIOS INI POR CENTROS POBLADOS Y PRESTADOR						
PRESTADOR	MUNICIPIO	ÍTEM	CENTRO POBLADO	Mes de abril 2020		
				GALONES	VALOR	
EL PORVENIR ESP Rad No: 1-2020-027720 31/05/2020		3	BOCAS DE GUANDIPA	132	\$915.949	
		4	BRISAS DEL PATIA	180	\$1.249.021	
		5	CAIMITILLAL	108	\$749.413	
		6	CAMPO ALEGRE	108	\$749.413	
		7	CANTIMPAZ	156	\$1.082.485	
		8	COCAL JIMENEZ	156	\$1.082.485	
		9	COCAL PAYANES	847	\$6.877.339	
		10	GICRILLAL	288	\$1.998.434	
		11	MIEL DE ABEJAS	645	\$4.475.660	
		12	PALIZADA RIO PATIA	72	\$499.609	
		13	PIÑAL RELLENO	84	\$582.877	
		14	PUEBLO NUEVO	444	\$3.080.919	
		15	QUINONEZ CHAPILA	84	\$582.877	
		16	SANTA CECILIA	72	\$499.609	
		17	TASQUITA	216	\$1.498.826	
		18	TIERRA FRIME	84	\$582.877	
		18	SUBTOTAL	4.000		\$27.756.029
		EMPRESA ELECTRIFICADORA DE NUQUI E.S.P. S.A ECONOMIA MIXTA - ELECTRONUQUI ESP Rad No: 1-2020-027731 31/05/2020	NUQUI-CHOCÓ	1	COMUNIDAD DE PUERTO INDIO	285
2	COMUNIDAD INDIG DE LA LOMA			351	\$2.435.592	
3	COMUNIDAD INDIG DE RIO NUQUI			434	\$3.011.529	
4	COMUNIDAD INDIG DE TANDO			415	\$2.879.688	
5	COMUNIDAD INDIG JURUBIRA			285	\$1.977.617	
6	PUERTO JAGUA			1.167	\$8.097.822	
7	ARUSI			523	\$3.629.101	
8	COQUI			342	\$2.373.141	
9	JURUBIRA			1.167	\$8.097.822	
10	APARTADO			329	\$2.282.933	



410622

05 JUN 2020



ANEXO 2 - DISTRIBUCION DE RECURSOS DE SUBSIDIOS ZNI POR CENTROS POBLADOS Y PRESTADOR					
PRESTADOR	MUNICIPIO	ITEMS	CENTRO POBLADO	Mes de abril 2020	
				GALONES	VALOR
EMPRESA DE ENERGIA DE MAGUIPAYAN SA E.S.P. - ENERMACUIrad No: 1-2020- 027739 01-06-2020	MAGUIPAYAN - NARIÑO	11	JOVI	408	\$2.831.115
		12	TERMALES	430	\$2.983.773
		13	NUQUI CABECERA MUNICIPAL	9.764	\$67.752.488
		13	SUBTOTAL	15.900	\$110.330.217
		1	ALTOESTERO	530	\$3.638.263
		2	BAJOESTERO	320	\$2.196.687
		3	BRISASDEAMBURGO	1.088	\$7.468.736
		4	CANAIBU	285	\$1.956.425
		5	CANQUISTE	346	\$2.375.168
		6	DORADILLO	69	\$473.661
		7	ELAGUACATE	85	\$583.495
		8	ELPIAUNDE	355	\$2.435.960
		9	ESTERONARANJITO(SECO)	438	\$3.005.716
		10	GUANAMBI	337	\$2.313.386
		11	GULPI	535	\$3.672.585
		12	INGUAPIL	543	\$3.727.504
		13	JOSELOPEZ	267	\$1.832.861
		14	LABELLEZA	134	\$919.853
		15	LASALIDA	79	\$542.307
		17	NANSALVILDIVISO	438	\$3.006.716
		18	NASALVILAUNION	351	\$2.409.491
		19	PLAYA	281	\$1.928.966
		20	PLAYON	403	\$2.766.453
		21	SANJUAN	69	\$473.661
22	TORTUGOMIGUEL	276	\$1.894.643		
23	SANTAROSA	69	\$473.661		
24	BELLAVISTA	342	\$2.347.709		



4 1 0 6 2 2 0 5 JUN 2020



ANEXO 2 - DISTRIBUCION DE RECURSOS DE SUBSIDIOS ZNI POR CENTROS POBLADOS Y PRESTADOR					
PRESTADOR	MUNICIPIO	ÍTEMES	CENTRO POBLADO	Mes de abril 2020	
				GALONES	VALOR
EMPRESA DE SERVICIOS PUBLICOS Y ENERGIA DEL LITORAL DEL SAN JUAN S.A. S. E.S.P. - ENERLITORAL Rad No: 1-2020-027743 01/06/2020	LITORAL DEL SAN JUAN-CHOCO	25	LATORTUGA	248	\$1.702.433
		25	NUEVOAMANEZER	124	\$851.216
		26	CERENIL	224	\$1.537.681
		27	LACORRERA	111	\$761.976
		27	SUBTOTAL	8.347	\$57.299.212
		1	BELLA VICTORIA	105	\$728.596
		2	DELICIAS	254	\$1.762.508
		3	DUR-AP-DUR	65	\$451.035
		4	EL COCO	224	\$1.554.338
		5	ESTRELLA PANGALA	224	\$1.554.338
		6	GUARATACO 1	228	\$1.582.094
		7	LOMA ALTA	98	\$680.023
		8	NUEVO PITALITO	149	\$1.033.912
		9	PUERTO MURILLO	124	\$860.437
		10	SAN JOSE	85	\$589.816
		11	SAN JOSE DEL CHONCHO	98	\$680.023
		12	QUEBRADA DE TOGOROMA	342	\$2.373.141
		13	CORRIENTE PALO	228	\$1.582.094
		14	PALESTINA	197	\$1.366.984
		15	CHARAMBIRA	131	\$909.010
		16	EL CHONCHO	224	\$1.554.338
		17	QUICHARO	224	\$1.554.338
18	LAS PENITAS	311	\$2.158.031		
19	PAPAYO	748	\$5.190.377		
20	PLAYITA	228	\$1.582.094		
21	PANGALA	329	\$2.282.933		
22	NALDE	98	\$680.023		



4 1 0 6 2 2 0 5 JUN 2020



ANEXO 2 - DISTRIBUCION DE RECURSOS DE SUBSIDIOS ZNI POR CENTROS POBLADOS Y PRESTADOR					
PRESTADOR	MUNICIPIO	ITEMS	CENTRO POBLADO	Mes de abril 2020	
				GALONES	VALOR
EMPRESA DE SERVICIOS PÚBLICOS DE ENERGÍA LIMPIA DE COLOMBIA S.A. E.S.P.- ENERLIMPIA S.A. E.S.P. Rad No: 1-2020-028042 02/06/2020	BAJO BAUDÓ-CHOCÓ	23	LAS PALMAS	98	\$680.023
		24	PUERTO GUADUALITO	82	\$568.999
		25	UNION SAN JUAN	82	\$568.999
		26	PUERTOLIDER	82	\$568.999
		27	TORDO	98	\$680.023
		28	GUACHAL	285	\$1.977.517
		29	PUERTO LIMON	82	\$568.999
		30	HAITI	82	\$568.999
		30	SUBTOTAL	5.605	\$38.893.136
		1	ABAQUIA	200	\$1.387.801
		2	AGUACATE	320	\$2.220.482
		3	BELEN TAPARAL	320	\$2.220.482
		4	BIRINCHAO	124	\$860.437
		5	CANTIL	189	\$1.311.472
		6	CARRIZAL	180	\$1.249.021
		7	COCALITO GEYA	108	\$749.413
		8	CUEVITA	224	\$1.554.338
		9	CUMBARRADO	172	\$1.193.509
10	DOTENEDO	228	\$1.582.094		
11	EL FIRME PURRICHÁ	82	\$568.999		
12	FIRME DE SAN MIGUEL	108	\$749.413		
13	FIRME DE USARAGA	480	\$3.330.724		
14	GEANDO	180	\$1.249.020		
15	GUAYABA	115	\$797.986		
16	GUINEAL	600	\$4.163.404		
17	LA CARCEL	88	\$610.633		
18	LA ISLA	180	\$1.249.021		



410622

05 JUN 2020



ANEXO 2 - DISTRIBUCION DE RECURSOS DE SUBSIDIOS ZNI POR CENTROS POBLADOS Y PRESTADOR					
PRESTADOR	MUNICIPIO	ITEMS	CENTRO POBLADO	Mes de abril 2020	
				GALONES	VALOR
		19	LA OFICINA	65	\$451.035
		20	LA VACA	240	\$1.665.362
		21	MANGLARES	98	\$680.023
		22	PAMPON	132	\$915.949
		23	PAVASA	232	\$1.609.850
		24	PAVASA - EMBERA	329	\$2.282.933
		25	PIMPORRODO	124	\$860.437
		26	PLAYA NUEVA	360	\$2.498.043
		27	POMENO	118	\$818.803
		28	PUERTO ABADIA	360	\$2.498.043
		29	PUERTO GRANADA	280	\$1.942.922
		30	PUERTO MELUK PACIFICO	280	\$1.942.922
		31	PUERTO SAMARIA	280	\$1.942.922
		32	SEPULCRO	220	\$1.526.582
		33	VALERIO	316	\$2.192.725
		34	VILLA MARIA	394	\$2.733.969
		35	PUERTO VIVEROS	204	\$1.415.557
		36	UNION PITALITO	307	\$2.130.275
		37	SAN MIGUEL COSTA	280	\$1.942.922
		38	VIRUDO	480	\$3.330.724
		39	PUERTO REYES PURRICHIA	294	\$2.040.068
		40	VILLA NUEVA	224	\$1.554.338
		41	TERRON	480	\$3.330.724
		42	PUERTO PITALITO	128	\$888.193
		43	VILLA LUZ CATRIPE	224	\$1.554.338
		44	EL CHORRO	280	\$1.942.922
		44	SUBTOTAL	10.627	\$73.740.830






ANEXO 2 - DISTRIBUCION DE RECURSOS DE SUBSIDIOS ZNI POR CENTROS POBLADOS Y PRESTADOR					
PRESTADOR	MUNICIPIO	ÍTEM	CENTRO POBLADO	Mes de abril 2020	
				GALONES	VALOR
EMPRESA ASOCIATIVA DE TRABAJO DE PRESTACION DE SERVICIOS PUBLICOS DE BOCAS DE CURAY E.S.P. Rad No: 1-2020-027736 01/06/2020	SAN ANDRÉS DE TUMACO-NARIÑO	1	BOCAS DE CURAY	1.770	\$12.150.426
		2	CHORRERA CURAY	474	\$3.253.843
		3	LLANAJE ENSENADA	1.341	\$9.205.492
		4	LA SIRENA	111	\$761.976
		5	NUEVA VISTA	375	\$2.574.243
		6	LA CONCHA	492	\$3.377.407
		7	PUBLO NUEVO	1.137	\$7.805.104
		8	LA HONDA	640	\$4.393.374
		8	SUBTOTAL	6.340	\$43.521.865
EMPRESA ASOCIATIVA DE TRABAJO. COMERCIALIZADORA SAN JOSE E.S.P.-COMSAN Rad No: 1-2020-027732 01/06/2020	OLAYA HERRERA-NARIÑO	1	ALTO MERIZLADE	491	\$3.407.053
		2	BAJO BARRO CALIENTE	46	\$319.194
		3	BARRO CALIENTE	137	\$950.644
		4	BELLA UNION	115	\$797.986
		5	BOCAS DE CANAL	147	\$1.020.034
		6	CAROLINA	394	\$2.733.969
		7	CANA	105	\$726.596
		8	EL BRACITO	59	\$409.401
		9	EL CEIBITO	342	\$2.373.140
		10	EL CEIBO	342	\$2.373.140
		11	EL CHOCHO	65	\$451.035
		12	EL CHOCHO 2	72	\$499.609
		13	EL HOJAL	108	\$749.413
		14	EL PASTO	65	\$451.035
		15	LA FLORIDA	111	\$770.230
		16	LA POLLITA	98	\$680.023
		17	LAS AMIRIAS	1.730	\$12.004.483
		18	LOS LEYOS	154	\$1.088.607

1875



ANEXO 2 - DISTRIBUCION DE RECURSOS DE SUBSIDIOS ZNI POR CENTROS POBLADOS Y PRESTADOR					
PRESTADOR	MUNICIPIO	ITEMS	CENTRO POBLADO	Mes de abril 2020	
				GALONES	VALOR
		19.	LOS TORRES	131	\$909.010
		20.	MERIZALDE PORVENIR	1.361	\$9.443.989
		21.	MIRANDA	39	\$270.621
		22.	NARANJAL	98	\$880.023
		23.	ORITAL	111	\$770.230
		24.	PAMIL	101	\$700.840
		25.	SAWARITANO	342	\$2.373.140
		26.	SAN JOSE CALABAZAL	1.566	\$10.797.095
		27.	SAN JOSE LA TURBIA	342	\$2.373.140
		28.	SANTA ANA	137	\$950.644
		29.	UNION LAS VEGAS	137	\$950.644
30.	ZEPANGUE BAJO	59	\$409.401		
31.	ZAPOTAL	105	\$728.596		
32.	ZEPANGUE LA LOMA	101	\$700.840		
33.	ZEPANGUE MEDIO	105	\$728.596		
33	SUBTOTAL	9.306			\$64.574.402
ASOCIACION DE USUARIOS DEL SERVICIO DE ENERGIA ELECTRICA DE LA ZONA RURAL DE SANTA BARBARA ISCUANDE - ASUSEIS Rad No: 1-2020-027681 30/05/2020	SANTA BARBARA DE ISCUANDE-NARIÑO	1	ATAJO PAJARITO 2	232	\$1.609.849
		2	BARBULITA	254	\$1.762.507
		3	BELLAVISTA ALTO	228	\$1.582.093
		4	BUGA	224	\$1.554.337
		5	CAIMAN	276	\$1.915.166
		6	CHIVATILLO 1	351	\$2.435.591
		7	CHIVATILLO 3	263	\$1.824.958
		8	ISCUANDESITO	117	\$811.863
		9	CHONTADURO 1	394	\$2.733.968
		10.	CUCURAGUA	232	\$1.609.849
11.	EL ALTO	245	\$1.700.056		




410622

05 JUN 2020



ANEXO 2 - DISTRIBUCION DE RECURSOS DE SUBSIDIOS ZNI POR CENTROS POBLADOS Y PRESTADOR					Mes de abril 2020	
PRESTADOR	MUNICIPIO	ÍTEM	CENTRO POBLADO	GALONES	VALOR	
		12	JUAN VENTURA	1.130	\$7.841.078	
		13	LA MESA PATIANO	342	\$2.373.140	
		14	BALLAN VIENDO	351	\$2.435.591	
		15	GUABINA	276	\$1.915.166	
		16	GUAYABAL	390	\$2.706.212	
		17	LA MINA INDIGENA	351	\$2.435.591	
		18	LA PENITA	228	\$1.582.093	
		19	LAS CEJAS	259	\$1.797.202	
		20	MONTANO	124	\$860.436	
		21	PEÑALISA	373	\$2.588.249	
		22	PIE DEL SALTO	124	\$860.436	
		23	PISCINDE 1	228	\$1.582.093	
		24	PLAYA GRANDE ABAJO	381	\$2.643.751	
		25	SAN ANDRES	438	\$3.039.285	
		26	SAN ANTONIO	263	\$1.824.958	
		27	SANDAMIA ASERRADERO	351	\$2.435.591	
		28	VUELTA LARGA	324	\$2.248.238	
		29	MAZAMORRERO 2	356	\$2.470.286	
		30	CHONTADURO 2	124	\$860.436	
		31	EL PLACER LOMA	131	\$909.009	
		32	QUINTA ARRIBA	298	\$2.067.844	
		32	SUBTOTAL	9.658	\$67.016.932	
EMPRESA ASOCIATIVA DE TRABAJO DE ENERGÍA DE OLAYA HERRERA EAT - ENEROLAYA Rad No: 1-2020-027744 01/06/2020	OLAYA HERRERA - NARIÑO	1	ALTO SAN ANTONIO	381	\$2.643.759	
		2	ARAGON	69	\$478.791	
		3	BAJITO SOLEDAD	316	\$2.192.724	
		4	BAJO MERIZALDE 1	250	\$1.734.750	
		5	BARBACOITA	298	\$2.067.822	



410622 05 JUN 2020



ANEXO 2 - DISTRIBUCION DE RECURSOS DE SUBSIDIOS ZNI POR CENTROS POBLADOS Y PRESTADOR					
PRESTADOR	MUNICIPIO	ÍTEM	CENTRO POBLADO	Mes de abril 2020	
				GALONES	VALOR
		6	BELLAVISTA	416	\$2.886.624
		7	BOCA DE CONEJO	307	\$2.130.273
		8	BOCA DE GUABA	1.137	\$7.889.643
		9	BOCA DEL BARRO	316	\$2.192.724
		10	BOCA DEL CEDRO	98	\$680.022
		11	BOCA DE PRIETA	1.234	\$8.562.872
		12	BOCA VIBORA ACIESNA	228	\$1.582.092
		13	BONANZA	115	\$797.985
		14	CAIMANES	241	\$1.672.299
		15	CAIRO	342	\$2.373.138
		16	CAIRO 1	285	\$1.977.615
		17	CASA GRANDE	276	\$1.915.164
		18	CEDRO	1.137	\$7.889.643
		19	CHAPIL	228	\$1.582.092
		20	EL GUANDAL	224	\$1.554.336
		21	EL BALSO	373	\$2.588.247
		22	EL CARMEN	1.167	\$8.097.813
		23	EL CLARO	228	\$1.582.092
		24	EL DIVISO	285	\$1.977.615
		25	EL TURBIO	272	\$1.887.408
		26	GEMBAO	245	\$1.700.055
		27	GUABILLALES	267	\$1.852.713
		28	HERRADURA	228	\$1.582.092
		29	JOSE GUACO	237	\$1.644.543
		30	JUACO N2	153	\$1.061.667
		31	LA LAGUNA	504	\$3.497.256
		32	LA LOMA	276	\$1.915.164





ANEXO 2 - DISTRIBUCION DE RECURSOS DE SUBSIDIOS ZNI POR CENTROS POBLADOS Y PRESTADOR					
PRESTADOR	MUNICIPIO	ÍTEMES	CENTRO POBLADO	Mes de abril 2020	
				GALONES	VALOR
		33	LA NUEVA FLORESTA	224	\$1.554.336
		34	LA PALMA	224	\$1.554.336
		35	LAS MERCEDES	513	\$3.559.707
		36	LA VICTORIA	250	\$1.734.750
		37	LA VICTORIA IZQUIERDA	254	\$1.762.506
		38	LIMONES	115	\$797.985
		39	NAIDISALES	276	\$1.915.164
		40	NARANJITO	368	\$2.553.552
		41	NUEVA ESPERANZA	267	\$1.852.713
		42	NUEVA SANTA ROSA	43	\$298.377
		43	PLAYA BLANCA	105	\$728.595
		44	RECODO	115	\$797.985
		45	RECODO LOS LEYOS	101	\$700.839
		46	SAN ISIDRO	250	\$1.734.750
		47	SAN JOSE DE ROBLES	285	\$1.977.615
		48	SANQUIANGA	495	\$3.434.805
		49	SANQUIANGUITA	250	\$1.734.750
		50	SANTA ELENA 2	254	\$1.762.506
		51	SANTA ELENA	250	\$1.734.750
		52	SOLEDAD	137	\$950.643
		53	TANGAREAL	281	\$1.949.859
		54	TANGARE LAS FLORES	285	\$1.977.615
		55	TOLITA 1	232	\$1.609.848
		56	TOLITA 2	263	\$1.824.957
		57	TORTOLA 2 COM INDIGENA	224	\$1.554.336
		58	TORTOLA COM INDIGENA	224	\$1.554.336
		59	TORTOLA LAS PALMAS	115	\$797.985



410622

05 JUN 2020



ANEXO 2 - DISTRIBUCION DE RECURSOS DE SUBSIDIOS ZNI POR CENTROS POBLADOS Y PRESTADOR					Mes de abril 2020		
PRESTADOR	MUNICIPIO	ITEMS	CENTRO POBLADO	GALONES	VALOR	VALOR	
EMPRESA ASOCIATIVA DE TRABAJO ENERGIA DEL SUR - ENERSUR Rad No: 1-2020-028039 02/06/2020	EL CHARCO-NARIÑO	60	TRAVESIAS	237		\$1.644.543	
		61	VEREDA EL SAJAL	324		\$2.248.236	
		62	VEREDA EL SAJO	111		\$770.229	
		63	VIBORA PARAISO	250		\$1.734.750	
		64	VUELTA LARGA	373		\$2.588.247	
		64	SUBTOTAL	19.828		\$137.586.637	
		1	ALFONSO LOPEZ	324			\$2.248.238
		2	ALTERON(JURIBE URIBE)	1.054			\$7.313.714
		3	ARENAL	1.034			\$7.174.934
		4	ARENAL LA VIEJA	1.075			\$7.459.433
		5	BELLAVISTA SEQUIHONDA	267			\$1.852.715
		6	BOLA	232			\$1.609.850
		7	BUENOS AIRES	228			\$1.582.094
		8	CAMPO ALEGRE	224			\$1.554.338
		9	CHAPILERO	1.048			\$7.272.080
		10	EL ESFUERZO TAJA	232			\$1.609.850
		11	ELHOJAL	1.081			\$7.501.067
		12	ELMERO(COMUNIDAD INDIGENA)	272			\$1.887.410
		13	GUABILLO	1.041			\$7.223.507
		14	GUAYAQUIL	1.027			\$7.126.361
		15	HORMIGUERO	1.081			\$7.501.067
16	HORMIGUERO ESPERANZA	224			\$1.554.338		
17	LA FILIS PUEBLO NUEVO	333			\$2.310.589		
18	LA LAGUNA(SAN ANTONIO INDIG)	289			\$2.005.373		
19	LALAGUNA(SANTA BARBARA INDG)	241			\$1.672.301		
20	MACHETON	232			\$1.609.850		
21	MAGDALENAZ	329			\$2.282.933		



410622

05 JUN 2020



ANEXO 2 - DISTRIBUCION DE RECURSOS DE SUBSIDIOS ZNI POR CENTROS POBLADOS Y PRESTADOR					
PRESTADOR	MUNICIPIO	ITEMS	CENTRO POBLADO	Mes de abril 2020	
				GALONES	VALOR
EAT ELECTRICADORA DE LA ZONA RURAL DE TUMACO - ELECTROZORT Rad No: 1-2020-027721 31/05/2020	SAN ANDRÉS DE TUMACO-NARIÑO	22	MONTE ALTO	351	\$2.435.592
		23	MONTE BAJO	267	\$1.852.715
		24	MORRITO COMUNIDAD INDIGENA	241	\$1.672.301
		25	PAMBILERO	1.048	\$7.272.080
		26	PLAYA CARABAJAL	329	\$2.282.933
		27	PUEBLITO SECADERO	298	\$2.067.824
		28	PULBUZA (P.N)	346	\$2.400.897
		29	RANCHO QUEMADO	285	\$1.977.617
		30	SECADERO	237	\$1.644.545
		31	SECADERO SEQUIHONDA	390	\$2.706.213
		32	TAJITA	1.068	\$7.410.860
		33	TRIVIÑO	1.061	\$7.362.287
		34	VANGUELAI	259	\$1.797.203
		35	VUELTA LARGA	368	\$2.553.555
		35	SUBTOTAL	18.416	\$127.788.760
		1	ALTO BUENOS AIRES	207	\$1.420.982
		2	BAJO BUENOS AIRES /TABLON SALADO	164	\$1.125.802
		3	BELLAVISTA RIO MEJICANO	513	\$3.521.564
		4	BOCAS DE GUAVAL RIO MIRA	163	\$1.118.838
		5	BOCAS DE PILVI RIO CHAGÜI	133	\$912.998
		6	BRISAS DEL CARMEN	210	\$1.441.576
		7	CALABAZAL	145	\$995.374
		8	CENIZO	147	\$1.009.103
		9	CHAPUL RIO CHAGÜI	222	\$1.523.952
		10	CUARAZANGA RIO CHAGÜI	277	\$1.901.507
		11	EL CHORRO RIO CHAGÜI	241	\$1.654.380
		12	EL JARON NUEVA FLORESTA RESGUARDO INDIGENA	242	\$1.861.245





ANEXO 2 - DISTRIBUCION DE RECURSOS DE SUBSIDIOS ZNI POR CENTROS POBLADOS Y PRESTADOR							
PRESTADOR	MUNICIPIO	ITEMS	CENTRO POBLADO	Mes de abril 2020			
				GALONES	VALOR		
ELECTRIFICADORA DE LA ZONA FRONTERA Y RURAL DE TUMACO -EAT ELECTROFRONTRUL Rad No: 1-2020-027737 01/06/2020	SAN ANDRÉS DE TUMACO-NARIÑO	13	GUADUAL RIO CHAGÜI	346	\$2.375.168		
		14	IMBILPI DEL CARMEN RIO MEJICANO	331	\$2.272.198		
		15	LA CHORRERA RIO CHAGÜI	148	\$1.015.968		
		16	LA JUANTA CUARAZANGA RIO CHAGÜI	272	\$1.867.184		
		17	LAS DELICIAS TABLON SALADO	52	\$356.962		
		18	LAS MERCEDES RIO CHAGÜI	661	\$4.537.532		
		19	LIMONES RIO CHAGÜI	232	\$1.592.598		
		20	MAJAGUA RIO CHAGÜI	341	\$2.340.845		
		21	MATA DE PLATANO RIO MIRA	278	\$1.998.372		
		22	OLIVO CURAY	356	\$2.443.814		
		23	RETORNO RIO MEJICANO	329	\$2.268.469		
		24	SAGUMBITA FRONTERA	223	\$1.530.816		
		25	SAN JOSÉ DEL GUAYABO MEXICANO	381	\$2.615.431		
		26	SANTA ROSA RIO MEJICANO	348	\$2.388.897		
		27	TABLON DULCE	262	\$1.798.538		
		28	TRUJILLO ENSENADA	263	\$1.805.402		
		29	VUELTAS DE LAS PALMAS	147	\$1.009.103		
		30	YANOVI RIO CHAGÜI	342	\$2.347.709		
		30	SUBTOTAL	7.976	\$54.752.427		
		1	BAJO SANTO DOMINGO FRONTERA	373	\$2.560.513		
		2	BOCANA NUEVA	320	\$2.196.687		
		3	CANDELLA DE LA MAR	535	\$3.672.586		
		4	CHONTAL FRONTERA	504	\$3.459.782		
		5	CONGAL FRONTERA	526	\$3.610.804		
		6	LAS CARGAS RIO MIRA	272	\$1.867.184		
		7	PUNTA BONITA FRONTERA	294	\$2.018.206		
		8	SANTO DOMINGO EL PROGRESO N 3	311	\$2.134.905		



4 1 0 6 2 2

0 5 JUN 2020




ANEXO 2 - DISTRIBUCION DE RECURSOS DE SUBSIDIOS ZNI POR CENTROS POBLADOS Y PRESTADOR					Mes de abril 2020		
PRESTADOR	MUNICIPIO	ÍTEM	CENTRO POBLADO	GALONES	VALOR		
		9	TEHERAN FRONTERA	523	\$3.590.210		
		10	BAJO CUMILICHE	128	\$878.675		
		11	BAJO GUABAL	259	\$1.777.944		
		12	BIGUABAL FRONTERA	128	\$878.675		
		13	EL NARANJO	311	\$2.134.905		
		14	MILAGRO FRONTERA	324	\$2.224.145		
		15	NUEVAS BRISAS	121	\$830.622		
		16	NUEVA INDEPENDENCIA	224	\$1.537.681		
		17	NUEVA UNION	241	\$1.654.380		
		18	PAISURERO	128	\$878.675		
		19	PAPAYAL	154	\$1.057.156		
		20	PAPAYAL FIRME	154	\$1.057.156		
		21	SANDAMIA	128	\$878.675		
		22	CAMPANITA	137	\$940.457		
		23	PLAYA BONITA	115	\$789.434		
		23	SUBTOTAL	6.210		\$42.629.459	
		EMPRESA ASOCIATIVA DE TRABAJO ELECTRIFICADORA DE SAN JUAN DE LA COSTA E.S.P. - ELECTROSANJUAN Rad No: 1-2020-027738 01/06/2020	SAN ANDRÉS DE TUMACO-NARIÑO	1	Pasacaballos bocana	225	\$1.544.446
				2	Giachal costa	465	\$3.192.061
				3	Firme de los colimes	420	\$2.883.151
				4	Sanjuan playa	813	\$5.580.958
				5	Sebastián de Benalcázar	720	\$4.942.546
				6	Majagual playa	222	\$1.523.952
				7	San Juan de la costa	3.012	\$20.676.317
8	Pital de la costa			3.073	\$21.095.162		
8	SUBTOTAL	8.950		\$61.438.593			
ASOCIACION DE USUARIOS DE SERVICIO PUBLICOS DEL MEDIO BAUDO - ASUSERVIP	MEDIO BAUDO-CHOCO	1	Agua Negra	62	\$422.192		
		2	Almendro	311	\$2.117.768		





ANEXO 2 - DISTRIBUCION DE RECURSOS DE SUBSIDIOS ZNI POR CENTROS POBLADOS Y PRESTADOR					
PRESTADOR	MUNICIPIO	ITEMS	CENTRO POBLADO	Mes de abril 2020	
				GALONES	VALOR
Rad No: 1-2020-028004 02/06/2020		3	Ancoco - Incira	368	\$2.505.913
		4	Antado	69	\$469.859
		5	Barro Blanco	108	\$735.431
		6	Bellavista - Berberre	469	\$3.193.679
		7	Buchua - Rio	224	\$1.525.338
		8	Caimital	294	\$2.002.006
		9	Calle Mansa	267	\$1.818.149
		10	Charco Azul	228	\$1.552.577
		11	Charco Matias	104	\$708.193
		12	Cocal	259	\$1.763.672
		13	Cocalito	473	\$3.220.915
		14	Curundo	55	\$374.525
		15	Curundo - Boca	98	\$667.336
		16	Dabeiva - Queracito	263	\$1.790.910
		17	El Cedro	62	\$422.192
		18	El Retoño	228	\$1.552.577
		19	El Salto	232	\$1.579.816
		20	Guadualito	517	\$3.520.535
		21	Los llanos	259	\$1.763.673
		22	Las Palmeras	101	\$687.765
		23	Luripe	108	\$735.431
		24	Nuevo Incira	117	\$796.717
		25	Pegado	82	\$558.383
		26	Playa Alta	46	\$313.239
		27	Playa Nueva	55	\$374.525
		28	Puerto Elaco	245	\$1.688.340
		29	Puerto Hachito	228	\$1.552.577



4 1 0 6 2 2 0 5 JUN 2020



ANEXO 2 - DISTRIBUCION DE RECURSOS DE SUBSIDIOS ZNI POR CENTROS POBLADOS Y PRESTADOR					
PRESTADOR	MUNICIPIO	ITEMS	CENTRO POBLADO	Mes de abril 2020	
				GALONES	VALOR
		30	Puerto Libre	381	\$2.584.439
		31	Puerto Limón	224	\$1.525.339
		32	Puerto Mercedes	267	\$1.818.150
		33	Puerto Torroido	224	\$1.525.339
		34	Retorio indígena	460	\$3.132.391
		35	San Luis la Loma	245	\$1.668.340
		36	San Miguel Baudoctio	294	\$2.002.008
		37	Santa Cecilia	263	\$1.790.912
		38	Santa Cecilia - Sierpe	228	\$1.452.577
		39	Sivira	228	\$1.552.577
		40	Trapiche	377	\$2.567.200
		41	Union Misara	232	\$1.579.816
		42	Uyabá	307	\$2.090.532
		43	Villa Esperanza - Ind.	237	\$1.613.862
		44	Vruoocito	88	\$599.240
		45	Chigorodo - Menba	224	\$1.525.338
		46	Cocobé	337	\$2.294.817
		47	Doído	114	\$776.289
		48	Monte Bravo	144	\$980.575
		49	Negría	421	\$2.866.818
		50	Olave (Nuevo Amanecer)	98	\$667.336
		51	Olave Indio	245	\$1.668.340
		52	Panamacito	1.144	\$7.790.119
		53	Perrú	114	\$776.289
		54	Potodo	1.372	\$9.342.696
		55	San Cristobal	311	\$2.117.770
		56	Trapiche	121	\$823.966

ISTMINA-CHOCÓ

4 1 0 6 2 2 0 5 JUN 2020



ANEXO 2 - DISTRIBUCION DE RECURSOS DE SUBSIDIOS ZNI POR CENTROS POBLADOS Y PRESTADOR							
PRESTADOR	MUNICIPIO	ITEMS	CENTRO POBLADO	Mes de abril 2020			
				GALONES	VALOR		
EMPRESA ASOCIATIVA DE TRABAJO ELECTRICADORA DE NARIÑO SUR "E.A.T. ELECTRIPSUR E.S.P. Rad No: 1-2020-027723 31/05/2020	LA TOLA - NARIÑO	57	Union Chocó	1.234	\$8.402.979		
		57	SUBTOTAL	15.866	\$108.040.278		
		1	AGUACATAL	561	\$3.892.783		
		2	COMUNIDAD INDIGENA	115	\$797.986		
		3	NARANJO BARRO CALIENTE	272	\$1.387.410		
		4	POIJA	482	\$3.344.602		
		5	SAN ANTONIO EL MAR	147	\$1.020.034		
		6	SAN PABLO DE LA TOLA	456	\$3.164.187		
		7	SAN PABLO DEL MAR	1.088	\$7.549.640		
		7	SUBTOTAL	3.121	\$21.656.642		
		ELECTRICADORA DEL PACIFICO S.A. E.S.P. - ELECTROPACIFICORad No: 1-2020-028009 02/06/2020	JURADO-CHOCÓ	1	BONGO	224	\$1.554.337
				2	BUENAVISTA	307	\$2.130.275
				3	CEDRAL	508	\$3.525.015
4	DICHARDI			232	\$1.609.849		
5	DOS BOCAS			329	\$2.282.932		
6	EYASAKE			324	\$2.248.237		
7	JUMARACARRA			302	\$2.095.579		
8	PUNTA ARDITA			263	\$1.824.949		
9	PICHINDE			98	\$680.023		
10	SANTA MARTA			337	\$2.338.445		
11	SANTA TERESITA			307	\$2.130.273		
12	UNION PATATO			276	\$1.915.164		
13	SUBTOTAL			11.588	\$80.409.236		
COOPERATIVA DE SERVICIOS PUBLICOS DE LOPEZ DE MICAY - COOSERPUL Rad No: 1-2020-027734 01/06/2020	LOPEZ DE MICAY - CAUCA	1	BELEN DE IGUANA	329	\$2.282.933		
		2	CABECITA SIGUIJ	302	\$2.095.580		
		3	EL BARRANCO	479	\$3.323.785		
				15.095	\$104.744.314		





ANEXO 2 - DISTRIBUCION DE RECURSOS DE SUBSIDIOS ZNI POR CENTROS POBLADOS Y PRESTADOR

PRESTADOR	MUNICIPIO	ÍTEM	CENTRO POBLADO	Mes de abril 2020	
				GALONES	VALOR
		4	EL CACAO	1,217	\$8,444.772
		5	EL CHIGUERO	237	\$1,644.545
		6	IGUANA C ZARAGOZA	135	\$936.766
		7	INDIGENA ISLA DE MONO	145	\$1,006.156
		8	ISLA DE GALLO	1,027	\$7,126.361
		9	LA BOTIJA	245	\$1,700.057
		10	LA CAPILLA	416	\$2,886.627
		11	LA PAVAS NAYA	430	\$2,983.773
		12	LA ROTURA	473	\$3,282.150
		13	LANA - RIO CHUARE	276	\$1,915.165
		14	NAICIONA	329	\$2,282.933
		15	REDONDITO	307	\$2,130.275
		16	RIO VIEJO	307	\$2,130.275
		17	SANTA CRUZ DE GOLOMBRO	1,277	\$8,861.112
		18	GUAYABAL	381	\$2,643.762
		19	NOANAMITO	1,034	\$7,174.934
		20	PLAYA GRANDE	381	\$2,643.762
		21	RIO MAYA DOS QUEBRADAS	1,217	\$8,444.772
		22	SAN ANTONIO DE CHUARE	1,345	\$9,332.965
		23	SAN ISIDRO	1,183	\$8,208.846
		24	ZARAGOZA	1,365	\$9,471.745
		25	BETANIA	1,318	\$9,145.612
		26	BOCAGRANDE	1,183	\$8,208.845
		27	SANTA CRUZ DE SIGUIN	1,034	\$7,174.934
		28	NAYITA	430	\$2,983.773
		29	SAN FERNANDO	145	\$1,006.156
		30	CALLE LARGA	232	\$1,609.850

200 100 100



ANEXO 2 - DISTRIBUCION DE RECURSOS DE SUBSIDIOS ZNI POR CENTROS POBLADOS Y PRESTADOR					
PRESTADOR	MUNICIPIO	ÍTEM	CENTRO POBLADO	Mes de abril 2020	
				GALONES	VALOR
		31	MARUCHA	109	\$756.352
		32	SAN PEDRO	224	\$1.554.338
		33	TRAPICHE	80	\$555.121
		34	EL BUJIO	116	\$804.925
		35	EL TRUENO	154	\$1.068.607
		36	JUAN COBO	272	\$1.887.410
		37	TAPARAL	285	\$1.977.617
		38	ROTURA BAJA	119	\$825.742
		39	SAN FRANCISCO ADENTRO	412	\$2.858.871
		40	SAGRADA FAMILIA	154	\$1.068.607
		41	SAN BARTOLO	1.137	\$7.889.651
		42	LA CONCHA	1.230	\$8.534.979
		43	LA BARTOLA	329	\$2.282.933
		44	SAN ANDRES	112	\$777.169
		45	CHARCO LARGO	272	\$1.887.410
		46	GUACARI	122	\$846.559
		47	LA PEÑITA	112	\$777.169
		48	SAN PEDRO MEDIO	135	\$936.766
		49	LA LAGUNA	421	\$2.921.322
		50	BARRO BLANCO	90	\$624.511
		51	EL COBAO	469	\$3.254.394
		52	MEREJILDO	272	\$1.887.410
		53	SAGRADA FAMILIA VALLE	332	\$2.303.760
		53	SUBTOTAL	26.137	\$181.364.836
EMPRESA DE SERVICIOS PUBLICOS DE ENERGIA ELÉCTRICA DEL CAUCA S.A ESP - ENERCAUCA Rad No: 1-2020-027845	TIMBIQUI-CAUCA	1	PUERTO SAUA	2.471	\$16.692.311
		2	LA INES	1.144	\$7.728.047
		3	LOS BRAZOS	2.012	\$13.591.635



410622

05 JUN 2020



ANEJO 2 - DISTRIBUCION DE RECURSOS DE SUBSIDIOS ZNI POR CENTROS POBLADOS Y PRESTADOR					
PRESTADOR	MUNICIPIO	ITEMS	CENTRO POBLADO	Mes de abril 2020	
				GALONES	VALOR
01/06/2020 EMPRESA DE ENERGIA DE GUAPI S.A E.S.P. ENERGUAPI rad No: 1-2020- 027742 01/06/2020		4	SAN BERNARDO	1.579	\$10.686.596
		5	CALLE SANTA ROSA	250	\$1.688.821
		5	SUBTOTAL	7.456	\$50.367.411
		1	ATAJO II	131	\$909.010
		2	BAGRERO	95	\$659.206
		3	BELEN	1.027	\$7.125.361
		4	BOCA DE SAN FRANCISCO	101	\$700.840
		5	BUENA VISTA	79	\$548.182
		6	CAIMITO	92	\$638.389
		7	CALLE	92	\$638.389
		8	CALLE HONDA	92	\$638.389
		9	CARMEN	228	\$638.389
		10	CASCAJERO	232	\$1.582.034
		11	CAUCHO	232	\$1.609.850
		12	CHICOPEREZ	92	\$638.389
		13	CONCEPCION DE GUAJUI	232	\$1.609.850
		14	CUERVAL	263	\$1.824.959
		15	ELATAJO	245	\$1.700.057
		16	FIRME CHANZARA	105	\$728.595
		17	GUABAL	245	\$1.700.057
		18	GUABAL	56	\$388.584
		19	JOANICO I	131	\$909.010
		20	JOANICO II	128	\$888.193
		21	LAS JUNTAS	105	\$728.596
22	LLANTIN	263	\$1.824.959		
23	MADRE VIEJA	75	\$520.426		
24	OBREGONES	101	\$700.840		
24	PAMPA I	49	\$340.011		





ANEXO 2 - DISTRIBUCION DE RECURSOS DE SUBSIDIOS ZNI POR CENTROS POBLADOS Y PRESTADOR					
PRESTADOR	MUNICIPIO	ITEMS	CENTRO POBLADO	Mes de abril 2020	
				GALONES	VALOR
		25	PAMPA II	62	\$430.218
		26	PARCELAS	108	\$749.413
		27	PARTIDERO	105	\$728.516
		28	PASCUALERO	98	\$680.023
		29	PENITENTE	395	\$2.740.903
		30	PUEBLO NUEVO	82	\$558.999
		31	QUIROGA I	250	\$1.734.752
		32	QUIROGA II	21	\$145.719
		33	ROBLES	95	\$659.206
		34	ROSARIO	250	\$1.734.752
		35	SAN AGUSTIN NAPI	263	\$1.824.959
		36	SAN ANTONIO NAPI	263	\$1.824.959
		37	SAN JOSE DE GUAJUI	245	\$1.700.057
		38	SAN MIGUEL Y PASCUALERO	92	\$638.389
		39	SAN VICENTE	237	\$1.644.545
		40	SANTA ANA	108	\$749.413
		41	SANTA CLARA	228	\$1.582.094
		42	SANTA GELTRUDYS	101	\$700.840
		43	SANTA ROSA	333	\$2.310.690
		44	VIENTO LIBRE	111	\$770.230
		45	VUELTA LARGA	224	\$1.554.338
		45	SUBTOTAL	7.930	\$55.026.330
EMPRESA DE SERVICIOS PUBLICOS DEL OCCIDENTE COLOMBIANO S.A. E.S.P. EMSEROCCIDENTE S.A. E.S.P. Rad No: 1-2020-027740 01/06/2020	TIMBIQUIJ-CAUCA	1	AGUA CLARITA INDIGENA	385	\$2.671.518
	TIMBIQUIJ-CAUCA	2	ALMORZADERO BUBUEY	108	\$749.413
	TIMBIQUIJ-CAUCA	3	ANGOSTURA AFRO	1.466	\$10.172.586
	TIMBIQUIJ-CAUCA	4	ANGOSTURA INDIGENA	157	\$1.089.424
	TIMBIQUIJ-CAUCA	5	BADEO	239	\$1.658.423

410622 05 JUN 2020



ANEXO 2 - DISTRIBUCION DE RECURSOS DE SUBSIDIOS ZNI POR CENTROS POBLADOS Y PRESTADOR					
PRESTADOR	MUNICIPIO	ÍTEM	CENTRO POBLADO	Mes de abril 2020	
				GALONES	VALOR
	TIMBIQUI-CAUCA	6	BARRANQUITA	157	\$1.089.424
	TIMBIQUI-CAUCA	7	BELLAVISTA SAN ISIDRO INFI	140	\$971.461
	TIMBIQUI-CAUCA	8	BOCA DE GUANGUI	244	\$1.693.118
	TIMBIQUI-CAUCA	9	BOCA DE PATIA	1.218	\$8.451.711
	TIMBIQUI-CAUCA	10	BOCA DE PETE	343	\$2.380.080
	TIMBIQUI-CAUCA	11	BOCA DE YANTIN	399	\$2.768.664
	TIMBIQUI-CAUCA	12	BRISAS DE YANTIN	249	\$1.727.813
	TIMBIQUI-CAUCA	13	CALLE DE JESUS	244	\$1.693.118
	TIMBIQUI-CAUCA	14	CATALINA	87	\$603.694
	TIMBIQUI-CAUCA	15	CHACON	1.258	\$8.729.271
	TIMBIQUI-CAUCA	16	CHETE	1.209	\$8.389.260
	TIMBIQUI-CAUCA	17	COTEJE	1.918	\$13.309.016
	TIMBIQUI-CAUCA	18	DOS AGUAS	446	\$3.094.797
	TIMBIQUI-CAUCA	19	EL CHARCO	460	\$3.191.943
	TIMBIQUI-CAUCA	20	EL CUERVAL	1.218	\$8.451.711
	TIMBIQUI-CAUCA	21	EL PARAMO INDIGENA	376	\$2.609.057
	TIMBIQUI-CAUCA	22	EL REALITO	545	\$3.781.759
	TIMBIQUI-CAUCA	23	GUAUDAL CUPÍ	105	\$78.596
	TIMBIQUI-CAUCA	24	HERRADURA	126	\$874.315
	TIMBIQUI-CAUCA	25	LA CALLE	119	\$825.742
	TIMBIQUI-CAUCA	26	LA MARCIANA	140	\$971.461
	TIMBIQUI-CAUCA	27	LA NUEVA UNION	258	\$1.790.264
	TIMBIQUI-CAUCA	28	LA PALMA SAN MIGUEL DEL MAR	140	\$971.461
	TIMBIQUI-CAUCA	29	LA SIERPE	1.234	\$8.562.735
	TIMBIQUI-CAUCA	30	LA SIMONA	315	\$2.185.787
	TIMBIQUI-CAUCA	31	LA TROJA	296	\$2.053.946
	TIMBIQUI-CAUCA	32	LA UNION MALAGUITA	244	\$1.693.118




410622

05 JUN 2020



ANEXO 2 - DISTRIBUCION DE RECURSOS DE SUBSIDIOS ZNI POR CENTROS POBLADOS Y PRESTADOR					Mes de abril 2020	
PRESTADOR	MUNICIPIO	ITEMS	CENTRO POBLADO	GALONES	VALOR	
	TIMBIQUI-CAUCA	33	LA VIUDA	272	\$1.887.410	
	TIMBIQUI-CAUCA	34	LAS PEÑAS	122	\$846.559	
	TIMBIQUI-CAUCA	35	LOS GRILLOS	244	\$1.693.118	
	TIMBIQUI-CAUCA	36	LOS MORROS	239	\$1.658.423	
	TIMBIQUI-CAUCA	37	MATACO	105	\$728.596	
	TIMBIQUI-CAUCA	38	NUOVA ESPERANZA	1.210	\$8.396.199	
	TIMBIQUI-CAUCA	39	PETE ADENTRO DEL ROSARIO	366	\$2.539.677	
	TIMBIQUI-CAUCA	40	PEÑA TIGRE INDIGENA	329	\$2.282.933	
	TIMBIQUI-CAUCA	41	PIANDERO	291	\$2.019.251	
	TIMBIQUI-CAUCA	42	PLAYA SANTABARBARA	258	\$1.790.264	
	TIMBIQUI-CAUCA	43	PLAYON INDIGENA	239	\$1.658.423	
	TIMBIQUI-CAUCA	44	SAN AGUSTIN	282	\$1.956.800	
	TIMBIQUI-CAUCA	45	SAN FRANCISCO DE GUANGUI INDIGENA	385	\$2.671.518	
	TIMBIQUI-CAUCA	46	SAN FRANCISCO DE INFI	272	\$1.887.410	
	TIMBIQUI-CAUCA	47	SAN ISIDRO DE BUBEY	244	\$1.693.118	
	TIMBIQUI-CAUCA	48	SAN JOSE	2.197	\$15.244.999	
	TIMBIQUI-CAUCA	49	SAN MIGUEL DE INFI INDIGENA	394	\$2.733.969	
	TIMBIQUI-CAUCA	50	SANDAL	140	\$971.461	
	TIMBIQUI-CAUCA	51	SANTA ANA	469	\$3.254.394	
	TIMBIQUI-CAUCA	52	SANTA MARIA	2.802	\$19.443.099	
	TIMBIQUI-CAUCA	53	SANTA ROSA SALJA	1.698	\$11.782.434	
	TIMBIQUI-CAUCA	54	SOLEDAD DE YANTIN	305	\$2.116.397	
	TIMBIQUI-CAUCA	55	TULICIERO	300	\$2.081.702	
	TIMBIQUI-CAUCA	56	TUMAQUITO	108	\$749.413	
	TIMBIQUI-CAUCA	57	VAQUERIA SALJA	422	\$2.928.261	
	LOPEZ-CAUCA	58	BRAZO DEL COCO	122	\$846.559	
	LOPEZ-CAUCA	59	BRAZO DEL COCO FIRME	263	\$1.824.959	





ANEXO 2 - DISTRIBUCION DE RECURSOS DE SUBSIDIOS ZNI POR CENTROS POBLADOS Y PRESTADOR									
Mes de abril 2020									
PRESTADOR	MUNICIPIO	ITEMS	CENTRO POBLADO	GALONES	VALOR				
	LOPEZ-CAUCA	60	CASA VIEJA ALTA	263	\$1.824.959				
		61	CASA VIEJA BAJA	244	\$1.693.118				
		62	GUADUALITO INDIGENA	352	\$2.442.531				
		63	LA VUELTA INDIGENA	357	\$2.477.226				
		64	PLAYA BENDITA	122	\$846.559				
		65	PUNTA COCO	249	\$1.727.813				
		66	TACUAMO	105	\$728.596				
		67	TRAPICHE OTRO LADO	353	\$2.449.470				
		67	SUBTOTAL	31.966	\$221.812.309				
		ASOCIACION DE USUARIOS DEL SERVICIO DE ENERGIA ELECTRICA DE PUERTO MERIZALDE - ASUSEL Rad No: 1-2020-027733 01/06/2020	BUENAVENTURA-VALLE DEL CAUCA	1	PUERTO MERIZALDE	3.092	\$21.455.412		
				1	SUBTOTAL	3.092	\$21.455.412		
				EMPRESA ASOCIATIVA DE TRABAJO ELECTROSOLEDAD DE ISCUANDE - E.A.T ELECTROSOLEDAD Rad No: 1-2020-027683 30/05/2020	SANTA BARBARA DE ISCUANDE-NARIÑO	1	ANGOSTURA ZANABRIA	224	\$1.554.338
						2	BOCA DE ANGOSTURA	482	\$3.344.602
						3	BOCA DE CHANZARA	232	\$1.609.850
4	BOCAS DE FILIS					351	\$2.435.592		
5	BOCAS DE GUAVA					254	\$1.762.508		
6	BOCAS DE SEQUIHONDITA					228	\$1.582.094		
7	CALLE MANZA					324	\$2.248.238		
8	CAMPOALEGRE					224	\$1.554.338		
9	COROZO					351	\$2.435.592		
10	EL CANTIL					124	\$860.437		
11	EL CASCAJERO					232	\$1.609.850		
12	EL DIVISO					245	\$1.700.057		
13	EL PIEDRERO	98	\$680.023						
14	ESTERO LARGO	115	\$797.986						



4 1 0 6 2 2

0 5 JUN 2020



ANEXO 2 - DISTRIBUCION DE RECURSOS DE SUBSIDIOS ZNI POR CENTROS POBLADOS Y PRESTADOR					
					Mes de abril 2020
PRESTADOR	MUNICIPIO	ÍTEM	CENTRO POBLADO	GALONES	VALOR
		15	ISLA SOLEDAD	124	\$860.437
		16	LA CALLE	390	\$2.706.213
		17	LA CORRENTOZA	118	\$818.803
		18	LA FRAGUA	351	\$2.435.592
		19	LA FRAGUA 2	228	\$1.582.094
		20	LA LOMA	342	\$2.373.141
		21	LA NUEVA FLORIDA	351	\$2.435.592
		22	LA QUINTA	228	\$1.582.094
		23	LAS PENAS	1.284	\$8.909.685
		24	LAS VARAS	259	\$1.797.203
		25	LIMONES	228	\$1.582.094
		26	LOS DOMINGOS	394	\$2.733.969
		27	MACHARAL	124	\$860.437
		28	MADRID	228	\$1.582.094
		29	MICHELITA	373	\$2.688.260
		30	BRAZO PATIANO	430	\$2.983.773
		31	PLAYA CHINA	224	\$1.554.338
		32	QUIGUPI	438	\$3.039.285
		33	RODEA	263	\$1.824.959
		34	SANDAMIA	351	\$2.435.592
		35	SECADERO	1.217	\$8.444.772
		36	SEQUIHONDITA	317	\$2.199.655
		37	SOLEDAD PUEBLITO	1.027	\$7.126.351
		38	TIERRA FIRME	206	\$1.429.436
		39	CUERSAL	394	\$2.733.969
		40	JUANCHILLO	276	\$1.915.165
		41	CHICO PEREZ	355	\$2.463.348





ANEXO 2 - DISTRIBUCION DE RECURSOS DE SUBSIDIOS ZNI POR CENTROS POBLADOS Y PRESTADOR					Mes de abril 2020	
PRESTADOR	MUNICIPIO	ÍTEMES	CENTRO POBLADO	GALONES	VALOR	
ASOCIACION DE USUARIOS DEL SERVICIO DE ENERGIA DE LA ZONA RURAL DEL CONSEJO COMUNITARIO ODEMAP MOSQUERA NORTE DEL MUNICIPIO DE MOSQUERA - NARIÑO - ASOENERCOMINOR Rad No.: 1-2020-027682 30/05/2020	MOSQUERA- NARIÑO	42	BELLAVISTA BAJO	351	\$2.435.592	
		43	FIRME	129	\$895.132	
		43	SUBTOTAL	14.484		\$100.504.582
		1	CAMPO ALEGRE 1	201		\$1.395.774
		2	CANTIL	693		\$4.810.052
		3	CHAPILAR	303		\$2.104.398
		4	CHIRIQUI	303		\$2.104.398
		5	EL BAJITO	1.628		\$11.295.032
		6	EL CONGERO	405		\$2.813.021
		7	EL GARCERO	405		\$2.813.021
		8	EL PORVENIR	201		\$1.395.774
		9	LA CAPILLA	455		\$3.155.596
		10	LA GUINEA	121		\$837.464
		11	LAGARTERA	365		\$2.533.866
		12	NARANJO	424		\$2.941.862
		13	PAMPA CHAPILA	950		\$6.592.348
		14	PAMPA QUÍÑONES	455		\$3.155.596
		15	PLAYA NUEVA	508		\$3.521.645
		16	PUNTA PIÑAL	303		\$2.104.398
		17	SALANGO	455		\$3.155.596
		18	SAN FRANCISCO	303		\$2.104.398
19	TORTUGO	508		\$3.521.645		
20	TREJOS	365		\$2.533.866		
21	VAQUERIA	102		\$708.624		
21	SUBTOTAL	9.454		\$65.601.374		
1	BUENAVENTURA- VALLE DEL CAUCA	225		\$1.519.939		
2	AUCA	115		\$776.858		
EMPRESA ASOCIATIVA DE TRABAJO ELECTRIFICADORA DEL						



4 1 0 6 2 2

0 5 JUN 2020



ANEXO 2 - DISTRIBUCION DE RECURSOS DE SUBSIDIOS ZNI POR CENTROS POBLADOS Y PRESTADOR					
					Mes de abril 2020
PRESTADOR	MUNICIPIO	ITEMS	CENTRO POBLADO	GALONES	VALOR
PACIFICO SUR - ELECTRIPACIFICO SUR Rad No: 1-2020-027854 01/06/2020		3	BELLAVISTA	154	\$1,040,314
		4	BELLO HORIZONTE	390	\$2,634,561
		5	BELLO HORIZONTE - LA POPA	125	\$844,411
		6	BOCA BRAZITOS	249	\$1,682,066
		7	BOCA DEL BRAZO	239	\$1,614,513
		8	BRAZITO	134	\$905,208
		9	BUJO	72	\$486,331
		10	CACAO	329	\$2,222,489
		11	CACOLY	138	\$932,229
		12	CEBITO	241	\$1,828,024
		13	CHIGUERO	229	\$1,546,950
		14	COCALITO	230	\$1,553,716
		15	COMBA	369	\$2,492,700
		16	EL AGUILA	237	\$1,601,003
		17	EL CAIMITO	224	\$1,513,184
		18	EL CALVARIO	227	\$1,533,450
		19	EL CHORRO	390	\$2,634,561
		20	EL QUESO	233	\$1,573,982
		21	ENCANTO	229	\$1,546,950
		22	FRAGUA	378	\$2,553,498
		23	GALVEZ	1,138	\$7,687,515
		24	GUADUAL	247	\$1,668,556
		25	GUADUALITO	238	\$1,607,758
		26	GUAPACITO	300	\$2,026,586
		27	GUAYABAL	243	\$1,641,534
		28	HUMANES	390	\$2,634,561
		29	HUNANES MAR	1,206	\$8,148,875



410622


05 JUN 2020



ANEXO 2 - DISTRIBUCION DE RECURSOS DE SUBSIDIOS ZNI POR CENTROS POBLADOS Y PRESTADOR

Mes de abril 2020

PRESTADOR	MUNICIPIO	ÍTEM	CENTRO POBLADO	GALONES	VALOR
		30	LA BARTOLA	246	\$1.661.800
		31	LA COMBITA	121	\$817.390
		32	LA ESPERANZA	234	\$1.580.737
		33	LA ESTRELLA	140	\$945.740
		34	LA LUCHA	229	\$1.546.960
		35	LA PLAYITA	158	\$1.067.335
		36	LA SIERPE	158	\$1.067.335
		37	LA TROJITA	112	\$756.592
		38	LAS ANIMAS	223	\$1.506.429
		39	LAS PALMAS	228	\$1.540.205
		40	LLANITO	345	\$2.330.574
		41	MALAGUENA	229	\$1.546.960
		42	MANGAÑA	147	\$993.027
		43	MIRAVAR	112	\$756.592
		44	ORDOÑEZ	1.136	\$7.674.005
		45	PAPAYAL 1	1.143	\$7.721.292
		46	PAPAYAL 2	385	\$2.455.679
		47	PAPAYO	246	\$1.661.800
		48	PEÑA BLANCA	109	\$735.325
		49	PRIMAVERA	224	\$1.513.184
		50	PUERTO ESPAÑA	371	\$2.506.211
		51	SAGRADA FAMILIA	325	\$2.195.468
		52	SAN ANTONIO -DIPULDO	282	\$1.904.991
		53	SAN GERONIMO	251	\$1.695.577
		54	SAN ISIDRO - CALIMA	1.215	\$8.207.672
		55	SAN JORGE - LOBO	233	\$1.573.982
		56	SAN MIGUEL	224	\$1.513.184




410622

05 JUN 2020



ANEXO 2 - DISTRIBUCION DE RECURSOS DE SUBSIDIOS ZNI POR CENTROS POBLADOS Y PRESTADOR						
Mes de abril 2020						
PRESTADOR	MUNICIPIO	ITEMS	CENTRO POBLADO	GALONES	VALOR	
EMCOLEN S.A.S. E.S.P Rad No. 1-2020-028044 02/06/2020	RIO SUCIO-CHOCÓ	57	SANTA ROSA	250	\$1.688.821	
		58	SANTANA	125	\$844.411	
		59	SAPOTAL	225	\$1.519.939	
		60	SECADERO	387	\$2.614.296	
		61	TARAPAL	122	\$824.145	
		62	TIMBA	345	\$2.330.574	
		63	TUMACO	158	\$1.067.335	
		64	VICENTE	247	\$1.668.556	
		64	SUBTOTAL	19.584		\$132.295.519
		1	BARRANCO	298		\$1.971.630
		2	BOCAS DE TAPARAL	1.284		\$8.495.210
		3	CANO SECO	245		\$1.620.971
		4	CLEVELLINO	320		\$2.117.186
		5	COCO ARENAL	260		\$1.654.052
		6	DOS BOCAS	294		\$1.945.165
		7	GUINEO	75		\$496.216
		8	ISLETA	1.237		\$8.184.248
		9	JAGUAL	1.318		\$8.720.161
10	LA NUEVA	154		\$1.018.896		
11	MARCIAL	1.197		\$7.919.600		
12	PICHINDE	1.152		\$7.621.871		
13	PLAYA AGUIRRE	276		\$1.826.073		
14	PLAYA BONITA	373		\$2.467.845		
15	REGADERO	386		\$2.553.856		
16	SALAGUISITO	368		\$2.434.754		
17	SAN JOSE TAMBORAL	1.144		\$7.588.941		
18	VILLA NUEVA TAMBORAL	241		\$1.594.505		



1870

4 1 0 6 2 2 0 5 JUN 2020



ANEXO 2 - DISTRIBUCION DE RECURSOS DE SUBSIDIOS ZNI POR CENTROS POBLADOS Y PRESTADOR					
Mes de abril 2020					
PRESTADOR	MUNICIPIO	ITEMS	CENTRO POBLADO	GALONES	VALOR
	ATRATO-CHOCÓ	2	CONSUELO PARTE BAJA	226	\$1.543.200
		3	ISLA	1.056	\$7.210.704
		4	LAS JUNTAS	293	\$2.000.697
		5	MANUAL	243	\$1.659.281
		6	QUEBRADA BONITA	281	\$1.918.758
		7	RIO CLARO	235	\$1.604.655
		8	RIO MOMBU	382	\$2.608.418
		8	SUBTOTAL		2.777
	LLORÓ-CHOCÓ	1	ANTUNADIO	451	\$3.079.572
		2	CAVALETE	298	\$2.034.839
		3	CARECUI	228	\$1.556.857
		4	CHIRRIQUI	75	\$512.124
		5	CUMA	281	\$1.918.758
		6	CURRUPA	105	\$716.973
		7	CURRUPACITO	92	\$628.205
		8	GUADUALITO	535	\$3.653.150
		9	GUAITADO	105	\$716.973
		10	HURTADO	232	\$1.584.170
		11	JIGUADO	137	\$935.480
		12	KIPARA	151	\$1.031.076
		13	LANA	355	\$2.424.053
		14	LAS TOLDAS	1.347	\$9.197.745
		15	MINDO	237	\$1.618.312
		16	MUMBU	127	\$867.196
		17	MURANDO	263	\$1.795.848
		18	PLAYA ALTA	237	\$1.618.312
		19	PEÑA INDIA	115	\$785.257



410622

05 JUN 2020




ANEXO 2 - DISTRIBUCION DE RECURSOS DE SUBSIDIOS NI POR CENTROS POBLADOS Y PRESTADOR								
Mes de abril 2020								
PRESTADOR	MUNICIPIO	ITEMS	CENTRO POBLADO	GALONES	VALOR			
E.A.T ENERAMARALES E.S.P RAD: 1-2020-027747 01/06/2020	NOVITA-CHOCÓ	20	PLATINA	1.167	\$7.968.648			
		21	PLAYON	294	\$2.007.526			
		22	TE GAVERA	131	\$894.510			
		23	TIRA VENADO	276	\$1.884.616			
		24	TOCO LLORO	131	\$894.510			
		25	TOUDO	105	\$716.973			
		25	SUBTOTAL	7.475		\$51.041.682		
		1	CHUAGARA	399		\$2.724.499		
		2	COCOTEA	421		\$2.874.722		
		3	EL CHORRO	368		\$2.512.821		
		4	IRABUBU	276		\$1.884.616		
		5	REMOLINO	381		\$2.601.589		
		6	SALSITA	254		\$1.734.393		
		7	SIN OLVIDO	342		\$2.335.285		
		8	URABABA	359		\$2.451.356		
		8	SUBTOTAL	2.800		\$19.119.292		
		E.A.T ENERAMARALES E.S.P RAD: 1-2020-027746 01/06/2020	LA TOLA-NARIÑO	1	AMARALES	1.006	\$6.980.642	
				1	SUBTOTAL	1.006	\$6.980.642	
				1	BAJO PALOMINO	526		\$3.649.918
				2	LA PAMPA	111		\$770.230
				3	LAS TORRES	307		\$2.130.275
				4	MULATOS	491		\$3.407.053
				5	PANGA MOSA	478		\$3.316.845
				6	PUEBLITO	482		\$3.344.601
				7	SECADERO	307		\$2.130.275
EMPRESA DE SERVICIOS PUBLICOS DE ENERGIA ELECTRICA DE LAS PLAYAS ASOCIADAS-ENERPLASO S.A. Rad No: 1-2020-027746 01/06/2020	LA TOLA-NARIÑO	8	CALEÑO	105	\$728.596			
		9	LA VIGIA	1.021		\$7.084.726		



4 1 0 6 2 2 0 5 JUN 2020



ANEXO 2 - DISTRIBUCION DE RECURSOS DE SUBSIDIOS ZNI POR CENTROS POBLADOS Y PRESTADOR						
Mes de abril 2020						
PRESTADOR	MUNICIPIO	ITEMS	CENTRO POBLADO	GALONES	VALOR	
EMPRESA ASOCIATIVA DE TRABAJO PARA PRESTACION DE SERVICIOS DE ENERGIA ACUEDUCTO Y ALCANTARILLADO Y ASEO DEL FUTURO DEL MUNICIPIO DE SANTA BARBARA DE ISCUANDE NARIÑO Y EN LA COSTA PACIFICA COLOMBIANA-EAT ELECTROPACIFICO Rad No: 1-2020-027745 01/06/2020	SANTA BARBARA DE ISCUANDE-NARIÑO	10	LAS DELICIAS	72	\$499.509	
		11	EL CEDRO	263	\$1.824.959	
		12	PAMPO	241	\$1.672.301	
		13	PAULINA	199	\$1.380.862	
		13	SUBTOTAL	4.603		\$31.940.250
		1	AGUA LIMPIA	306		\$2.123.336
		2	ALTO SEQUIHONDA BRAZO PALOMINO	80		\$555.121
		3	BOCA DE AJI	307		\$2.130.275
		4	BOCA DE BALTAZAR	254		\$1.762.508
		5	BOCA DE CACILDA	239		\$1.658.423
		6	BOCA DE CORTES INES	235		\$1.630.667
		7	BOCA DE MATAMBI	142		\$985.339
		8	BOCA DE RAGADERO	147		\$1.020.034
		9	CHANZARA	314		\$2.178.848
		10	CHARCO LARGO	281		\$1.949.861
		11	CHIVATILLO 2	237		\$1.644.545
		12	CORRIENTE MALA	262		\$1.818.020
		13	CORTES GUAYABAL	222		\$1.540.460
		14	CORTES LOS INDIOS	147		\$1.020.034
		15	EL MILAGRO	201		\$1.394.740
		16	EL PAPAYO	263		\$1.824.959
		17	EL PLACER	142		\$985.339
18	EL PROGRESO FRAGUA	156		\$1.082.485		
19	ESCORPIÓN	164		\$1.137.997		
20	FRAGUA LAS FLORES	285		\$1.917.617		
21	LA LAGUNA	133		\$922.888		
22	LA UNION	147		\$1.020.034		



410622

05 JUN 2020



ANEXO 2 - DISTRIBUCION DE RECURSOS DE SUBSIDIOS ZNI POR CENTROS POBLADOS Y PRESTADOR					
Mes de abril 2020					
PRESTADOR	MUNICIPIO	ITEMS	CENTRO POBLADO	GALONES	VALOR
		23	LAMBEDERO	245	\$1.700.057
		24	LAS MARIAS	404	\$2.803.359
		25	LOS POPAS	294	\$2.040.068
		26	MATAIVI 2	413	\$2.865.810
		27	MAZAMORRERO	278	\$1.929.044
		28	MORONGO	242	\$1.679.240
		29	NAYA	263	\$1.824.959
		30	PEÑA CHANZARA	415	\$2.879.688
		31	PIEDRA ANCHA	263	\$1.824.959
		32	PILON LA PLAYA	237	\$1.644.545
		33	PROFUNDA	296	\$2.053.946
		34	PUEBLO NUEVO	202	\$1.401.679
		35	QUEBRADA SECA	221	\$1.533.521
		36	RIO CORTES	235	\$1.630.667
		37	RIO ISCUANDE	236	\$1.637.606
		38	RIO SAN LUIS	74	\$513.487
		39	RIO SAN LUIS 2	237	\$1.644.545
		40	SAN JOSE DE LA PLAYA	206	\$1.429.436
		41	SAN LUIS CALLE LARGA	351	\$2.435.592
		42	SANDAMIA 2	132	\$915.949
		43	SANTA ROSA	144	\$999.217
		44	SECADERO ABAJO	294	\$2.040.068
		45	SEQUIHONDA LA LOMA	80	\$555.121
		46	TIERRA CHANZARA	228	\$1.582.094
		47	VENADO	105	\$728.596
		47	SUBTOTAL	10.759	\$74.656.780
EMPRESA DE ENERGY &	MAGUI PAYAN -	1	ANGOSTURA	241	\$1.654.380



4 1 0 6 2 2 0 5 JUN 2020



ANEXO 2 - DISTRIBUCION DE RECURSOS DE SUBSIDIOS ZNI POR CENTROS POBLADOS Y PRESTADOR					
Mes de abril 2020					
PRESTADOR	MUNICIPIO	ITEMS	CENTRO POBLADO	GALONES	VALOR
SERVICIOS MAGUI S.A.S Rad No: 1-2020-027748 01/06/2020	NARIÑO	2	AURORA	504	\$3.459.782
		3	BALLAUNION	131	\$899.269
		4	BOLIVAR	451	\$3.096.956
		5	BRISADETABUJO	232	\$1.592.588
		6	CAMPOALEGRE	482	\$3.308.760
		7	CASCARRITO	228	\$1.565.140
		8	CUALALA	390	\$2.677.212
		9	ELCHOCHO	408	\$2.800.776
		10	ELROSARIO	1.137	\$7.805.104
		11	ELTRUENO	228	\$1.565.140
		12	JUANCHITO	224	\$1.537.681
		13	LAISLA	1.174	\$8.059.096
		14	LALOMA	1.159	\$7.956.126
		15	LAROTURA	224	\$1.537.681
		16	LASLAJAS	1.034	\$7.098.045
		17	NANASALVILASVILLAS	513	\$3.521.564
		18	PAMPEITA	430	\$2.951.798
		19	PUEBLONUEVO	228	\$1.565.140
		20	PUNTADEBARCO	276	\$1.894.643
		21	RICAUARTE	1.130	\$7.757.051
		22	SANLUIS	574	\$3.940.308
		23	TORTUGOMAGALY	316	\$2.169.229
		24	VICTORIA	446	\$3.061.633
		24	SUBTOTAL		12.160
EMPRESA DE SERVICIOS PUBLICOS DOMICILIARIOS DE UNGUIA S.A. ESP - ESPUN Rad No: 1-2020- 027749 01/06/2020	UNGUIA, CHOCÓ	1	TARENA	111	\$769.625
	UNGUIA, CHOCÓ	2	TUMARADO	307	\$2.128.602
	TURBO, ANTIOQUIA	3	BOCAS DEL ATRATO	289	\$2.003.798





ANEXO 2 - DISTRIBUCION DE RECURSOS DE SUBSIDIOS ZNI POR CENTROS POBLADOS Y PRESTADOR						
					Mes de abril 2020	
PRESTADOR	MUNICIPIO	ITEMS	CENTRO POBLADO	GALONES	VALOR	
	UNGUJA, CHOCÓ	4	MARRIAGA	131	\$908.296	
	UNGUJA, CHOCÓ	5	ROTO	237	\$1.643.253	
	UNGUJA, CHOCÓ	6	TITUMATE	900	\$6.240.202	
	UNGUJA, CHOCÓ	7	BALBOA	2.334	\$16.182.923	
	UNGUJA, CHOCÓ	8	CABECERA MUNICIPAL	21.691	\$150.395.791	
		8	SUBTOTAL		26.000	\$180.272.490
			1	ARENAL	272	\$1.928.752
			2	BOCA DE VIDRY	329	\$2.332.939
EMPRESA MUNICIPAL DE SERVICIOS PUBLICOS DOMICILIARIOS VIGIA DEL FUERTE - EMSPUVIF Rad No: 1-2020-027750 01- 06-2020	VIGIAL DEL FUERTE- ANTIOQUIA	3	BUCHADO	1.319	\$9.353.029	
		4	GENGADO (RESGUARDO INDIGENA)	373	\$2.644.943	
		5	GUAGUANDO (RESGUARDO INDIGENA)	373	\$2.644.943	
		6	JARAPETO (RESGUARDO INDIGENA)	552	\$3.914.232	
		7	LA LOMA MURRI	846	\$5.998.986	
		8	PALO BLANCO	351	\$2.488.941	
		9	PARACUCUNDO (RESGUARDO INDIGENA)	368	\$2.609.488	
		10	PARTADO (RESGUARDO INDIGENA)	359	\$2.545.669	
		11	PUERTO ANTIOQUIA	324	\$2.297.484	
		12	PUERTO MEDELLIN	491	\$3.481.681	
		13	PUERTO PALACIOS	403	\$2.857.673	
		14	SALADO (RESGUARDO INDIGENA)	373	\$2.644.943	
		15	SAN ALEJANDRO	657	\$4.658.787	
		16	SAN ANTONIO DE PADUA	277	\$1.984.207	
		17	SAN MARTIN	307	\$2.176.937	
		18	SAN MIGUEL	548	\$3.885.868	
		19	SANTA MARIA	307	\$2.176.937	
		20	VEGAEZ	1.649	\$11.693.059	
		21	VIGIA DEL FUERTE	12.144	\$86.113.104	





ANEXO 2 - DISTRIBUCION DE RECURSOS DE SUBSIDIOS ZNI POR CENTROS POBLADOS Y PRESTADOR					
Mes de abril 2020					
PRESTADOR	MUNICIPIO	ITEMS	CENTRO POBLADO	GALONES	VALOR
COMPANIA DE SERVICIOS PUBLICOS DOMICILIARIOS DE BOJAYA S.A. E.S.P. Rad No: 1-2020-027752 01-06-2020	QUIBDÓ-CHOCÓ	22	VILLANUEVA	131	\$928.921
		23	VUELTA CORTADA	302	\$2.141.482
		24	TAGACHI	624	\$4.404.831
		24	SUBTOTAL	23.679	\$167.887.836
	LA PRIMAVERA-VICHADA	1	ALFONSLOPEZ	62	\$410.192
		2	AMPARRADO	359	\$2.375.144
		3	CAIMANERO	97	\$641.752
		4	CHANO	1.086	\$7.184.976
		5	CHARCOGALLO	429	\$2.838.264
		6	ELTIGRE	101	\$668.216
		7	GEENADO	75	\$496.200
		8	GUAYABAL	118	\$780.688
		9	HOJA BLANCA	111	\$734.376
		10	LABOBA	85	\$562.360
		11	MOJAUDO	263	\$1.740.008
		12	NAMBUA	49	\$324.184
		13	NAPIPI	1.355	\$8.964.680
		14	PUNTOALEGRE	148	\$979.168
15	SALINA	317	\$2.097.272		
16	SANJOSEDELACALLE	537	\$3.552.792		
17	TAWUA	63	\$416.808		
18	USUARAGA	45	\$298.819		
18	SUBTOTAL	5.300	\$35.065.899		
EMPRESA SIGLO XXI Rad No: 1-2020-027753 01/06/2020	1	La Primavera-Cabecera Municipal	13.958	\$93.540.197	
	2	Nueva Antioquia	285	\$1.908.941	
	3	San Teodoro	80	\$536.124	
	4	Santa Barbara	273	\$1.829.522	



4 1 0 6 2 2 0 5 JUN 2020



ANEXO 2 - DISTRIBUCION DE RECURSOS DE SUBSIDIOS ZNI POR CENTROS POBLADOS Y PRESTADOR					
Mes de abril 2020					
PRESTADOR	MUNICIPIO	ÍTEM	CENTRO POBLADO	GALONES	VALOR
SOLENERGÉTICAS S.A.S E.S.P Rad No. 1-2020-028051 02/06/2020		4	SUBTOTAL	14,596	\$97.815.784
		1	EL TIGRE	359	\$2.449.826
		2	FUJIADO	387	\$2.640.899
		3	LA LERMA	1.379	\$9.410.334
		4	MACEDONIA	1.264	\$8.625.571
		5	SANTAMARIA	1.284	\$8.762.051
MUNICIPIO DE MEDIO ATRATO Rad No. 1-2020-027754 01/06/2020	MEDIO ATRATO- CHOCO	6	UNION WOAUNAN	1.328	\$9.062.308
		6	SUBTOTAL	6.001	\$40.950.988
		1	BETE CABECERA	3.800	\$25.336.224
		2	TANGUI	430	\$2.865.994
		3	CAMPO ALEGRE TANGUI	240	\$1.600.183
		4	SAN ROQUE	430	\$2.865.994
		5	BOCA DE AME	271	\$1.806.873
		6	SAN JOSE DEL BUEY	235	\$1.566.845
		7	SAN ANTONIO BUEY	280	\$1.866.880
		8	LLANO DE BEBARAMA	360	\$2.400.274
		9	BOCA DE BEBARA	370	\$2.466.948
		10	LLANO DE BEBARA	330	\$2.200.251
		11	PUNE	180	\$1.200.137
		12	MEDIO BETE	180	\$1.200.137
		13	ALTO BETE INDIGENA	97	\$646.740
		14	ALTO DE BUEY INDIGENA	80	\$533.394
		15	AME CHIRRIDO INDIGENA	75	\$500.057
		16	AME CHIRINCHAO INDIGENA	70	\$466.720
		17	ANGOSTURA TANGUI	180	\$1.200.137
18	AURO BUEY AFRO	180	\$1.200.137		
19	AURO BUEY INDIGENA	80	\$533.394		



410622

05 JUN 2020



ANEXO 2 - DISTRIBUCION DE RECURSOS DE SUBSIDIOS ZNI POR CENTROS POBLADOS Y PRESTADOR					
PRESTADOR	MUNICIPIO	ITEMS	CENTRO POBLADO	Mes de abril 2020	
				GALONES	VALOR
		20	BAUDO GRANDE	240	\$1.600.183
		21	BAUDO CITO	120	\$800.091
		22	BEBARACITO INDIGENA	73	\$486.722
		23	BOCA CHAGADO	120	\$890.091
		24	BOCA DE AGUAS CLARA	180	\$1.200.137
		25	CAMPO ALEGRE DE BEBARAMA	180	\$1.200.137
		26	TUTUMACO	180	\$1.200.137
		27	CASCAJITO INDIGENA	68	\$453.385
		28	CHAGADO INDIGENA	84	\$560.064
		29	CHAQUENENDO INDIGENA	80	\$533.394
		30	CHICUE INDIGENA	120	\$800.091
		31	CHIVUGA	120	\$800.091
		32	CURRICHI	120	\$800.091
		33	GENDADO CHORRITO INDIGENA	88	\$586.734
		34	LA BUELTA	165	\$1.100.126
		35	LA PEÑA	227	\$1.513.506
		36	LA PLATINA	175	\$1.166.800
		37	LA PLATINITA	125	\$833.428
		38	LA VILLA	240	\$1.600.183
		39	LAS PAVAS INDIGENA	122	\$813.426
		40	VUELTA MANZA	158	\$1.053.454
		41	PAILA COCALITO INDIGENA	114	\$760.087
		42	PAINA 1 INDIGENA	120	\$800.091
		43	PAINA AFRO	120	\$800.091
		44	PASO SALADO INDIGENA	115	\$766.754
		45	PITAL INDIGENA	85	\$566.731
		46	PLAYON	240	\$1.600.183





ANEXO 2 - DISTRIBUCION DE RECURSOS DE SUBSIDIOS ZNI POR CENTROS POBLADOS Y PRESTADOR					
Mes de abril 2020					
PRESTADOR	MUNICIPIO	ITEMS	CENTRO POBLADO	GALONES	VALOR
		47	PORRONGO INDIGENA	75	\$500.057
		48	PUEBLO VIEJO	120	\$800.091
		49	PUEBLO NUEVO	120	\$800.091
		50	PUERTO SALAZAR	141	\$940.107
		51	VACAO INDIGENA	98	\$653.408
		52	REMOLINO INDIGENA	84	\$660.064
		53	TAUCHIGADO	180	\$1.200.137
		53	SUBTOTAL	12.465	\$83.109.482
EMPRESA DE ENERGÍA ELÉCTRICA DEPARTAMENTO DEL VICHADA-ELECTROVICHADA S.A. E.S.P Rad No: 1-2020-027832 01/06/2020 (LOCALIDADES) Rad No: 1-2020-027831 01/06/2020 (PTO CARREÑO)	PUERTO CARREÑO-VICHADA	1	PUERTO CARREÑO	34.305	\$276.105.895
		2	SANTA ROSALIA	8.217	\$55.030.295
		3	CUMARIBO	3.391	\$22.724.947
		3	SUBTOTAL	45.913	\$353.861.138
MUNICIPIO DE MIRAFLORES - GUAVIARE Rad No: 1-2020-027836 01/06/2020	MIRAFLORES-GUAVIARE	1	BARRANQUILLITA	1.800	\$12.650.845
		2	LAS PAVAS CAÑO TIGRE	1.200	\$8.433.897
		3	PUERTO SANTANDER	1.140	\$8.012.202
		4	MIRAFLORES - CABECERA MUNICIPAL	5.828	\$40.960.625
		4	SUBTOTAL	9.968	\$70.057.569
ELECTRIFICADORA DE MAPIRIPAN-ELECTRIMAPIRI Rad No: 1-2020-027841 01/06/2020	MAPIRIPAN-META	1	MAPIRIPAN	10.500	\$85.394.896
		1	SUBTOTAL	10.500	\$85.394.896
EMPRESA GENERADORA DE ENERGIA DE CARTAGENA DEL CHAIRA - GENDECAR S.A. ESP - CARTAGENA DEL CHAIRA - GENDECAR S.A. ESP - Rad No: 1-2020-027751 01/06/2020	CARTAGENA DEL CHAIRA-CAQUETA	1	SANTA FE DEL CAGUAN	424	\$2.922.275
		2	EL CRISTAL	281	\$1.336.696
		3	CUMARALES	59	\$406.637
		4	CAMELIAS	238	\$1.640.333
		5	REMOLINO DEL CAGUAN	1.296	\$8.932.236
		6	MONSERRATE	238	\$1.640.333
		7	SANTO DOMINGO	164	\$1.130.314



410622 05 JUN 2020



ANEXO 2 - DISTRIBUCION DE RECURSOS DE SUBSIDIOS ZNI POR CENTROS POBLADOS Y PRESTADOR							
Mes de abril 2020							
PRESTADOR	MUNICIPIO	ITEMS	CENTRO POBLADO	GALONES	VALOR		
		8	EL GUAMO	121	\$833.951		
		9	EL ARENOSO	62	\$427.314		
		10	LA SARDINATA	111	\$765.029		
		11	DOCE OCTUBRE	43	\$296.363		
		12	PALMERAS DEL SUNCILLAS	43	\$296.363		
		12	SUBTOTAL	3.080		\$21.227.844	
		EMPRESA GENERADORA DE ENERGIA DE CARTAGENA DEL CHAIRA - GENDECAR S.A. ESP - CARTAGENA DEL CHAIRA Rad No: 1-2020-027751 01/06/2020	SOLANO-CAQUETA	1	PUERTO HERICHA	213	\$1.468.029
				2	EL DIAMANTE	65	\$447.990
				3	LAS MERCEDES	131	\$902.873
				4	JERICO CONSAYA	164	\$1.130.314
				5	PEÑAS BLANCAS	115	\$792.598
				6	EL SABALO	131	\$902.873
7	COROPOYA			65	\$447.990		
8	LOS ESTRECHOS			115	\$792.598		
9	COEMANI			147	\$1.013.147		
10	PUERTO TEJADA			360	\$2.481.177		
11	LA MANA			98	\$675.431		
11	SUBTOTAL			1.604		\$11.055.020	
EMPRESA GENERADORA DE ENERGIA DE CARTAGENA DEL CHAIRA - GENDECAR S.A. ESP - CARTAGENA DEL CHAIRA - Rad No: 1-2020-027751 01/06/2020	SAN VICENTE DEL CAGUAN-CAQUETA	1	CIUDAD YARI	206	\$1.419.784		
		2	GUAYABAL	1.031	\$7.105.814		
		3	LA MACHACA	206	\$1.419.784		
		4	LA NOVIA	450	\$3.101.471		
		5	LA SOMBRA	337	\$2.322.657		
		6	PLAYA RICA	376	\$2.591.451		
		7	PUERTO BETANIA	1.052	\$7.260.550		
		8	SANTA ROSA	473	\$3.259.990		
		9	VILLA LOBO	562	\$3.873.392		



410622


05 JUN 2020



ANEXO 2 - DISTRIBUCION DE RECURSOS DE SUBSIDIOS ZNI POR CENTROS POBLADOS Y PRESTADOR					
					Mes de abril 2020
PRESTADOR	MUNICIPIO	ITEMS	CENTRO POBLADO	GALONES	VALOR
		10	YAGUARA	97	\$668.539
		10	SUBTOTAL	4.790	\$33.013.434
		1	CONCEPCION	1.230	\$8.309.002
		2	CALLE HONDA	302	\$2.040.096
		3	EL BARRANCO	430	\$2.904.773
		4	EL TIGRE	272	\$1.837.438
		5	JUNTAS	390	\$2.634.561
		6	LA PLATA MALAGA	394	\$2.661.583
		7	MAYORQUIN	316	\$2.134.670
		8	PASTICO	1.034	\$6.984.966
		9	PITAL	1.152	\$7.782.089
		10	PUNTA BONITA	1.034	\$6.984.966
		11	PUERTO PIZARIO	364	\$2.458.924
		12	PUNTA SOLDADO	1.130	\$7.633.473
		13	SAN ANTONIO	420	\$2.837.220
		14	SAN ANTONITO	287	\$1.803.661
		15	SAN FRANCISCO JAVIER	1.152	\$7.782.089
		16	SAN FRANCISCO NAYA	1.474	\$9.957.291
		17	SAN ISIDRO	342	\$2.310.308
		18	SAN PABLO	1.137	\$7.680.760
		19	SANTA CRUZ	428	\$2.891.262
		20	SILVA	1.075	\$7.261.932
		21	SAN JOSE ENCARNACION	298	\$2.013.075
		22	VENERAL	1.152	\$7.782.089
		23	PITALITO CHAMAPURO	386	\$2.607.540
		24	ARAGON	456	\$3.080.410
		25	BAJO SAN JUAN	289	\$1.952.278

EMPRESA DE SERVICIOS
PUBLICOS ENERGIZAR DEL
PACIFICO S.A. E.S.P. Rad No:
1-2020-027850 01/06/2020

BUENAVENTURA-
VALLE DEL CAUCA



410622

05 JUN 2020



ANEXO 2 - DISTRIBUCION DE RECURSOS DE SUBSIDIOS ZNI POR CENTROS POBLADOS Y PRESTADOR							
PRESTADOR	MUNICIPIO	ITEMS	CENTRO POBLADO	GALONES	VALOR		
					Mes de abril 2020		
PRESTADORA DE SERVICIOS PÚBLICOS Y ENERGIA EN ZONAS NO CONECTADAS ESP S.A.S. EPSSEN Rad: 1-2020-028047 02/06/2020	BAJO BAUDÓ-CHOCÓ	26	SAN PEDRO	381	\$2.573.764		
		27	CHACHAJÓ	368	\$2.485.945		
		28	PUERTO VALENCIA	263	\$1.776.640		
		29	RESGUARDO INDIGENA	763	\$5.154.283		
		30	BARCO	250	\$1.688.821		
		31	GORGONA	386	\$2.607.540		
		32	LA CONTRA	289	\$1.952.278		
		32	SUBTOTAL	19.624		\$132.565.730	
		1	CARMEN DELSURAMA	394		\$2.688.667	
		2	EL CAJÓN	137		\$934.892	
		3	EL MANSO	116		\$791.587	
		4	CABECERA	263		\$1.794.719	
		5	JUNTAS DE TAMANÁ	1.162		\$7.929.519	
		6	SABALATERA	147		\$1.003.132	
		7	SAN ONOFRE	111		\$757.467	
		8	SANTA BARBARA	286		\$1.951.672	
		9	SAN JOSE	147		\$1.003.132	
		10	TORRA	311		\$2.122.272	
		11	WINALES	124		\$846.179	
		12	ALTO VALENCIA	108		\$736.995	
		13	CHITO	131		\$893.948	
		14	LAS CULEBRAS	92		\$627.810	
		15	MALTA	115		\$784.763	
		16	MONTERIA	82		\$559.570	
		16	SUBTOTAL	3.726		\$25.426.325	
		1	BELLAVISTA	7.874		\$56.188.864	
		2	LOMADEBOJAYA	1.027		\$7.328.672	
		UNIDAD DE SERVICIOS PÚBLICOS DOMICILIARIOS DE BOJAYA Rad: 1-2020-	QUIBDO-CHOCÓ				



ANEXO 2 - DISTRIBUCION DE RECURSOS DE SUBSIDIOS ZNI POR CENTROS POBLADOS Y PRESTADOR

Mes de abril 2020

PRESTADOR	MUNICIPIO	ITEMS	CENTRO POBLADO	GALONES	VALOR
028059 02/06/2020		3	MESOPOTAMIA	193	\$1.377.248
		4	PIEDRACANDELA	788	\$5.623.168
		5	POGUE	908	\$6.479.488
		6	VERACRUZ	190	\$1.356.169
		6	SUBTOTAL	10.980	\$78.353.609

VALOR A PAGAR DE PRESTADOR	VALOR
CHEVRON	\$2.496.319.795
PRIMAX COLOMBIA S.A	\$348.160.325
TERPEL	\$1.377.707.708
COMERCIALIZADORA PROXXON S.A	\$528.517.179
TOTAL VALOR A PAGAR	\$4.750.705.007

Proyectó: Diana Mayerli Bojacá



Revisó: José Edilberto Muñoz Ruiz

JM

Aprobó: Rafael Andrés Madrigal Cadavid

410622

05 JUN 2020



