



República de Colombia



Libertad y Orden

MINISTERIO DE MINAS Y ENERGÍA

RESOLUCIÓN NÚMERO 410601 DE 2020

(04 MAY 2020)

“Por la cual se ordenan pagos parciales de subsidios por menores tarifas del sector eléctrico en las Zonas No Interconectadas -ZNI-, correspondientes a los meses de agosto y septiembre del tercer trimestre de 2019 y enero, febrero y marzo del primer trimestre de 2020, con cargo al FSSRI”

EL SUBDIRECTOR ADMINISTRATIVO Y FINANCIERO DEL MINISTERIO DE MINAS Y ENERGÍA

En ejercicio de las facultades delegadas mediante la Resolución 4 0548 del 2019 de la Ministra de Minas y Energía, y en atención a los siguientes:

CONSIDERANDOS


1. Normativos

Que el artículo 368 de la Constitución Política de Colombia establece que la Nación podrá conceder subsidios para que las personas de menores ingresos puedan pagar las tarifas de los servicios públicos domiciliarios que cubran sus necesidades básicas.

Que de acuerdo al artículo 2.2.3.2.6.1.1. del Decreto 1073 de 2015, el Fondo de Solidaridad para Subsidios y Redistribución de Ingresos de la Nación (FSSRI) - Ministerio de Minas y Energía, de que trata el artículo 89.3 de la Ley 142 de 1994 y el artículo 4 de la Ley 632 de 2000 es un fondo cuenta especial de manejo de recursos públicos, sin personería jurídica, sujeto a las normas y procedimientos establecidos en la Constitución Nacional, el Estatuto Orgánico del Presupuesto General de la Nación y las demás normas legales vigentes; cuenta en la cual se incorporarán en forma separada y claramente identificable para cada uno de los servicios públicos domiciliarios de energía eléctrica y gas combustible distribuido por red física, los recursos provenientes de los excedentes de la contribución de solidaridad una vez se apliquen para el pago de la totalidad de los subsidios requeridos en las respectivas zonas territoriales.

Que conforme al artículo 2.2.3.2.6.1.2. *idem*, es función del Ministerio de Minas y Energía en relación con el FSSRI, determinar el monto de las contribuciones facturadas y los subsidios aplicados que se reconocerán trimestralmente a las empresas que los facturen, en el proceso de conciliación de subsidios y contribuciones de solidaridad; y administrar y distribuir los recursos del Fondo de Solidaridad para Subsidios y Redistribución de Ingresos y/o del Presupuesto Nacional, de conformidad con las leyes vigentes.

Que el numeral 99.10, adicionado por el artículo 2 de la Ley 1117 de 2006, del artículo 99 de la Ley 142 de 1994, “por la cual se establece el régimen de los servicios públicos domiciliarios y se dictan otras disposiciones”, establece: “99.10. Los subsidios del sector eléctrico para las





Continuación de la Resolución "Por la cual se ordenan pagos parciales de subsidios por menores tarifas del sector eléctrico en las Zonas No Interconectadas -ZNI-, correspondientes a los meses de agosto y septiembre del tercer trimestre de 2019 y enero, febrero y marzo del primer trimestre de 2020, con cargo al FSSRI"

zonas no interconectadas se otorgarán a los usuarios en las condiciones y porcentajes que defina el Ministerio de Minas y Energía, considerando la capacidad de pago de los usuarios en estas zonas. Los subsidios mencionados en este artículo no podrán ser girados a los prestadores del servicio que no hayan reportado oportunamente la información solicitada a través del Sistema Único de Información, SUI".

Que el inciso cuarto del artículo 47 de la Ley 143 de 1994 establece que "Los subsidios se pagarán a las empresas distribuidoras y cubrirán no menos del 90% de la energía equivalente efectivamente entregada hasta el consumo de subsistencia a aquellos usuarios que por su condición económica y social tengan derecho a dicho subsidio según lo establecido por la ley."

Que el artículo 11 *idem*, define "Consumo de subsistencia" como "La cantidad mínima de electricidad utilizada en un mes por un usuario típico para satisfacer necesidades básicas que solamente puedan ser satisfechas mediante esta forma de energía final. Para el cálculo del consumo de subsistencia sólo podrá tenerse en cuenta los energéticos sustitutos cuando éstos estén disponibles para ser utilizados por estos usuarios."

Que por su parte, en el artículo 2.2.3.1.2. Definiciones, del Decreto 1073 de 2015 -Decreto Único Reglamentario del Sector Administrativo de Minas y Energía-, que compiló y derogó el Decreto 847 de 2001, se define: "Consumo básico o de subsistencia. Es aquel que se destina a satisfacer las necesidades básicas de los usuarios de menores ingresos. Para los servicios públicos domiciliarios de energía eléctrica y gas combustible distribuido por red física, el consumo de subsistencia será el que de acuerdo con la ley establezca el Ministerio de Minas y Energía, por intermedio de la Unidad de Planeación Minero Energética, UPME."

Que en el artículo 1° de la Ley 855 de 2003, "por la cual se definen las Zonas No Interconectadas" se definen estas como: "los municipios, corregimientos, localidades y caseríos no conectadas al Sistema Interconectado Nacional, SIN".

Que el artículo 2.2.3.2.6.1.8 *idem* establece que el Ministerio de Minas y Energía definirá los criterios con los cuales el Gobierno Nacional asignará los recursos del presupuesto nacional y del Fondo de Solidaridad destinados a sufragar los subsidios, teniendo en cuenta que también los Municipios, Departamentos y Distritos podrán incluir apropiaciones presupuestales para este fin. Al definir los criterios de asignación, siempre se deberá tener en cuenta preferentemente, a los usuarios que residan en aquellos municipios que tengan menor capacidad para otorgar subsidios con sus propios recursos. No se podrán pagar subsidios con recursos provenientes del Presupuesto Nacional o del Fondo de Solidaridad para Subsidios y Redistribución de Ingresos a aquellas empresas que no entreguen la información en la oportunidad y de acuerdo con la metodología que establezca el Ministerio de Minas y Energía.

Que en artículo 2.2.3.2.6.1. Giros, *idem*, se faculta al Ministerio de Minas y Energía, con cargo a los recursos disponibles apropiados para el pago de los subsidios a los servicios públicos de energía eléctrica y gas, a efectuar giros y/o pagos parciales con base en los valores históricos reportados por los prestadores del servicio y correspondientes al trimestre anterior en firme. Para estos efectos, los giros y/o pagos parciales en ningún caso podrán superar el ochenta (80%) del valor reportado en el trimestre anterior en firme. No obstante, el primer giro o pago que se realice en cada periodo podrá ser como máximo por una suma equivalente al cincuenta por ciento (50%) del valor reportado en el trimestre anterior en firme.

Que el Ministerio de Minas y Energía, mediante la Resolución 182138 del 26 de diciembre de 2007, modificada por las Resoluciones 180648 de 2008, 180660 de 2009, y 91874 de 2012, fijó el procedimiento para otorgar los subsidios del sector eléctrico en las Zonas No Interconectadas.

Que conforme al artículo 1 de la Resolución 182138 de 2007, esta se aplica para las zonas no interconectadas, con excepción de San Andrés, Providencia y Santa Catalina.

1875

1875



Continuación de la Resolución "Por la cual se ordenan pagos parciales de subsidios por menores tarifas del sector eléctrico en las Zonas No Interconectadas -ZNI-, correspondientes a los meses de agosto y septiembre del tercer trimestre de 2019 y enero, febrero y marzo del primer trimestre de 2020, con cargo al FSSRI"

Que el artículo 2, *idem*, establece:

"ART. 2°—**Determinación de las condiciones para el cálculo de los subsidios.** El monto de los subsidios totales del sector eléctrico para las zonas no interconectadas será determinado, tomando como referencia la estratificación de los usuarios de las localidades en estas zonas y la diferencia existente entre el costo de prestación del servicio aprobado por la CREG para dichas localidades actualizado para diciembre del año inmediatamente anterior a la respectiva vigencia, y la tarifa a diciembre del año inmediatamente anterior aplicada a los usuarios residenciales correspondientes al mismo estrato del mercado de comercialización incumbente del sistema interconectado nacional, SIN, en el departamento donde se encuentran ubicadas las localidades. En caso de que la localidad se encuentre en un departamento que no pertenezca al sistema interconectado nacional, se tomará como referencia la tarifa aplicable en la capital del departamento del SIN con punto de conexión a 115 kv más cercano a la capital del departamento al cual pertenece la localidad."

Que el Parágrafo 3 del artículo 1, *idem*, modificado por el artículo 1 de la Resolución 91874 de 2012, ordena:

"PAR. 3°—A partir del consumo de energía eléctrica del mes siguiente a la publicación de la presente resolución, no se subsidiarán los consumos de usuarios residenciales superiores a 800 kWh-mes.

Hasta el consumo de subsistencia se calculará el subsidio de acuerdo con lo señalado en el artículo 2° de la Resolución 182138 de 2008. Para los consumos que excedan el consumo de subsistencia y hasta 800 kWh mensuales por usuarios, el subsidio se calculará con referencia a las respectivas tarifas cobradas en diciembre de 2007, actualizadas con el IPC del mes inmediatamente anterior al de facturación.

La empresa prestadora del servicio público domiciliario de energía eléctrica, deberá identificar los usuarios residenciales que desarrollan actividades económicas en su residencia, de los puramente residenciales, en un plazo máximo de tres (3) meses, contados a partir de la fecha de publicación de la presente resolución.

Las anteriores medidas no aplicarán para aquellos usuarios residenciales que sean identificados como usuarios residenciales que desarrollan actividades económicas en su residencia".

Que el artículo 3° *idem* establece que "Los subsidios podrán cubrir los costos de administración, operación y mantenimiento. Los subsidios asignados a los usuarios no excederán en ningún caso el valor de los consumos básicos o de subsistencia. El consumo de subsistencia expresado en kilovatios hora mes será determinado por la UPME para las zonas no interconectadas el cual podrá ser diferente al establecido en el sistema interconectado nacional."

Que el combustible diesel representa destinado para la generación representa la mayoría de los costos de prestación del servicio, por lo que el pago parcial de subsidios es necesario para garantizar la disponibilidad permanente del servicio, para aquellas empresas que lo hayan solicitado.

2. Respecto a la gestión de distribución de subsidios por parte de la Dirección de Energía Eléctrica

Que conforme al artículo 16 del Decreto 381 de 2012, es función de la Dirección de Energía Eléctrica: "15. *Elaborar presupuesto para los subsidios del sector eléctrico, gestionar su distribución y hacer seguimiento a la ejecución.*"

Que mediante la Circular 4020 del 21 de mayo de 2018, el Viceministro de Energía informó a los prestadores del servicio público de energía en las zonas no interconectadas el



Continuación de la Resolución "Por la cual se ordenan pagos parciales de subsidios por menores tarifas del sector eléctrico en las Zonas No Interconectadas -ZNI-, correspondientes a los meses de agosto y septiembre del tercer trimestre de 2019 y enero, febrero y marzo del primer trimestre de 2020, con cargo al FSSRI"

procedimiento para solicitar la estimación de subsidios para el trimestre respectivo, para efecto de comprar a los distribuidores mayoristas el combustible necesario para prestar el servicio de energía.

Que siguiendo dicho procedimiento, las empresas prestadoras del servicio, enlistadas en la tabla del parágrafo 2 del artículo 1° de la presente Resolución, solicitaron al Ministerio la estimación anticipada de subsidios; y luego de ello, autorizaron al Ministerio para que este pagara a los distribuidores mayoristas de combustible el valor de las facturas a cargo de estas por concepto de combustible y transporte, a título de giro parcial, de lo que les corresponde por subsidios de menores tarifas. La relación de solicitudes de estimación de subsidios, presentadas por las empresas, se encuentran en el Anexo 1 de la presente Resolución.

Que respecto de la vigilancia sobre la destinación de los subsidios girados a través de la presente Resolución, corresponde a la Superintendencia de Servicios Públicos Domiciliarios – SSPD, según lo dispuesto en el artículo 79.7 de la Ley 142 de 1994, "*vigilar que los subsidios presupuestales que la Nación, los departamentos y los municipios destinan a las personas de menores ingresos, se utilicen en la forma prevista en las normas pertinentes*".

Que el Coordinador del Grupo de Subsidios de la Dirección de Energía Eléctrica mediante memorando interno con radicado 3-2020-006940 del 30 de abril de 2020, certificó que ha realizado el procedimiento necesario para poder reconocer el pago a los distribuidores mayoristas.

Que mediante memorando interno dirigido al Subdirector Administrativo y Financiero, con radicado 3-2020-006941 del 30 de abril de 2020, el Director de Energía Eléctrica hace las siguientes declaraciones como soporte para expedir la presente resolución:

" Mediante la Resolución 40548 de 2019, la Ministra de Minas y Energía delegó en el Subdirector Administrativo y Financiero la función de ordenar mediante acto administrativo el pago de los recursos a las empresas prestadoras del servicio de energía deficitarias, con el fin de cubrir subsidios por menores tarifas según la distribución efectuada por el área técnica respectiva.

En atención a lo anterior, como soporte para la expedición de la Resolución del asunto, por medio del presente memorando me permito realizar las siguientes declaraciones, y presentar la distribución hecha por la Dirección de Energía Eléctrica, en atención a su función de "15. Elaborar presupuesto para los subsidios del sector eléctrico, gestionar su distribución y hacer seguimiento a la ejecución.", contenida en el artículo 16 del Decreto 381 de 2012.

Para determinar la distribución de pagos anticipados, se cumple con el procedimiento para otorgar los subsidios del sector eléctrico en las Zonas No Interconectadas, establecido por la Resolución 182138 del 26 de diciembre de 2007, y sus modificaciones.

1. Los subsidios objeto de esta Resolución cumplen con los porcentajes máximos de pagos parciales de subsidios, fijados en el artículo 2.2.3.2.6.1. del Decreto 1073 de 2015.
2. La Dirección de Energía Eléctrica realizó la distribución de recursos, anexa a esta comunicación, después de revisar y validar la información reportada por cada una de las empresas prestadoras y de los distribuidores mayoristas.
3. El resumen de la distribución objeto de este memorando es el siguiente:

EMPRESA	PERIODO	MES	VALOR
Medio Atrato	Tercer trimestre 2019	Agosto	\$95.973.093
Emseroccidente	Tercer trimestre 2019	Septiembre	\$228.850.912
Mapiripam	Primer trimestre 2020	Enero y febrero	\$193.166.126
Otras empresas	Primer trimestre 2020	Marzo	\$4.217.495.877





Continuación de la Resolución "Por la cual se ordenan pagos parciales de subsidios por menores tarifas del sector eléctrico en las Zonas No Interconectadas -ZNI-, correspondientes a los meses de agosto y septiembre del tercer trimestre de 2019 y enero, febrero y marzo del primer trimestre de 2020, con cargo al FSSRI"

4. La Dirección verificó que dichas empresas objeto de distribución de subsidios para los meses de agosto y septiembre de 2019 y para enero, febrero y marzo de 2020, se encontraban al día en cuanto al reporte de información en el Sistema Único de Información - SUI, el cual es administrado por la Superintendencia de Servicios Públicos Domiciliarios -SSPD; es decir, que cumplen con lo ordenado en el inciso segundo del numeral 99.10 del artículo 99 de la Ley 142 de 1994. Esta verificación se hizo con base en el último reporte actualizado entregado por la SSPD al Ministerio.
5. La Dirección de Energía Eléctrica verificó que las empresas prestadoras de servicio dieran cumplimiento a las actividades instruidas en la Circular 4020 del 21 de mayo de 2018, expedida por el Viceministro de Energía.
6. Las Empresas Prestadoras del Servicio informaron al Ministerio de Minas y Energía la respectiva distribución de subsidios de combustible para cada una de las localidades, correspondientes al tercer trimestre de 2019 (mes de agosto y septiembre) y primer trimestre de 2020 (enero, febrero y marzo), mediante los radicados indicados en el Anexo 2: "Distribución de Recursos ZNI por centros poblados y prestador", el cual hace parte integral del presente memorando para la expedición de la resolución de pago.
7. De conformidad con la Circular 4 029 del 31 de octubre de 2017 del Ministerio de Minas y Energía, las empresas prestadoras del servicio público domiciliario de energía eléctrica deben informar de manera inmediata a este Ministerio cuando se efectúe la conexión de una localidad ZNI al SIN, con el fin de evitar duplicidad de información y reconocimiento en el proceso de distribución de subsidios.

En el Anexo 2 de este memorando: "Distribución de Recursos ZNI por centros poblados y prestador", se enlistan las localidades de las ZNI, donde las empresas prestan el servicio, objeto del subsidio, de acuerdo con la información reportada por las empresas. Para la fecha de este memorando, ninguna de esas empresas ha reportado la conexión del ZNI al SIN de alguna de las localidades del Anexo 2 de este memorando.
8. Adicional a lo anterior, de acuerdo al análisis y verificación efectuados por esta Dirección de Energía Eléctrica, los centros poblados listados en el Anexo 2 de este memorando: "Distribución de Recursos ZNI por centro poblado y prestador", no se encuentran duplicados en el SUI.
9. Para determinar los valores a girar, por concepto de pago parcial de subsidios, no se priorizó ni se discriminó ninguna empresa prestadora del servicio.
10. En las Resoluciones 411920 del 20 de septiembre de 2019, 412113 del 18 de octubre de 2019, 410478 de 10 de marzo de 2020, 410570 del 30 de marzo de 2020 el Ministerio de Minas y Energía había ordenado girar subsidios a otras empresas de la ZNI, para los periodos (III trimestre de 2019 y I trimestre de 2020). Sin embargo, las empresas MEDIO ATRATO, EMPRESA DE SERVICIOS PÚBLICOS DEL OCCIDENTE COLOMBIANO S.A. - EMSEROCIDENTE y la empresa de MAPIRIPAM, no se encontraban al día en el SUI, y por lo tanto no se les giró recursos.

Posteriormente estas empresas actualizaron la información en el SUI como se describe:

- a) Mediante oficio radicado No 2019047769 de 16 de Julio de 2019, la DTGE de la SSPD informó al Ministerio de Minas y Energía, sobre las empresas Prestadoras de Servicios que se encuentran con información pendiente en el SUI, por lo anterior se procedió a excluir al Municipio de Medio Atrato de la resolución que reconocía el giro de subsidios por concepto de pignoración de combustible para el mes de agosto de 2019 y a la Empresa de Servicios Públicos del Occidente Colombiano S.A., de la resolución que reconocía el giro de subsidios por concepto de pignoración de combustible para el mes de septiembre de 2019.
- b) Igualmente, la SSPD mediante correo electrónico con radicado No 1-2020-006275 del 24 de febrero de 2020, actualizó el reporte de las empresas que se encontraban con pendientes en el SUI, evidenciando que el Municipio de Medio Atrato ya se





Continuación de la Resolución "Por la cual se ordenan pagos parciales de subsidios por menores tarifas del sector eléctrico en las Zonas No Interconectadas -ZNI-, correspondientes a los meses de agosto y septiembre del tercer trimestre de 2019 y enero, febrero y marzo del primer trimestre de 2020, con cargo al FSSRI"

encontraba al día en el cargue de información al SUI, pudiendo el Ministerio a realizar el reconocimiento de subsidios por menores tarifas el mes de agosto de 2019.

- c) Posteriormente, la SSPD mediante oficio radicado No 1-2020-013657 del 8 de abril de 2020, informó que la empresa Mapiripán se encuentra al día en el cargue de la información al SUI, por lo cual este Ministerio procede al reconocimiento de subsidios por menores tarifas los meses de enero y febrero de 2020.
- d) Por último mediante oficio radicado No 1-2020-013659 del 8 de abril del 2020, la SSPD reporta que la Empresa de Servicios Públicos del Occidente Colombiano S.A., se encuentra al día en el cargue de la información en el SUI, por lo anterior se procede a realizar el reconocimiento de subsidios por menores tarifas correspondiente al mes de septiembre de 2019.

De otra parte, como soportes para la expedición, adjuntamos los siguientes anexos:

- a) ANEXO 1 "Relación de oficios remitidos por los prestadores de Servicio de Energía Eléctrica al Ministerio de Minas y Energía que corresponden al tercer trimestre de 2019 (mes de agosto y septiembre) y primer trimestre de 2020."
- b) Anexo 2 "Distribución de recursos de subsidios ZNI por centro Poblado y prestador."
- c) Oficios remitidos por los Distribuidores Mayoristas que corresponden a la relación de despachos de combustible de los meses de agosto y septiembre de 2019, y de enero, febrero y marzo de 2020.

En consideración de lo anterior, solicitamos la expedición de la resolución del asunto, por haberse finalizado todo el procedimiento.

Que el monto a girar por medio de la presente Resolución, por concepto de pago parcial de subsidios, corresponde a facturas de compra venta de combustible, utilizado para la generación de energía durante los meses: agosto de 2019 por el Municipio del Medio Atrato; septiembre de 2019 por la Empresa de Servicios Públicos del Occidente Colombiano S.A.; enero, febrero y marzo de 2020 de la empresa Electrificadora de Mapiripán ELECTRIMAPIRI S.A. E.S.P y para las demás empresas el giro corresponde a facturas de venta de combustible utilizado para generación de energía durante el mes de marzo de 2020.

Que para determinar la distribución de subsidios, cuyo pago es objeto de la presente resolución, la Dirección de Energía Eléctrica recibió, de parte de los distribuidores mayoristas, los soportes de las compras del combustible utilizado para la generación de energía eléctrica; y los confrontó contra el reporte de combustible utilizado para la generación, remitido por los prestadores del servicio de energía eléctrica de las ZNI, relacionados en el Anexo 2 "*Distribución de Recursos ZNI por centros poblados y prestador*".

Que teniendo en cuenta lo anterior, las estimaciones calculadas por la Dirección de Energía Eléctrica del Ministerio de Minas y Energía, se basan en información histórica de trimestres anteriores, la información reportada por los prestadores al SUI, administrado por la SSPD y en el cupo de combustible autorizado por el Instituto de Planificación y Promoción de Soluciones Energéticas para las Zonas No Interconectadas IPSE, para cada una de las localidades que estos atienden.

Que mediante oficios con radicados No. 1-2020-018406 del 21 de abril de 2020 y 1-2020-018655 del 22 de abril de 2020, la empresa Chevron Petroleum Company; 1-2020-018370 y 1-2020-018614 del 21 de abril de 2020, la empresa Primaxx Colombia S.A.; 1-2020-018608 del 21 de abril de 2020, 1-2020-018634 del 22 de abril de 2020 y 1-2020-018952 del 24 de abril de 2020, la empresa Organización Terpel S.A. presentaron los saldos de cartera a cargo de las Empresas Prestadoras del Servicio en favor de los Distribuidores Mayoristas. Información que fue verificada por la Dirección de Energía Eléctrica.

Que con base en lo expuesto anteriormente, los valores a distribuir calculados por la Dirección de Energía Eléctrica son los presentados en la siguiente tabla:






Continuación de la Resolución "Por la cual se ordenan pagos parciales de subsidios por menores tarifas del sector eléctrico en las Zonas No Interconectadas -ZNI-, correspondientes a los meses de agosto y septiembre del tercer trimestre de 2019 y enero, febrero y marzo del primer trimestre de 2020, con cargo al FSSRI"

Tabla No. 1

EMPRESA	PIGNORACIÓN TERCER TRIMESTRE DE 2019	PIGNORACIÓN PRIMER TRIMESTRE DE 2020	VALOR TOTAL EN COP (\$)
ASOCIACION DE ENERGIA DE LAS ZONAS RURALES DEL MUNICIPIO DE EL CHARCO. - ASOGERCHAR	\$0	\$226.648.797	\$226.648.797
ASOCIACION DE USUARIOS DEL SERVICIO DE ENERGIA ELECTRICA PUERTO MERIZALDE E.S.P. - ASUSEL E.S.P	\$0	\$24.377.644	\$24.377.644
ASOCIACION DE USUARIOS DE SERVICIOS PUBLICOS DEL MEDIO BAUDO - ASUSERVIP ESP.	\$0	\$122.794.753	\$122.794.753
COOPERATIVA DE SERVICIOS PUBLICOS DE LOPEZ DE MICAY - COSERPUL	\$0	\$181.364.835	\$181.364.835
EMPRESA ASOCIATIVA DE TRABAJO DE PRESTACION DE SERVICIOS PUBLICOS DE BOCAS DE CURAY E.S.P - E.A.T. BOCAS DE CURAY E.S.P. - ELECTROCURAY	\$0	\$24.491.234	\$24.491.234
EMPRESA AOSCIATIVA DE TRABAJO ELECTROSOLEDAD DE ISCUANDE - EAT ELECTROSOLEDAD	\$0	\$105.844.344	\$105.844.344
EAT.ELECTRIFICADORA DE LA ZONA DE FRONTERA Y RURAL DE TUMACO.- ELECTROFRONTRUL	\$0	\$48.498.498	\$48.498.498
ELECTRIFICADORA DE NARIÑO SUR E.A.T. - ELECTRIPSUR E.S.P.	\$0	\$21.656.642	\$21.656.642
EAT.ELECTRIFICADORA DE SAN JUAN DE LA COSTA E.S.P - ELECTRO SAN JUAN E.S.P.	\$0	\$65.226.964	\$65.226.964
E.S.P. DE ENERGIA ELECTRICA DE BAJO BAUDO PIZARRO S.A. - ELECTROBAUDO E.S.P.	\$0	\$143.472.986	\$143.472.986
EMPRESA ELECTRIFICADORA DE NUQUI E.S.P. - ELECTRONUQUI E.S.P	\$0	\$184.093.779	\$184.093.779
ELECTRIFICADORA DEL PACIFICO S.A E.S.P - ELECTROPACIFICO S.A E.S.P	\$0	\$104.744.314	\$104.744.314
EMPRESA ASOCIATIVA DE TRABAJO ENERGIA DEL SUR.- ENERSUR	\$0	\$136.336.854	\$136.336.854
EMPRESA ASOCIATIVA DEL TRABAJO COMERCIALIZADORA SAN JOSE E.S.P.	\$0	\$64.574.402	\$64.574.402
EMPRESA DE SERVICIOS PUBLICOS DE ACANDI S.A. E.S.P - EMSLCA	\$0	\$438.840.130	\$438.840.130
EMPRESA DE SERVICIOS PUBLICOS DEL OCCIDENTE COLOMBIANO S.A. - EMSEROCCIDENTE S.A. E.S.P.	\$228.850.912	\$0	\$228.850.912
EMPRESA DE SERVICIOS PUBLICOS DEL ALTO BAUDO ESP S.A.S. - ENERBAUDO E.S.P.	\$0	\$145.430.273	\$145.430.273
ENERPACIFIC S.A.S E.S.P.	\$0	\$134.917.564	\$134.917.564
EMPRESA ASOCIATIVA DE TRABAJO PARA PRESTACION DE SERVICIOS DE ENERGIA ACUEDUCTO Y ALCANTARILLADO Y ASEO DEL FUTURO DEL MUNICIPIO DE SANTA BARBARA DE ISCUANDE NARIÑO Y EN LA COSTA PACIFICA COLOMBIANA-EAT ELECTROPACIFICO	\$0	\$73.546.539	\$73.546.539
EMPRESA DE SERVIVIOS PUBLICOS DE ENERGIA ELECTRICA DE LAS PLAYAS ASOCIADAS - ENERPLASO S.A. E.S.P.	\$0	\$29.421.391	\$29.421.391
EMPRESA DE ENERGY Y SERVICIOS MAGUI S.A.S E.S.P	\$0	\$74.399.048	\$74.399.048
EMPRESA DE SERVICIOS PUBLICOS DOMICILIARIOS DE UNGUIA S.A. ESP - ESPUN	\$0	\$175.928.047	\$175.928.047
EMPRESA MUNICIPAL DE SERVICIOS PUBLICOS DOMICILIARIOS VIGIA DEL FUERTE - EMSPUVIF	\$0	\$187.343.016	\$187.343.016
COMPANIA DE SERVICIOS PUBLICOS DOMICILIARIOS DE BOJAYA S.A. ESP	\$0	\$40.074.900	\$40.074.900
EMPRESA SIGLO XXI	\$0	\$118.262.671	\$118.262.671
MUNICIPIO DEL MEDIO ATRATO	\$95.973.093	\$0	\$95.973.093
EMPRESA DE ENERGÍA ELECTRICA DEPARTAMENTO DEL VICHADA-ELECTROVICHADA S.A. E.S.P.	\$0	\$725.149.923	\$725.149.923
EMPRESA DE SERVICIOS PUBLICOS DE ENERGIA ELECTRICA DEL CAUCA.S.A. E.S.P.-ENERCAUCA S.A. E.S.P.	\$0	\$58.443.301	\$58.443.301
MUNICIPIO DE MIRAFLORES - GUAVIARE	\$0	\$51.502.996	\$51.502.996
ELECTRIFICADORA DE MAPIRIPAN-ELECTRIMAPIRI	\$0	\$250.716.889	\$250.716.889
EMPRESA DE SERVICIOS PUBLICOS ENERGIZAR DEL PACIFICO S.A E.S.P	\$0	\$153.821.265	\$153.821.265





Continuación de la Resolución "Por la cual se ordenan pagos parciales de subsidios por menores tarifas del sector eléctrico en las Zonas No Interconectadas -ZNI-, correspondientes a los meses de agosto y septiembre del tercer trimestre de 2019 y enero, febrero y marzo del primer trimestre de 2020, con cargo al FSSRI"

EMPRESA	PIGNORACIÓN TERCER TRIMESTRE DE 2019	PIGNORACIÓN PRIMER TRIMESTRE DE 2020	VALOR TOTAL EN COP (\$)
EMPRESA ASOCIATIVA DE TRABAJO ELECTRIFICADORA DEL PACIFICO SUR	\$0	\$151.289.696	\$151.289.696
EMCOLEN S.A.S E.S.P	\$0	\$80.893.156	\$80.893.156
PRESTADORA DE SERVICIOS PUBLICOS Y ENERGIA EN ZONAS NO CONECTADAS ESP S.A.S	\$0	\$27.434.076	\$27.434.076
SOLENERGETICA S.A E.S.P	\$0	\$39.121.076	\$39.121.076
TOTAL	\$324.824.005	\$4.410.662.003	\$4.735.486.008

Que los recursos a distribuir se transferirán en las cuentas bancarias que han sido registradas y se encuentran activas en el Sistema Integrado de Información Financiera- SIIF las cuales fueron validadas por el grupo de presupuesto del Ministerio de Minas y Energía.

Que con ocasión de todo lo anterior, la Subdirección Administrativa y financiera realizó las validaciones formales de la documentación entregada por parte de la Dirección de Energía Eléctrica; asume la presunción de validez de los conceptos, certificaciones y declaraciones emanadas de esa Dirección; no cuenta con elementos de juicio que hagan pensar que los cálculos sean equivocados; y en consecuencia, toma como válida la información contenida en los documentos que soportan la solicitud de expedición de este acto administrativo.

3. Presupuestales y financieros

Que de conformidad con la Resolución 4 0548 del 2019, corresponde a la Subdirección Administrativa y Financiera del Ministerio de Minas y Energía, ordenar mediante acto administrativo el pago de los recursos del Presupuesto General de la Nación a las empresas de energía y gas deficitarias con el fin de cubrir subsidios por menores tarifas, de acuerdo con la distribución efectuada por el área técnica respectiva.

Que para efectos del considerando anterior, se entienden como empresas deficitarias aquellas que al cierre del trimestre o periodo validado por la Dirección de Energía Eléctrica del Ministerio de Minas y Energía, tienen un saldo a su favor resultante del cruce entre los valores de contribuciones y subsidios en él o los mercados en los que prestan el servicio de la energía eléctrica, saldo el cual debe ser cubierto con Recursos del Presupuesto General de la Nación.

Que la Ley 2008 de 2019, decretó el Presupuesto de Rentas y Recursos de Capital y Ley de Apropiações, para la vigencia fiscal del 1° de enero al 31 de diciembre de 2020. En su artículo 59, inciso segundo, establece que "El Ministerio de Minas y Energía podrá con cargo a los recursos disponibles apropiados para el efecto, pagar los saldos que por este concepto se hubieren causado en vigencias anteriores.

Que el Decreto 2411 de 2019, mediante el cual se liquida el Presupuesto General de la Nación para la vigencia 2020, se detallan las apropiaciones y se definen y clasifican los gastos, asignó una partida por valor de UN BILLON SETECIENTOS CUARENTA Y CUATRO MIL OCHOCIENTOS VEINTISIETE MILLONES CUATROCIENTOS NOVENTA Y DOS MIL QUINIENTOS CUARENTA Y UN PESOS M/CTE (\$1.744.827.492.541), para atender los pagos por menores tarifas del sector eléctrico.

Que de acuerdo con la información cargada en el Sistema Unificado de Inversiones y Finanzas Públicas SUIFP, el proyecto "DISTRIBUCIÓN DE RECURSOS PARA PAGOS POR MENORES TARIFAS DEL SECTOR ELÉCTRICO NACIONAL", código BPIN 2018011000684, cuenta con recursos por TRESCIENTOS DIECINUEVE MIL NOVECIENTOS NOVENTA Y UN MILLONES SEISCIENTOS TREINTA Y UN MIL DOSCIENTOS CUARENTA Y OCHO PESOS M/CTE (\$319.991.631.248), asignados para la vigencia 2020 al producto "SERVICIO DE APOYO



Continuación de la Resolución "Por la cual se ordenan pagos parciales de subsidios por menores tarifas del sector eléctrico en las Zonas No Interconectadas -ZNI-, correspondientes a los meses de agosto y septiembre del tercer trimestre de 2019 y enero, febrero y marzo del primer trimestre de 2020, con cargo al FSSRI"

FINANCIERO AL CONSUMO DEL SERVICIO DE ENERGÍA ELÉCTRICA EN LAS ZONAS NO INTERCONECTADAS".

Que mediante Certificado de Disponibilidad Presupuestal No. 37120 del 24 de abril de 2020, expedido por la Coordinadora de Presupuesto del Ministerio de Minas y Energía, se encuentran disponibles recursos por valor de CUATRO MIL SETECIENTOS NOVENTA Y TRES MILLONES CIENTO TREINTA Y NUEVE MIL NOVECIENTOS VEINTISIETE PESOS M/CTE (\$4.793.139.927), con el objeto de distribuir recursos para el pago de subsidios a los usuarios a través de empresas del sector eléctrico del ZNI, meses agosto y septiembre de 2019, y enero, febrero y marzo de 2020.

Que con base en lo anterior,

RESUELVE

Artículo 1.- Ordenar el pago de CUATRO MIL SETECIENTOS TREINTA Y CINCO MILLONES CUATROCIENTOS OCHENTA Y SEIS MIL OCHO PESOS MCTE (\$4.735.486.008) a las Empresas Prestadoras del Servicio, por concepto de pago parcial de subsidios del tercer trimestre de 2019 (meses agosto y septiembre) y primer trimestre de 2020 (meses enero, febrero y marzo) a los usuarios ubicados en las localidades de las ZNI, con cargo a la distribución de recursos para pagos por menores tarifas del sector eléctrico, con base en la distribución efectuada por la Dirección de Energía Eléctrica, de acuerdo a la siguiente discriminación:

EMPRESA	PERIODO	MES	VALOR
Medio Atrato	Tercer trimestre 2019	Agosto	\$95.973.093
Emseroccidente	Tercer trimestre 2019	Septiembre	\$228.850.912
Mapiripam	Primer trimestre 2020	Enero y febrero	\$193.166.126
Otras empresas	Primer trimestre 2020	Marzo	\$4.217.495.877
TOTAL			\$4.735.486.008

Parágrafo 1. Dichos valores corresponden a despachos efectivos de combustible durante los meses de agosto y septiembre, del tercer trimestre de 2019 y enero, febrero y marzo, del primer trimestre de 2020; realizados por los Distribuidores Mayoristas, autorizados por las Empresas Prestadoras del Servicio de acuerdo con las estimaciones calculadas por la Dirección de Energía Eléctrica del Ministerio de Minas y Energía, basadas en la información reportada por las Empresas Prestadoras del Servicio al SUI, administrado por la SSPD.

Parágrafo 2. Como consecuencia de lo dispuesto en el presente artículo el Grupo de Presupuesto del Ministerio de Minas y Energía o la dependencia que haga sus veces, deberá efectuar el registro de dicha operación.

Parágrafo 3. Si por cualquier medio se determina que algún centro poblado beneficiado en la presente o anteriores Resoluciones es parte del SIN, el prestador del servicio de la ZNI deberá reintegrar los valores a la Nación - Ministerio de Minas y Energía. Este reintegro procederá de igual manera para prestadores que facturen a centros poblados ubicados en las ZNI y reciban subsidios de usuarios del SIN.

Parágrafo 4. De acuerdo con lo dispuesto en el numeral 2 del artículo 2.2.3.2.6.1.2 del Decreto 1073 de 2015, el giro parcial de subsidios que se realiza con la presente Resolución será tenido en cuenta en la validación trimestral efectuada por parte de la Dirección de Energía Eléctrica del Ministerio de Minas y Energía, con el fin de determinar el saldo final a favor las Empresas Prestadoras del Servicio o del Ministerio, según sea el caso, con base en el monto total de subsidios que correspondan a las Empresas Prestadoras del Servicio.






Continuación de la Resolución "Por la cual se ordenan pagos parciales de subsidios por menores tarifas del sector eléctrico en las Zonas No Interconectadas -ZNI-, correspondientes a los meses de agosto y septiembre del tercer trimestre de 2019 y enero, febrero y marzo del primer trimestre de 2020, con cargo al FSSRI"

Artículo 2.- Autorizar al Grupo de Presupuesto del Ministerio de Minas y Energía o la dependencia que haga sus veces, para que realice los giros a Empresas Prestadoras del Servicio de acuerdo con la disponibilidad asignada de PAC.

Parágrafo 1. Los recursos distribuidos a favor de las Empresas Prestadoras del Servicio relacionadas a continuación, deben ser girados en los montos señalados a los siguientes beneficiarios, en virtud las correspondientes comunicaciones radicadas por los Distribuidores Mayoristas ante el Ministerio de Minas y Energía:

EMPRESA	NIT	BENEFICIARIO	RADICADO	VALOR EN COP\$
ASOCIACION DE ENERGIA DE LAS ZONAS RURALES DEL MUNICIPIO DE EL CHARCO. - ASOGERCHAR	900.428.270-5	CHEVRON	1-2020-018655	\$226.648.797
ASOCIACION DE USUARIOS DEL SERVICIO DE ENERGIA ELECTRICA PUERTO MERIZALDE E.S.P. - ASUSEL E.S.P	835.000.804-4	CHEVRON	1-2020-018655	\$24.377.644
ASOCIACION DE USUARIOS DE SERVICIOS PUBLICOS DEL MEDIO BAUDO - ASUSERVIP ESP.	900.274.902-9	CHEVRON	1-2020-018655	\$122.794.753
COOPERATIVA DE SERVICIOS PUBLICOS DE LOPEZ DE MICAY - COSERPUL	900.122.435-9	CHEVRON	1-2020-018655	\$181.364.835
EMPRESA ASOCIATIVA DE TRABAJO DE PRESTACION DE SERVICIOS PUBLICOS DE BOCAS DE CURAY E.S.P - E.A.T. BOCAS DE CURAY E.S.P. - ELECTROCURAY	900.499.975-2	CHEVRON	1-2020-018655	\$24.491.234
EMPRESA ASOCIATIVA DE TRABAJO ELECTROSOLEDAD DE ISCUANDE - EAT ELECTROSOLEDAD	900.470.256-9	CHEVRON	1-2020-018655	\$105.844.344
EAT.ELECTRIFICADORA DE LA ZONA DE FRONTERA Y RURAL DE TUMACO.- ELECTROFRONTRUL	901.094.262-4	CHEVRON	1-2020-018655	\$48.498.498
ELECTRIFICADORA DE NARIÑO SUR E.A.T. - ELECTRIPSUR E.S.P.	901.061.072-1	CHEVRON	1-2020-018655	\$21.656.642
EAT.ELECTRIFICADORA DE SAN JUAN DE LA COSTA E.S.P - ELECTRO SAN JUAN E.S.P.	840.000.620-4	CHEVRON	1-2020-018655	\$65.226.964
E.S.P. DE ENERGIA ELECTRICA DE BAJO BAUDO PIZARRO S.A. - ELECTROBAUDO E.S.P.	818.000.202-9	CHEVRON	1-2020-018655	\$143.472.986
EMPRESA ELECTRIFICADORA DE NUQUI E.S.P. - ELECTRONUQUI E.S.P	818.000.166-1	CHEVRON	1-2020-018655	\$184.093.779
ELECTRIFICADORA DEL PACIFICO S.A E.S.P - ELECTROPACIFICO S.A E.S.P	900.039.007-5	CHEVRON	1-2020-018655	\$104.744.314
EMPRESA ASOCIATIVA DE TRABAJO ENERGIA DEL SUR.- ENERSUR	900.352.055-1	CHEVRON	1-2020-018655	\$136.336.854
EMPRESA ASOCIATIVA DEL TRABAJO COMERCIALIZADORA SAN JOSE E.S.P.	900.800.144-1	CHEVRON	1-2020-018655	\$64.574.402
EMPRESA DE SERVICIOS PUBLICOS DE ACANDI S.A. E.S.P - EMSELCA	818.000.293-9	CHEVRON	1-2020-018655	\$438.840.130
EMPRESA DE SERVICIOS PUBLICOS DEL OCCIDENTE COLOMBIANO S.A. - EMSEROCCIDENTE S.A. E.S.P.	900.662.075-7	CHEVRON	1-2020-018406	\$228.850.912
EMPRESA DE SERVICIOS PUBLICOS DEL ALTO BAUDO ESP S.A.S. - ENERBAUDO E.S.P.	900.927.089-9	CHEVRON	1-2020-018655	\$145.430.273
EMPRESA ASOCIATIVA DE TRABAJO PARA PRESTACION DE SERVICIOS DE ENERGIA ACUEDUCTO Y ALCANTARILLADO Y ASEO DEL FUTURO DEL MUNICIPIO DE SANTA BARBARA DE ISCUANDE NARIÑO Y EN LA COSTA PACIFICA COLOMBIANA-EAT ELECTROPACIFICO	901.091.586-1	CHEVRON	1-2020-018655	\$73.546.539
ENERPACIFIC S.A.S E.S.P.	901.066.395-6	CHEVRON	1-2020-018655	\$134.917.564
EMPRESA DE SERVICIOS PUBLICOS DE ENERGIA ELECTRICA DE LAS PLAYAS ASOCIADAS - ENERPLASO S.A. E.S.P.	901.098.421-7	CHEVRON	1-2020-018655	\$29.421.391
EMPRESA DE ENERGY Y SERVICIOS MAGUI S.A.S E.S.P	901.209.614-1	CHEVRON	1-2020-018655	\$74.399.048
EMPRESA DE SERVICIOS PUBLICOS DOMICILIARIOS DE UNGUIA S.A. ESP - ESPUN	900.304.017-5	PRIMAX	1-2020-018614	\$175.928.047
EMPRESA MUNICIPAL DE SERVICIOS PUBLICOS DOMICILIARIOS VIGIA DEL FUERTE - EMSPUVIF	811.008.775-8	PRIMAX	1-2020-018370	\$187.343.016





Continuación de la Resolución "Por la cual se ordenan pagos parciales de subsidios por menores tarifas del sector eléctrico en las Zonas No Interconectadas -ZNI-, correspondientes a los meses de agosto y septiembre del tercer trimestre de 2019 y enero, febrero y marzo del primer trimestre de 2020, con cargo al FSSRI"

EMPRESA	NIT	BENEFICIARIO	RADICADO	VALOR EN COP\$
COMPANÍA DE SERVICIOS PUBLICOS DOMICILIARIOS DE BOJAYA S.A. ESP	900.519.539-1	TERPEL	1-2020-018638	\$40.074.900
EMPRESA SIGLO XXI	842.000.030-6	TERPEL	1-2020-018638	\$118.262.671
EMPRESA DE ENERGÍA ELECTRICA DEPARTAMENTO DEL VICHADA-ELECTROVICHADA S.A. E.S.P.	842.000.155-8	TERPEL	1-2020-018638	\$725.149.923
MUNICIPIO DEL MEDIO ATRATO	818.000.941-3	TERPEL	1-2020-018952	\$95.973.093
MUNICIPIO DE MIRAFLORES - GUAVIARE	800.103.198-4	TERPEL	1-2020-018638	\$51.502.996
ELECTRIFICADORA DE MAPIRIPAN-ELECTRIMAPIRI	900.432.368-3	TERPEL	1-2020-018638 / 1-2020-018608	\$250.716.889
EMPRESA DE SERVICIOS PUBLICOS ENERGIZAR DEL PACIFICO S.A. E.S.P	901.164.452-8	TERPEL	1-2020-018638	\$153.821.265
EMPRESA ASOCIATIVA DE TRABAJO ELECTRIFICADORA DEL PACIFICO SUR	900.963.765-2	TERPEL	1-2020-018638	\$151.289.696
PRESTADORA DE SERVICIOS PUBLICOS Y ENERGIA EN ZONAS NO CONECTADAS ESP S.A.S	901.063.452-4	TERPEL	1-2020-018638	\$27.434.076
EMPRESA DE SERVICIOS PUBLICOS DE ENERGIA ELECTRICA DEL CAUCA S.A. E.S.P.-ENERCAUCA S.A. E.S.P.	900.787.764-0	TERPEL	1-2020-018638	\$58.443.301
EMCOLEN S.A.S E.S.P	901.236.609-7	TERPEL	1-2020-018638	\$80.893.156
SOLENERGETICA S.A E.S.P	901.254.731-4	TERPEL	1-2020-018638	\$39.121.076
VALOR				\$4.735.486.008

Parágrafo 2. Los mencionados recursos se transferirán de acuerdo con el siguiente listado de cuentas bancarias, las cuales se encuentran activas en el Sistema Integrado de Información Financiera – SIIF:

EMPRESA	NIT	Cuenta	Banco	Valor en COP\$
CHEVRON PETROLEUM COMPANY - CHEVRON	860.005.223-9	0019590011 C	CITIBANK	\$2.579.531.903
ORGANIZACIÓN TERPEL S.A. - TERPEL	830.095.213-0	03108322996 C	BANCOLOMBIA	\$1.792.683.042
PRIMAX COLOMBIA S.A	860.002.554-8	03100255403 C	BANCOLOMBIA	\$363.271.063
TOTAL				\$4.735.486.008

Artículo 3.- Hacen parte integral de la presente Resolución los siguientes anexos:

ANEXO 1: "Relación de oficios remitidos por los prestadores de Servicio de Energía Eléctrica al Ministerio de Minas y Energía que corresponden al tercer trimestre de 2019 (mes de agosto y septiembre) y primer trimestre de 2020.

ANEXO 2: "Distribución de recursos de subsidios ZNI por centro poblado y prestador."

Artículo 4. - La presente Resolución rige a partir de la fecha de su expedición.

COMUNIQUESE Y CÚMPLASE

Dada en Bogotá, D.C., a los 04 MAY 2020


CAMILO ENRIQUE ÁLVAREZ HERNÁNDEZ
Subdirector Administrativo y Financiero


12

12


12

Anexo 1


Relación de oficios remitidos por los prestadores de Servicio de Energía Eléctrica al Ministerio de Minas y Energía que corresponden al tercer trimestre de 2019 (mes de agosto y septiembre) y primer trimestre de 2020.



ANEXO 1 - RELACIÓN DE OFICIOS REMITIDOS POR LOS PRESTADORES DE SERVICIO DE ENERGÍA ELÉCTRICA AL MINISTERIO DE MINAS Y ENERGÍA QUE CORRESPONDEN AL TERCER TRIMESTRE DE 2019 (MES DE AGOSTO Y SEPTIEMBRE) Y PRIMER TRIMESTRE DE 2020					
EMPRESA	TERCER TRIMESTRE DE 2019		PRIMER TRIMESTRE DE 2020		RADIOCADO DE AUTORIZACIÓN
	RADIOCADO DE SOLICITUD	RADIOCADO DE AUTORIZACIÓN	RADIOCADO DE SOLICITUD	RADIOCADO DE AUTORIZACIÓN	
COMPañÍA DE SERVICIOS PÚBLICOS DOMICILIARIOS DE BOJAYA S.A. ESP	0	0	2019089887	2020000936	2020000936
EMPRESA SIGLO XXI	0	0	2019090171	2019091486	2019091486
EST. 24 HRS PTO. CARREÑO ELECTROVICHADA	0	0	1-2020-001600	1-2020-004216	1-2020-004216
MAPIPAN	0	0	2019084727	2020000367	2020000367
MUNICIPIO DE MIRAFLORES - GUAVIARE	0	0	2019091463	2020001486	2020001486
MUNICIPIO DEL MEDIO ATRATO	2019049457	2019050897	0	0	0
ASOCIACION DE ENERGIA DE LAS ZONAS RURALES DEL MUNICIPIO DE EL CHARCO. - ASOGERCHAR	0	0	2019088104	2020000308	2020000308
ASOCIACION DE USUARIOS DE SERVICIOS PUBLICOS DEL MEDIO BAUDO - ASUSERVIP ESP.	0	0	1-2020-001880	1-2020-002120	1-2020-002120
ASOCIACION DE USUARIOS DEL SERVICIO DE ENERGIA ELECTRICA PUERTO NERIZALDE E.S.P. - ASUSELE.S.P	0	0	202000380	2020001060	2020001060
COOPERATIVA DE SERVICIOS PUBLICOS DE LOPEZ DE MICAY - COOSERPUL	0	0	2019088114	1-2020-001824	1-2020-001824
ELECTRIFICADORA DE NARIÑO SUR E.A.T. - ELECTRIPSUR E.S.P.	0	0	2019088118	2020000239	2020000239
EMPRESA ASOCIATIVA DE TRABAJO ELECTRIFICADORA DEL PACIFICO SUR-EAT ELECTRIPACIFICO SUR	0	0	2019091465	2020000696	2020000696
EAT ELECTRIFICADORA DE SAN JUAN DE LA COSTA ESP-ELECTROSANJUAN	0	0	2020000381	2020001061	2020001061
ELECTRIFICADORA DEL VICHADA - ELECTROVICHADA-Localidades	0	0	1-2020-001599	1-2020-004032	1-2020-004032
ELECTROPACIFICO S.A E.S.P	0	0	2019090602	2019091092	2019091092
EMPRESA ASOCIATIVA DEL TRABAJO COMERCIALIZADORA SAN JOSE E.S.P.	0	0	1-2020-002264	1-2020-002385	1-2020-002385
EMPRESA ASOCIATIVA DE TRABAJO DE PRESTACION DE SERVICIOS PUBLICOS DE BOCAS DE CURAY E.S.P.	0	0	2019091095	2020000236	2020000236




ANEXO 1 - RELACIÓN DE OFICIOS REMITIDOS POR LOS PRESTADORES DE SERVICIO DE ENERGÍA ELÉCTRICA AL MINISTERIO DE MINAS Y ENERGÍA QUE CORRESPONDEN AL TERCER TRIMESTRE DE 2019 (MES DE AGOSTO Y SEPTIEMBRE) Y PRIMER TRIMESTRE DE 2020					
EMPRESA	TERCER TRIMESTRE DE 2019		PRIMER TRIMESTRE DE 2020		RADIOCADO DE AUTORIZACIÓN
	RADIOCADO DE SOLICITUD	RADIOCADO DE AUTORIZACIÓN	RADIOCADO DE SOLICITUD	RADIOCADO DE AUTORIZACIÓN	
EMPRESA ASOCIATIVA DE TRABAJO ELECTROSOLEDAD DE ISCUANDE - EAT ELECTROSOLEDAD	0	0	2019088112	1-2020-1281	
EMPRESA ASOCIATIVA DE TRABAJO ENERGIA DEL SUR - ENERSUR	0	0	2019088113	2020000311	
E.S.P. DE ENERGIA ELECTRICA DE BAJO BAUDO PIZARRO S.A. - ELECTROBAUDO E.S.P.	0	0	2019088101	2020000237	
EMPRESA DE ENERGIA DEL CAUCA - ENERCAUCA	0	0	2019091742	2020000662	
EMPRESA DE ENERGIA ELECTRICA DE NUQUI - ELECTRONUQUI	0	0	2019088117	2020000243	
EMPRESA DE SERVICIOS PUBLICOS DE ACANDI S.A. E.S.P - EMSELCA	0	0	2019091096	2019092372	
EMPRESA DE SERVICIOS PUBLICOS DE ENERGIA ELECTRICA DE LAS PLAYAS ASOCIADAS -ENERPLASO	0	0	2019088105	2020000238	
EMPRESA DE SERVICIOS PUBLICOS DEL ALTO BAUDO ESP S.A.S. - ENERBAUDO E.S.P.	0	0	2019091097	2020001173	
EMPRESA DE SERVICIOS PÚBLICOS DEL OCCIDENTE COLOMBIANO - EMSEROCCIDENTE	2019042409	2019045057	0	0	
EMPRESA DE SERVICIOS PUBLICOS DOMICILIARIOS DE UNGUIA S.A. ESP - ESPUN	0	0	2019089358	2020000246	
EMPRESA MUNICIPAL DE SERVICIOS PUBLICOS DOMICILIARIOS VIGIA DEL FUERTE - EMSPUVIF	0	0	2019090969	2020001514	
ENERPACIFIC S.A.S. E.S.P. CONDOTO	0	0	2019084326	1-2020-002948	
ENERPACIFIC S.A.S. E.S.P. NOVITA	0	0	2019084326	1-2020-002948	
ENERPACIFIC S.A.S. E.S.P. LLORO	0	0	2019084326	1-2020-002948	
ENERPACIFIC S.A.S. E.S.P. BAUDO	0	0	2019084326	1-2020-002948	
ENERPACIFIC S.A.S. E.S.P. EL CARMEN DE ATRATO	0	0	2019084326	1-2020-002948	
EMPRESA DE SERVICIOS PUBLICOS ENERGIZAR DEL PACIFICO S.A E.S.P	0	0	2019091383	2020000307	
ELECTRIFICADORA DE LA ZONA FRONTERA Y RURAL DE TUMACO - ELECTROFRONTRUL	0	0	2019088111	1-2020-002122	






ANEXO 1 - RELACIÓN DE OFICIOS REMITIDOS POR LOS PRESTADORES DE SERVICIO DE ENERGÍA ELÉCTRICA AL MINISTERIO DE MINAS Y ENERGÍA QUE CORRESPONDEN AL TERCER TRIMESTRE DE 2019 (MES DE AGOSTO Y SEPTIEMBRE) Y PRIMER TRIMESTRE DE 2020					
EMPRESA	TERCER TRIMESTRE DE 2019		PRIMER TRIMESTRE DE 2020		RADIOCADO DE AUTORIZACIÓN
	RADIOCADO DE SOLICITUD	RADIOCADO DE AUTORIZACIÓN	RADIOCADO DE SOLICITUD	RADIOCADO DE AUTORIZACIÓN	
PRESTADORAS DE SERVICIOS PUBLICOS Y ENERGIA EN ZONAS NO CONECTADAS ESP S.A.S- EPSEN	0	0	2019090601	1-2020-002110	
EMCOLEN S.A.S. E.S.P.	0	0	2019084422	2019092188	
EMPRESA DE ENERGY Y SERVICIOS MAGUI S.A.S.E.S.P	0	0	2019088102	2020000313	
EAT ELECTROPACIFICO DE ISCUANDÉ	0	0	2019090869	2020001164	
SOLENERGETICA S.A E.S.P	0	0	2019091093	1-2020-001935	





Anexo 2

Distribución de recursos de subsidios ZNI por centro Poblado y prestador






ANEXO 2 - DISTRIBUCION DE RECURSOS DE SUBSIDIOS ZNI POR CENTROS POBLADOS Y PRESTADOR

PRESTADOR	MUNICIPIO	ITEM S	CENTRO POBLADO	Mes de agosto 2019		Mes de septiembre 2020		Mes de enero 2020		Mes de febrero 2020		Mes de marzo 2020	
				GALONE S	VALOR	GALONE S	VALOR	GALONE S	VALOR	GALONE S	VALOR	GALONE S	VALOR
EMPRESA DE SERVICIOS PUBLICOS DE ACANDI S.A. E.S.P.-EMSELCA Rad No: 1-2020-014732 17/04/2020	ACANDI-CHOCÓ	1	ACANDI-CABECERA MUNICIPAL	0	\$ -	0	\$ -	0	\$ -	0	\$ -	37.985	\$ 271.099.114
		2	CAPURGANA	0	\$ -	0	\$ -	0	\$ -	0	\$ -	21.866	\$ 156.057.739
		3	AGUAS BLANCA	0	\$ -	0	\$ -	0	\$ -	0	\$ -	82	\$ 585.234
		4	SAN FRANCISCO	0	\$ -	0	\$ -	0	\$ -	0	\$ -	1.440	\$ 10.277.286
		5	SANTA CRUZ DE CHUGANDI	0	\$ -	0	\$ -	0	\$ -	0	\$ -	115	\$ 820.756
		5	SUBTOTAL	0	\$ -	0	\$ -	0	\$ -	0	\$ -	61.488	\$ 438.840.130
ASOCIACION GENERADORA DE ENERGIA DE LAS ZONAS RURALES DEL MUNICIPIO DE EL CHARCO - NARIÑO - ASOGERCHAR Rad No: 1-2020-014759 17/04/2020	EL CHARCO-NARIÑO	1	AGUA PRIETA	0	\$ -	0	\$ -	0	\$ -	0	\$ -	351	\$ 2.435.592
		2	AGUACATE SEQUIONDA	0	\$ -	0	\$ -	0	\$ -	0	\$ -	285	\$ 1.977.617
		3	BACAO	0	\$ -	0	\$ -	0	\$ -	0	\$ -	342	\$ 2.373.141
		4	BALZAL	0	\$ -	0	\$ -	0	\$ -	0	\$ -	359	\$ 2.491.104
		5	BANGUELA 2	0	\$ -	0	\$ -	0	\$ -	0	\$ -	1.034	\$ 7.174.934
		6	BARRANCO	0	\$ -	0	\$ -	0	\$ -	0	\$ -	333	\$ 2.310.689
		7	BELLAVISTA PULBUZA	0	\$ -	0	\$ -	0	\$ -	0	\$ -	394	\$ 2.733.969
		8	BOCA DE NUTRIA	0	\$ -	0	\$ -	0	\$ -	0	\$ -	390	\$ 2.706.213
		9	BOCAS DE SEQUIONDA	0	\$ -	0	\$ -	0	\$ -	0	\$ -	355	\$ 2.463.348
		10	BOCAS DE TAJAJA	0	\$ -	0	\$ -	0	\$ -	0	\$ -	228	\$ 1.582.094
		11	BOLITA	0	\$ -	0	\$ -	0	\$ -	0	\$ -	263	\$ 1.824.959
		12	BRAZO SECO	0	\$ -	0	\$ -	0	\$ -	0	\$ -	416	\$ 2.886.627
		13	BRAZO TAJAJA	0	\$ -	0	\$ -	0	\$ -	0	\$ -	359	\$ 2.491.104
		14	CALIFORNIA	0	\$ -	0	\$ -	0	\$ -	0	\$ -	272	\$ 1.887.410
		15	CARMELO	0	\$ -	0	\$ -	0	\$ -	0	\$ -	565	\$ 3.920.539
16	CHACHAJO	0	\$ -	0	\$ -	0	\$ -	0	\$ -	394	\$ 2.733.969		
17	ESPAVE	0	\$ -	0	\$ -	0	\$ -	0	\$ -	96	\$ 666.145		
18	ESTERO MARTINEZ	0	\$ -	0	\$ -	0	\$ -	0	\$ -	399	\$ 2.768.664		
19	GUAYAQUIL 2	0	\$ -	0	\$ -	0	\$ -	0	\$ -	364	\$ 2.525.799		
20	GUAZARIJA PULBUZA	0	\$ -	0	\$ -	0	\$ -	0	\$ -	1.137	\$ 7.889.651		






21	ISLA MORRITO	0	\$	-	0	\$	-	0	\$	-	0	\$	-	0	\$	504	\$	3,497,260
22	LA MILAGROSA	0	\$	-	0	\$	-	0	\$	-	0	\$	-	0	\$	228	\$	1,582,094
23	LA QUEBRADITA	0	\$	-	0	\$	-	0	\$	-	0	\$	-	0	\$	276	\$	1,915,166
24	MAGDALENA	0	\$	-	0	\$	-	0	\$	-	0	\$	-	0	\$	403	\$	2,796,420
25	MAIZ BLANCO	0	\$	-	0	\$	-	0	\$	-	0	\$	-	0	\$	408	\$	2,831,115
26	MARTIN GALVIZ	0	\$	-	0	\$	-	0	\$	-	0	\$	-	0	\$	272	\$	1,887,410
27	MATAPALO	0	\$	-	0	\$	-	0	\$	-	0	\$	-	0	\$	267	\$	1,852,715
28	MORANA	0	\$	-	0	\$	-	0	\$	-	0	\$	-	0	\$	403	\$	2,796,420
29	PEROLINDO	0	\$	-	0	\$	-	0	\$	-	0	\$	-	0	\$	342	\$	2,373,141
30	PINTORA	0	\$	-	0	\$	-	0	\$	-	0	\$	-	0	\$	346	\$	2,400,897
31	PULBUZA LA VEGA	0	\$	-	0	\$	-	0	\$	-	0	\$	-	0	\$	1,130	\$	7,841,078
32	SALTO JUANCHO ENRIQUEZ	0	\$	-	0	\$	-	0	\$	-	0	\$	-	0	\$	224	\$	1,554,338
33	SALTO MAGDALENA	0	\$	-	0	\$	-	0	\$	-	0	\$	-	0	\$	456	\$	3,164,187
34	SAN RAFAEL	0	\$	-	0	\$	-	0	\$	-	0	\$	-	0	\$	232	\$	1,609,850
35	SANTA MARIA	0	\$	-	0	\$	-	0	\$	-	0	\$	-	0	\$	224	\$	1,554,338
36	TAIJA	0	\$	-	0	\$	-	0	\$	-	0	\$	-	0	\$	228	\$	1,582,094
37	TRIBUNA	0	\$	-	0	\$	-	0	\$	-	0	\$	-	0	\$	228	\$	1,582,094
38	TUMAQUITO EL MERO	0	\$	-	0	\$	-	0	\$	-	0	\$	-	0	\$	224	\$	1,554,338
39	VIZCAINA PLAYA	0	\$	-	0	\$	-	0	\$	-	0	\$	-	0	\$	95	\$	659,206
40	BOLIVAR SAN PEDRO	0	\$	-	0	\$	-	0	\$	-	0	\$	-	0	\$	1,798	\$	12,476,335
41	LAS MERCEDES	0	\$	-	0	\$	-	0	\$	-	0	\$	-	0	\$	1,960	\$	13,600,454
42	SAN JOSE DEL TAPAJE	0	\$	-	0	\$	-	0	\$	-	0	\$	-	0	\$	2,218	\$	15,390,718
43	SAN FRANCISCO DE TAIJA	0	\$	-	0	\$	-	0	\$	-	0	\$	-	0	\$	1,152	\$	7,993,736
44	EL CUIL PUEBLO NUEVO	0	\$	-	0	\$	-	0	\$	-	0	\$	-	0	\$	1,703	\$	11,817,130
45	BAZAN	0	\$	-	0	\$	-	0	\$	-	0	\$	-	0	\$	2,028	\$	14,072,307
46	CAPILLA	0	\$	-	0	\$	-	0	\$	-	0	\$	-	0	\$	430	\$	2,983,773
47	EL CASTIGO	0	\$	-	0	\$	-	0	\$	-	0	\$	-	0	\$	473	\$	3,282,150
48	EL ROSARIO	0	\$	-	0	\$	-	0	\$	-	0	\$	-	0	\$	447	\$	3,101,736





49	GUAYABAL	0	\$	-	0	\$	-	0	\$	-	0	\$	969	\$	6.723.898
50	ISUPI	0	\$	-	0	\$	-	0	\$	-	0	\$	1.130	\$	7.841.078
51	PLAYA GRANDE	0	\$	-	0	\$	-	0	\$	-	0	\$	1.137	\$	7.889.651
52	SANTA CATALINA	0	\$	-	0	\$	-	0	\$	-	0	\$	1.034	\$	7.174.934
53	YANZAL	0	\$	-	0	\$	-	0	\$	-	0	\$	98	\$	680.023
54	MATA DE HOJA	0	\$	-	0	\$	-	0	\$	-	0	\$	108	\$	749.413
55	SAN RAFAEL 2	0	\$	-	0	\$	-	0	\$	-	0	\$	267	\$	1.852.715
56	BOCA DE SEQUIONDA 2	0	\$	-	0	\$	-	0	\$	-	0	\$	114	\$	791.047
57	MORRITO EL CUCHO	0	\$	-	0	\$	-	0	\$	-	0	\$	263	\$	1.824.959
58	CAMPOALEGRE PULBUZA	0	\$	-	0	\$	-	0	\$	-	0	\$	263	\$	1.824.959
59	RECODITO	0	\$	-	0	\$	-	0	\$	-	0	\$	114	\$	791.047
60	LA LOMA	0	\$	-	0	\$	-	0	\$	-	0	\$	131	\$	909.010
60	SUBTOTAL	0	\$	-	0	\$	-	0	\$	-	0	\$	32.663	\$	226.648.797
1	BUCHUA	0	\$	-	0	\$	-	0	\$	-	0	\$	124	\$	800.583
2	COLABARDO	0	\$	-	0	\$	-	0	\$	-	0	\$	307	\$	1.250.419
3	LA AURORA	0	\$	-	0	\$	-	0	\$	-	0	\$	237	\$	1.520.532
4	PILIZA BELLAVISTA VILLA LUZ	0	\$	-	0	\$	-	0	\$	-	0	\$	1.579	\$	12.320.000
5	SAN JOSE DE QUERA	0	\$	-	0	\$	-	0	\$	-	0	\$	1.144	\$	8.953.740
6	PIZARRO CABECERA MUNICIPAL	0	\$	-	0	\$	-	0	\$	-	0	\$	15.426	\$	118.627.712
6	SUBTOTAL	0	\$	-	0	\$	-	0	\$	-	0	\$	18.917	\$	143.472.986
1	AGUACLARA	0	\$	-	0	\$	-	0	\$	-	0	\$	447	\$	3.024.402
2	AMPARRADA (SANTA RITA)	0	\$	-	0	\$	-	0	\$	-	0	\$	151	\$	1.021.666
3	AMPARRADO	0	\$	-	0	\$	-	0	\$	-	0	\$	154	\$	1.041.964
4	ANDEUDO	0	\$	-	0	\$	-	0	\$	-	0	\$	434	\$	2.936.444
5	APARTADO	0	\$	-	0	\$	-	0	\$	-	0	\$	548	\$	3.707.768
6	BATATAL	0	\$	-	0	\$	-	0	\$	-	0	\$	228	\$	1.542.648
ESP DE ENERGIA ELECTRICA DE BAJO BAUDO PIZARRO S.A. - ELECTROBAUDO Rad No: 1-2020-018263 20/04/2020		BAJO BAUDO (PIZARRO)- CHOCO													
EMPRESA DE SERVICIOS PUBLICOS DEL ALTO BAUDO E.S.P. S.A.S. - ENERBAUDO Rad No: 1-2020-018225 20/04/2020		ALTO BAUDO-CHOCO													





7	BELLALUZ NUEVA	0	\$ -	0	\$ -	0	\$ -	0	\$ -	0	\$ -	473	\$ 3,200,318
8	BELLALUZ VIEJA	0	\$ -	0	\$ -	0	\$ -	0	\$ -	0	\$ -	147	\$ 994,602
9	BIAKIRUDE	0	\$ -	0	\$ -	0	\$ -	0	\$ -	0	\$ -	118	\$ 798,388
10	BOCADELEON	0	\$ -	0	\$ -	0	\$ -	0	\$ -	0	\$ -	267	\$ 1,806,522
11	CANANDO	0	\$ -	0	\$ -	0	\$ -	0	\$ -	0	\$ -	224	\$ 1,515,584
12	CARISAL	0	\$ -	0	\$ -	0	\$ -	0	\$ -	0	\$ -	131	\$ 886,346
13	CATRU	0	\$ -	0	\$ -	0	\$ -	0	\$ -	0	\$ -	2,021	\$ 13,674,086
14	CHACHAJO	0	\$ -	0	\$ -	0	\$ -	0	\$ -	0	\$ -	500	\$ 3,383,000
15	CHIGORODO	0	\$ -	0	\$ -	0	\$ -	0	\$ -	0	\$ -	281	\$ 1,901,246
16	CUGUCHO	0	\$ -	0	\$ -	0	\$ -	0	\$ -	0	\$ -	394	\$ 2,665,804
17	DIVISABAUDO	0	\$ -	0	\$ -	0	\$ -	0	\$ -	0	\$ -	320	\$ 2,165,120
18	DIVISANAUCA	0	\$ -	0	\$ -	0	\$ -	0	\$ -	0	\$ -	649	\$ 4,391,134
19	DOCACINA	0	\$ -	0	\$ -	0	\$ -	0	\$ -	0	\$ -	316	\$ 2,138,056
20	DOMINICO	0	\$ -	0	\$ -	0	\$ -	0	\$ -	0	\$ -	228	\$ 1,542,648
21	DONDOÑO	0	\$ -	0	\$ -	0	\$ -	0	\$ -	0	\$ -	254	\$ 1,718,564
22	ELLANO	0	\$ -	0	\$ -	0	\$ -	0	\$ -	0	\$ -	294	\$ 1,989,204
23	ELMORRO	0	\$ -	0	\$ -	0	\$ -	0	\$ -	0	\$ -	487	\$ 3,295,042
24	GEANDO	0	\$ -	0	\$ -	0	\$ -	0	\$ -	0	\$ -	329	\$ 2,226,014
25	HERRADO	0	\$ -	0	\$ -	0	\$ -	0	\$ -	0	\$ -	69	\$ 466,854
26	IRUTO	0	\$ -	0	\$ -	0	\$ -	0	\$ -	0	\$ -	307	\$ 2,077,162
27	LALOMA	0	\$ -	0	\$ -	0	\$ -	0	\$ -	0	\$ -	108	\$ 730,728
28	LASDELICIAS	0	\$ -	0	\$ -	0	\$ -	0	\$ -	0	\$ -	272	\$ 1,840,352
29	MIACORA	0	\$ -	0	\$ -	0	\$ -	0	\$ -	0	\$ -	1,291	\$ 8,734,906
30	MOHAMIA	0	\$ -	0	\$ -	0	\$ -	0	\$ -	0	\$ -	237	\$ 1,603,542
31	MOJAUDO	0	\$ -	0	\$ -	0	\$ -	0	\$ -	0	\$ -	147	\$ 994,602
32	NAUCA	0	\$ -	0	\$ -	0	\$ -	0	\$ -	0	\$ -	377	\$ 2,550,782
33	NUNCIDO	0	\$ -	0	\$ -	0	\$ -	0	\$ -	0	\$ -	1,277	\$ 8,640,182
34	PAYEPATE	0	\$ -	0	\$ -	0	\$ -	0	\$ -	0	\$ -	154	\$ 1,041,964

35	PEÑAAZUL	0	\$	-	0	\$	-	0	\$	56	\$	378.896
36	PIEPATO	0	\$	-	0	\$	-	0	\$	1,392	\$	9,418,272
37	PLAYABONITA	0	\$	-	0	\$	-	0	\$	141	\$	954,006
38	PLAYAGRANDE	0	\$	-	0	\$	-	0	\$	151	\$	1,021,666
39	PLAYTACATRU	0	\$	-	0	\$	-	0	\$	627	\$	4,242,282
40	PUERTO LIBIA	0	\$	-	0	\$	-	0	\$	351	\$	2,374,866
41	PUERTOALEGRE	0	\$	-	0	\$	-	0	\$	535	\$	3,619,810
42	PUERTOANGEL	0	\$	-	0	\$	-	0	\$	131	\$	886,346
43	PUERTOCORDOBA	0	\$	-	0	\$	-	0	\$	368	\$	2,489,888
44	PUERTOLUIS	0	\$	-	0	\$	-	0	\$	105	\$	710,430
45	PUERTOLUISNAUCA	0	\$	-	0	\$	-	0	\$	118	\$	798,388
46	PUERTOMISAEI	0	\$	-	0	\$	-	0	\$	72	\$	487,152
47	PUERTOVALERIA	0	\$	-	0	\$	-	0	\$	105	\$	710,430
48	PUESTOINDIO	0	\$	-	0	\$	-	0	\$	377	\$	2,550,782
49	PUNTOCAIMINTO	0	\$	-	0	\$	-	0	\$	316	\$	2,138,056
50	PUREZA	0	\$	-	0	\$	-	0	\$	115	\$	778,090
51	SANFRANCISCO DE JUCHO	0	\$	-	0	\$	-	0	\$	147	\$	994,602
52	SANTAMARIADECONDOTO	0	\$	-	0	\$	-	0	\$	1,561	\$	10,561,726
53	TATABRERA	0	\$	-	0	\$	-	0	\$	121	\$	818,686
54	TERATHETHUADO	0	\$	-	0	\$	-	0	\$	137	\$	926,942
55	TUNDO	0	\$	-	0	\$	-	0	\$	134	\$	906,644
56	VACAL	0	\$	-	0	\$	-	0	\$	342	\$	2,313,972
57	VILLACECILIA	0	\$	-	0	\$	-	0	\$	460	\$	3,100,697
57	SUBTOTAL	0	\$	-	0	\$	-	0	\$	21,496	\$	145,430,273
1	EMPRESA ELECTRICADORA DE NUQUI E.S.P. S.A ECONOMIA MIXTA -	0	\$	-	0	\$	-	0	\$	285	\$	2,246,969
2	COMUNIDAD DE PUERTO INDI	0	\$	-	0	\$	-	0	\$	351	\$	2,767,320
	COMUNIDAD INDIG DE LA LOMA	0	\$	-	0	\$	-	0	\$		\$	






ELECTRONQUII ESP Rad No: 1-2020-014769 17/04/2020																	
3	COMUNIDAD INDIG DE RIO NIUQUI	0	\$ -	0	\$ -	0	\$ -	0	\$ -	0	\$ -	0	\$ -	0	\$ -	434	\$ 3,421,700
4	COMUNIDAD INDIG DE TANDO	0	\$ -	0	\$ -	0	\$ -	0	\$ -	0	\$ -	0	\$ -	0	\$ -	415	\$ 3,271,902
5	COMUNIDAD INDIG JURUBIRA	0	\$ -	0	\$ -	0	\$ -	0	\$ -	0	\$ -	0	\$ -	0	\$ -	285	\$ 2,246,969
6	PUERTO JAGUA	0	\$ -	0	\$ -	0	\$ -	0	\$ -	0	\$ -	0	\$ -	0	\$ -	1,167	\$ 9,200,747
7	ARUSI	0	\$ -	0	\$ -	0	\$ -	0	\$ -	0	\$ -	0	\$ -	0	\$ -	523	\$ 4,123,385
8	COQUI	0	\$ -	0	\$ -	0	\$ -	0	\$ -	0	\$ -	0	\$ -	0	\$ -	342	\$ 2,696,363
9	JURUBIRA	0	\$ -	0	\$ -	0	\$ -	0	\$ -	0	\$ -	0	\$ -	0	\$ -	1,167	\$ 9,200,747
10	APARTADO	0	\$ -	0	\$ -	0	\$ -	0	\$ -	0	\$ -	0	\$ -	0	\$ -	329	\$ 2,593,870
11	JOVI	0	\$ -	0	\$ -	0	\$ -	0	\$ -	0	\$ -	0	\$ -	0	\$ -	408	\$ 3,216,714
12	TERMALES	0	\$ -	0	\$ -	0	\$ -	0	\$ -	0	\$ -	0	\$ -	0	\$ -	430	\$ 3,390,164
13	NUQUI CABECERA MUNICIPAL	0	\$ -	0	\$ -	0	\$ -	0	\$ -	0	\$ -	0	\$ -	0	\$ -	17,214	\$ 135,716,930
13	SUBTOTAL	0	\$ -	0	\$ -	0	\$ -	0	\$ -	0	\$ -	0	\$ -	0	\$ -	23,350	\$ 184,093,779
1	BOCAS DE CURAY	0	\$ -	0	\$ -	0	\$ -	0	\$ -	0	\$ -	0	\$ -	0	\$ -	1,200	\$ 9,023,482
2	CHORRERA CURAY	0	\$ -	0	\$ -	0	\$ -	0	\$ -	0	\$ -	0	\$ -	0	\$ -	120	\$ 902,348
3	LLANAJE ENSENADA	0	\$ -	0	\$ -	0	\$ -	0	\$ -	0	\$ -	0	\$ -	0	\$ -	200	\$ 1,503,914
4	LA SIRENA	0	\$ -	0	\$ -	0	\$ -	0	\$ -	0	\$ -	0	\$ -	0	\$ -	50	\$ 375,978
5	NUOVA VISTA	0	\$ -	0	\$ -	0	\$ -	0	\$ -	0	\$ -	0	\$ -	0	\$ -	187	\$ 1,406,159
6	LA CONCHA	0	\$ -	0	\$ -	0	\$ -	0	\$ -	0	\$ -	0	\$ -	0	\$ -	200	\$ 1,503,914
7	PUBLO NUEVO	0	\$ -	0	\$ -	0	\$ -	0	\$ -	0	\$ -	0	\$ -	0	\$ -	1,100	\$ 8,271,525
8	LA HONDA	0	\$ -	0	\$ -	0	\$ -	0	\$ -	0	\$ -	0	\$ -	0	\$ -	200	\$ 1,503,914
8	SUBTOTAL	0	\$ -	0	\$ -	0	\$ -	0	\$ -	0	\$ -	0	\$ -	0	\$ -	3,257	\$ 24,491,234
1	ALTO MERIZLADE	0	\$ -	0	\$ -	0	\$ -	0	\$ -	0	\$ -	0	\$ -	0	\$ -	491	\$ 3,407,053
2	BAJO BARRO CALIENTE	0	\$ -	0	\$ -	0	\$ -	0	\$ -	0	\$ -	0	\$ -	0	\$ -	46	\$ 319,194
3	BARRO CALIENTE	0	\$ -	0	\$ -	0	\$ -	0	\$ -	0	\$ -	0	\$ -	0	\$ -	137	\$ 950,644
4	BELLA UNION	0	\$ -	0	\$ -	0	\$ -	0	\$ -	0	\$ -	0	\$ -	0	\$ -	115	\$ 797,986
5	BOCAS DE CANAL	0	\$ -	0	\$ -	0	\$ -	0	\$ -	0	\$ -	0	\$ -	0	\$ -	147	\$ 1,020,034
6	CAROLINA	0	\$ -	0	\$ -	0	\$ -	0	\$ -	0	\$ -	0	\$ -	0	\$ -	394	\$ 2,733,969

EMPRESA ASOCIATIVA DE
TRABAJO DE PRESTACION
DE SERVICIOS PUBLICOS DE
BOCAS DE CURAY E.S.P.
Rad No: 1-2020-014766
17/04/2020

SAN ANDRÉS DE
TUMACO-NARIÑO


EMPRESA ASOCIATIVA DE
TRABAJO-
COMERCIALIZADORA SAN
JOSÉ E.S.P.-COMSAN
Rad No: 1-2020-018611
21/04/2020

OLAYA HERRERA-
NARIÑO





7	CAÑA	0	\$	-	0	\$	-	0	\$	-	0	\$	-	105	\$	728,596
8	EL BRACITO	0	\$	-	0	\$	-	0	\$	-	0	\$	-	59	\$	409,401
9	EL CEIBITO	0	\$	-	0	\$	-	0	\$	-	0	\$	-	342	\$	2,373,140
10	EL CEIBO	0	\$	-	0	\$	-	0	\$	-	0	\$	-	342	\$	2,373,140
11	EL CHOCHO	0	\$	-	0	\$	-	0	\$	-	0	\$	-	65	\$	451,035
12	EL CHOCHO 2	0	\$	-	0	\$	-	0	\$	-	0	\$	-	72	\$	499,609
13	EL HOJAL	0	\$	-	0	\$	-	0	\$	-	0	\$	-	108	\$	749,413
14	EL PASTO	0	\$	-	0	\$	-	0	\$	-	0	\$	-	65	\$	451,035
15	LA FLORIDA	0	\$	-	0	\$	-	0	\$	-	0	\$	-	111	\$	770,230
16	LA POLLITA	0	\$	-	0	\$	-	0	\$	-	0	\$	-	98	\$	680,023
17	LAS AMRIAS	0	\$	-	0	\$	-	0	\$	-	0	\$	-	1,730	\$	12,004,483
18	LOS LEYOS	0	\$	-	0	\$	-	0	\$	-	0	\$	-	154	\$	1,068,607
19	LOS TORRES	0	\$	-	0	\$	-	0	\$	-	0	\$	-	131	\$	909,010
20	MERIZALDE PORVENIR	0	\$	-	0	\$	-	0	\$	-	0	\$	-	1,361	\$	9,443,989
21	MIRANDA	0	\$	-	0	\$	-	0	\$	-	0	\$	-	39	\$	270,621
22	NARANJAL	0	\$	-	0	\$	-	0	\$	-	0	\$	-	98	\$	680,023
23	ORITAL	0	\$	-	0	\$	-	0	\$	-	0	\$	-	111	\$	770,230
24	PAMIL	0	\$	-	0	\$	-	0	\$	-	0	\$	-	101	\$	700,840
25	SAMARITANO	0	\$	-	0	\$	-	0	\$	-	0	\$	-	342	\$	2,373,140
26	SAN JOSE CALABAZAL	0	\$	-	0	\$	-	0	\$	-	0	\$	-	1,556	\$	10,797,095
27	SAN JOSE LA TURBIA	0	\$	-	0	\$	-	0	\$	-	0	\$	-	342	\$	2,373,140
28	SANTA ANA	0	\$	-	0	\$	-	0	\$	-	0	\$	-	137	\$	950,644
29	UNION LAS VEGAS	0	\$	-	0	\$	-	0	\$	-	0	\$	-	137	\$	950,644
30	ZEPANGUE BAJO	0	\$	-	0	\$	-	0	\$	-	0	\$	-	59	\$	409,401
31	ZAPOTAL	0	\$	-	0	\$	-	0	\$	-	0	\$	-	105	\$	728,596
32	ZEPANGUE LA LOMA	0	\$	-	0	\$	-	0	\$	-	0	\$	-	101	\$	700,840
33	ZEPANGUE MEDIO	0	\$	-	0	\$	-	0	\$	-	0	\$	-	105	\$	728,596
33	SUBTOTAL	0	\$	-	0	\$	-	0	\$	-	0	\$	-	9,306	\$	64,574,402





1	ALFONSO LOPEZ	0	\$	-	0	\$	-	0	\$	-	0	\$	-	0	\$	324	\$	2.398.628
2	ALTERON(URIBE URIBE)	0	\$	-	0	\$	-	0	\$	-	0	\$	-	0	\$	1.054	\$	7.802.945
3	ARENAL	0	\$	-	0	\$	-	0	\$	-	0	\$	-	0	\$	1.034	\$	7.654.882
4	ARENAL LA VIEJA	0	\$	-	0	\$	-	0	\$	-	0	\$	-	0	\$	1.075	\$	7.958.412
5	BELLAVISTA SEQUIHONDA	0	\$	-	0	\$	-	0	\$	-	0	\$	-	0	\$	267	\$	1.976.647
6	BOLA	0	\$	-	0	\$	-	0	\$	-	0	\$	-	0	\$	232	\$	1.717.536
7	BUENOS AIRES	0	\$	-	0	\$	-	0	\$	-	0	\$	-	0	\$	228	\$	1.687.924
8	CAMPO ALEGRE	0	\$	-	0	\$	-	0	\$	-	0	\$	-	0	\$	224	\$	1.658.311
9	CHAPILERO	0	\$	-	0	\$	-	0	\$	-	0	\$	-	0	\$	1.048	\$	7.758.526
10	EL ESFUERZO TAJA	0	\$	-	0	\$	-	0	\$	-	0	\$	-	0	\$	232	\$	1.717.536
11	ELHOJAL	0	\$	-	0	\$	-	0	\$	-	0	\$	-	0	\$	1.081	\$	8.002.831
12	ELMERO(COMUNIDAD INDIGENA)	0	\$	-	0	\$	-	0	\$	-	0	\$	-	0	\$	272	\$	2.013.663
13	GUABILLO	0	\$	-	0	\$	-	0	\$	-	0	\$	-	0	\$	1.041	\$	7.706.704
14	GUAYAQUIL	0	\$	-	0	\$	-	0	\$	-	0	\$	-	0	\$	1.027	\$	7.603.060
15	HORMIGUERO	0	\$	-	0	\$	-	0	\$	-	0	\$	-	0	\$	1.081	\$	8.002.831
16	HORMIGUERO ESPERANZA	0	\$	-	0	\$	-	0	\$	-	0	\$	-	0	\$	224	\$	1.658.311
17	LA FILIS PUEBLO NUEVO	0	\$	-	0	\$	-	0	\$	-	0	\$	-	0	\$	333	\$	2.465.257
18	LA LAGUNA(SAN ANTONIO INDIG)	0	\$	-	0	\$	-	0	\$	-	0	\$	-	0	\$	289	\$	2.139.517
19	LALAGUNA(SANTA BARBARA INDG)	0	\$	-	0	\$	-	0	\$	-	0	\$	-	0	\$	241	\$	1.784.165
20	MACHETON	0	\$	-	0	\$	-	0	\$	-	0	\$	-	0	\$	232	\$	1.717.536
21	MAGDALENA2	0	\$	-	0	\$	-	0	\$	-	0	\$	-	0	\$	329	\$	2.435.644
22	MONTE ALTO	0	\$	-	0	\$	-	0	\$	-	0	\$	-	0	\$	351	\$	2.598.514
23	MONTE BAJO	0	\$	-	0	\$	-	0	\$	-	0	\$	-	0	\$	267	\$	1.976.647
24	MORRITO COMUNIDAD INDIGENA	0	\$	-	0	\$	-	0	\$	-	0	\$	-	0	\$	241	\$	1.784.165
25	PAMBILERO	0	\$	-	0	\$	-	0	\$	-	0	\$	-	0	\$	1.048	\$	7.758.526
26	PLAYA CARABAJAL	0	\$	-	0	\$	-	0	\$	-	0	\$	-	0	\$	329	\$	2.435.644
27	PUEBLITO SECADERO	0	\$	-	0	\$	-	0	\$	-	0	\$	-	0	\$	298	\$	2.206.146

EMPRESA ASOCIATIVA DE
TRABAJO ENERGIA DEL SUR
- ENERSUR
Rad No: 1-2020-018609
21/04/2020

EL CHARCO-NARIÑO



28	PULBUZA (P.N)	0	\$	-	0	\$	-	0	\$	-	0	\$	-	346	\$	2.561.498
29	RANCHO QUEMADO	0	\$	-	0	\$	-	0	\$	-	0	\$	-	285	\$	2.109.905
30	SECADERO	0	\$	-	0	\$	-	0	\$	-	0	\$	-	237	\$	1.754.552
31	SECADERO SEQUIHONDA	0	\$	-	0	\$	-	0	\$	-	0	\$	-	390	\$	2.887.238
32	TAJITA	0	\$	-	0	\$	-	0	\$	-	0	\$	-	1.068	\$	7.906.590
33	TRIVIÑO	0	\$	-	0	\$	-	0	\$	-	0	\$	-	1.061	\$	7.854.768
34	VANGUELA1	0	\$	-	0	\$	-	0	\$	-	0	\$	-	259	\$	1.917.422
35	VUELTA LARGA	0	\$	-	0	\$	-	0	\$	-	0	\$	-	368	\$	2.724.368
35	SUBTOTAL	0	\$	-	0	\$	-	0	\$	-	0	\$	-	18.416	\$	136.336.854
1	BAJO SANTO DOMINGO FRONTERA	0	\$	-	0	\$	-	0	\$	-	0	\$	-	373	\$	2.913.034
2	BOCANA NUEVA	0	\$	-	0	\$	-	0	\$	-	0	\$	-	320	\$	2.499.117
3	CANDELILLA DE LA MAR	0	\$	-	0	\$	-	0	\$	-	0	\$	-	535	\$	4.178.212
4	CHONTAL FRONTERA	0	\$	-	0	\$	-	0	\$	-	0	\$	-	504	\$	3.936.110
5	CONGAL FRONTERA	0	\$	-	0	\$	-	0	\$	-	0	\$	-	526	\$	4.107.924
6	LAS CARGAS RIO MIRA	0	\$	-	0	\$	-	0	\$	-	0	\$	-	272	\$	2.124.250
7	PUNTA BONITA FRONTERA SANTO DOMINGO EL PROGRESO N 3	0	\$	-	0	\$	-	0	\$	-	0	\$	-	294	\$	2.296.064
9	TEHERAN FRONTERA	0	\$	-	0	\$	-	0	\$	-	0	\$	-	311	\$	2.428.830
10	BAJO CUMILICHE	0	\$	-	0	\$	-	0	\$	-	0	\$	-	523	\$	4.084.495
11	BAJO GUABAL	0	\$	-	0	\$	-	0	\$	-	0	\$	-	128	\$	999.647
12	BIGUABAL FRONTERA	0	\$	-	0	\$	-	0	\$	-	0	\$	-	259	\$	2.022.723
13	EL NARANJO	0	\$	-	0	\$	-	0	\$	-	0	\$	-	128	\$	999.647
14	MILAGRO FRONTERA	0	\$	-	0	\$	-	0	\$	-	0	\$	-	311	\$	2.428.830
15	NUEVAS BRISAS	0	\$	-	0	\$	-	0	\$	-	0	\$	-	324	\$	2.530.356
16	NUEVA INDEPENDENCIA	0	\$	-	0	\$	-	0	\$	-	0	\$	-	121	\$	944.979
17	NUEVA UNION	0	\$	-	0	\$	-	0	\$	-	0	\$	-	224	\$	1.749.382
18	PAISURERO	0	\$	-	0	\$	-	0	\$	-	0	\$	-	241	\$	1.882.148
19	PAPAYAL	0	\$	-	0	\$	-	0	\$	-	0	\$	-	128	\$	999.647
		0	\$	-	0	\$	-	0	\$	-	0	\$	-	154	\$	1.202.700


ELECTRIFICADORA DE LA
ZONA FRONTERA Y RURAL
DE TUMACO -EAT
ELECTROFRONTUL
Rad No: 1-2020-018215
20/04/2020

SAN ANDRÉS DE
TUMACO-NARIÑO






20	PAPAYAL FIRME	0	\$	-	0	\$	-	0	\$	-	0	\$	-	154	\$	1,202,700
21	SANDAMIA	0	\$	-	0	\$	-	0	\$	-	0	\$	-	128	\$	999,647
22	CAMPANITA	0	\$	-	0	\$	-	0	\$	-	0	\$	-	137	\$	1,069,935
23	PLAYA BONITA	0	\$	-	0	\$	-	0	\$	-	0	\$	-	115	\$	898,120
23	SUBTOTAL	0	\$	-	0	\$	-	0	\$	-	0	\$	-	6,210	\$	48,498,498
1	Pasacaballos bocana	0	\$	-	0	\$	-	0	\$	-	0	\$	-	225	\$	1,757,195
2	Güachal costa	0	\$	-	0	\$	-	0	\$	-	0	\$	-	465	\$	3,631,529
3	Firme de los coimes	0	\$	-	0	\$	-	0	\$	-	0	\$	-	420	\$	3,280,091
4	Sanjuán playa	0	\$	-	0	\$	-	0	\$	-	0	\$	-	855	\$	6,677,329
5	Sebastián de Benalcázar	0	\$	-	0	\$	-	0	\$	-	0	\$	-	780	\$	6,091,598
6	Majajal playa	0	\$	-	0	\$	-	0	\$	-	0	\$	-	222	\$	1,733,762
7	San Juan de la costa	0	\$	-	0	\$	-	0	\$	-	0	\$	-	2,766	\$	21,601,746
8	Pital de la costa	0	\$	-	0	\$	-	0	\$	-	0	\$	-	2,619	\$	20,453,714
8	SUBTOTAL	0	\$	-	0	\$	-	0	\$	-	0	\$	-	8,352	\$	65,226,964
1	Agua Negra	0	\$	-	0	\$	-	0	\$	-	0	\$	-	62	\$	480,788
2	Almendro	0	\$	-	0	\$	-	0	\$	-	0	\$	-	311	\$	2,411,694
3	Ancozo - Incira	0	\$	-	0	\$	-	0	\$	-	0	\$	-	368	\$	2,853,709
4	Antado	0	\$	-	0	\$	-	0	\$	-	0	\$	-	69	\$	535,070
5	Barro Blanco	0	\$	-	0	\$	-	0	\$	-	0	\$	-	108	\$	837,501
6	Bellavista - Berberre	0	\$	-	0	\$	-	0	\$	-	0	\$	-	469	\$	3,636,928
7	Buchua - Rio	0	\$	-	0	\$	-	0	\$	-	0	\$	-	224	\$	1,737,039
8	Caimital	0	\$	-	0	\$	-	0	\$	-	0	\$	-	294	\$	2,279,864
9	Calle Mansa	0	\$	-	0	\$	-	0	\$	-	0	\$	-	267	\$	2,070,489
10	Charco Azul	0	\$	-	0	\$	-	0	\$	-	0	\$	-	228	\$	1,768,058
11	Charco Matias	0	\$	-	0	\$	-	0	\$	-	0	\$	-	104	\$	806,483
12	Cocal	0	\$	-	0	\$	-	0	\$	-	0	\$	-	259	\$	2,008,452
13	Cocalito	0	\$	-	0	\$	-	0	\$	-	0	\$	-	473	\$	3,667,947



14	Curundo	0	\$	-	0	\$	-	0	\$	-	0	\$	-	55	\$	426.505
15	Curundo - Boca	0	\$	-	0	\$	-	0	\$	-	0	\$	-	98	\$	759.955
16	Dabeiva - Queracito	0	\$	-	0	\$	-	0	\$	-	0	\$	-	263	\$	2.039.470
17	El Cedro	0	\$	-	0	\$	-	0	\$	-	0	\$	-	62	\$	480.788
18	El Retoño	0	\$	-	0	\$	-	0	\$	-	0	\$	-	228	\$	1.768.058
19	El Salto	0	\$	-	0	\$	-	0	\$	-	0	\$	-	232	\$	1.799.076
20	Guadualito	0	\$	-	0	\$	-	0	\$	-	0	\$	-	517	\$	4.009.149
21	Los llanos	0	\$	-	0	\$	-	0	\$	-	0	\$	-	259	\$	2.008.452
22	Las Palmeras	0	\$	-	0	\$	-	0	\$	-	0	\$	-	101	\$	783.219
23	Luripe	0	\$	-	0	\$	-	0	\$	-	0	\$	-	108	\$	837.501
24	Nuevo Inicrá	0	\$	-	0	\$	-	0	\$	-	0	\$	-	117	\$	907.293
25	Pegado	0	\$	-	0	\$	-	0	\$	-	0	\$	-	82	\$	635.880
26	Playa Alta	0	\$	-	0	\$	-	0	\$	-	0	\$	-	46	\$	356.713
27	Playa Nueva	0	\$	-	0	\$	-	0	\$	-	0	\$	-	55	\$	426.505
28	Puerto Elacio	0	\$	-	0	\$	-	0	\$	-	0	\$	-	245	\$	1.899.887
29	Puerto Hachito	0	\$	-	0	\$	-	0	\$	-	0	\$	-	228	\$	1.768.058
30	Puerto Libre	0	\$	-	0	\$	-	0	\$	-	0	\$	-	381	\$	2.954.518
31	Puerto Limon	0	\$	-	0	\$	-	0	\$	-	0	\$	-	224	\$	1.737.039
32	Puerto mercedes	0	\$	-	0	\$	-	0	\$	-	0	\$	-	267	\$	2.070.489
33	Puerto Torreido	0	\$	-	0	\$	-	0	\$	-	0	\$	-	224	\$	1.737.039
34	Retoño indigena	0	\$	-	0	\$	-	0	\$	-	0	\$	-	460	\$	3.567.136
35	San Luis la Loma	0	\$	-	0	\$	-	0	\$	-	0	\$	-	245	\$	1.899.887
36	San Miguel Baudocito	0	\$	-	0	\$	-	0	\$	-	0	\$	-	294	\$	2.279.864
37	Santa Cecilia	0	\$	-	0	\$	-	0	\$	-	0	\$	-	263	\$	2.039.470
38	Santa Cecilia - Sierpe	0	\$	-	0	\$	-	0	\$	-	0	\$	-	228	\$	1.768.058
39	Sivira	0	\$	-	0	\$	-	0	\$	-	0	\$	-	228	\$	1.768.058
40	Trapiche	0	\$	-	0	\$	-	0	\$	-	0	\$	-	377	\$	2.923.501
41	Union Misara	0	\$	-	0	\$	-	0	\$	-	0	\$	-	232	\$	1.799.077



42	Uyabá	0	\$ -	0	\$ -	0	\$ -	0	\$ -	0	\$ -	307	\$ 2.380.676
43	Villa Esperanza - Inc.	0	\$ -	0	\$ -	0	\$ -	0	\$ -	0	\$ -	237	\$ 1.837.850
44	Virudocito	0	\$ -	0	\$ -	0	\$ -	0	\$ -	0	\$ -	88	\$ 682.408
45	Chigorodo - Menba	0	\$ -	0	\$ -	0	\$ -	0	\$ -	0	\$ -	224	\$ 1.737.039
46	Cocobé	0	\$ -	0	\$ -	0	\$ -	0	\$ -	0	\$ -	337	\$ 2.613.315
47	Doidó	0	\$ -	0	\$ -	0	\$ -	0	\$ -	0	\$ -	114	\$ 884.029
48	Monte Bravo	0	\$ -	0	\$ -	0	\$ -	0	\$ -	0	\$ -	144	\$ 1.116.668
49	Negria	0	\$ -	0	\$ -	0	\$ -	0	\$ -	0	\$ -	421	\$ 3.264.703
50	Olave (Nuevo Amanecer)	0	\$ -	0	\$ -	0	\$ -	0	\$ -	0	\$ -	98	\$ 759.955
51	Olave Indio	0	\$ -	0	\$ -	0	\$ -	0	\$ -	0	\$ -	245	\$ 1.899.887
52	Panamacito	0	\$ -	0	\$ -	0	\$ -	0	\$ -	0	\$ -	1.113	\$ 8.630.919
53	Perrú	0	\$ -	0	\$ -	0	\$ -	0	\$ -	0	\$ -	114	\$ 884.029
54	Potodo	0	\$ -	0	\$ -	0	\$ -	0	\$ -	0	\$ -	1.372	\$ 10.639.372
55	San Cristobal	0	\$ -	0	\$ -	0	\$ -	0	\$ -	0	\$ -	311	\$ 2.411.693
56	Trapiche	0	\$ -	0	\$ -	0	\$ -	0	\$ -	0	\$ -	121	\$ 938.311
57	Union Chocó	0	\$ -	0	\$ -	0	\$ -	0	\$ -	0	\$ -	1.234	\$ 9.569.231
57	SUBTOTAL	0	\$ -	0	\$ -	0	\$ -	0	\$ -	0	\$ -	15.835	\$ 122.794.753
1	AGUACATAL	0	\$ -	0	\$ -	0	\$ -	0	\$ -	0	\$ -	561	\$ 3.892.783
2	COMUNIDAD INDIGENA	0	\$ -	0	\$ -	0	\$ -	0	\$ -	0	\$ -	115	\$ 797.986
3	NARANJO BARRO	0	\$ -	0	\$ -	0	\$ -	0	\$ -	0	\$ -	272	\$ 1.887.410
4	POJIA	0	\$ -	0	\$ -	0	\$ -	0	\$ -	0	\$ -	482	\$ 3.344.602
5	SAN ANTONIO EL MAR	0	\$ -	0	\$ -	0	\$ -	0	\$ -	0	\$ -	147	\$ 1.020.034
6	SAN PABLO DE LA TOLA	0	\$ -	0	\$ -	0	\$ -	0	\$ -	0	\$ -	456	\$ 3.164.187
7	SAN PABLO DEL MAR	0	\$ -	0	\$ -	0	\$ -	0	\$ -	0	\$ -	1.088	\$ 7.549.640
7	SUBTOTAL	0	\$ -	0	\$ -	0	\$ -	0	\$ -	0	\$ -	3.121	\$ 21.656.642
1	BONGO	0	\$ -	0	\$ -	0	\$ -	0	\$ -	0	\$ -	224	\$ 1.554.337
2	BUENAVIDA	0	\$ -	0	\$ -	0	\$ -	0	\$ -	0	\$ -	307	\$ 2.130.275
ISTMINA-CHOCÓ													
EMPRESA ASOCIATIVA DE TRABAJO ELECTRICADORA DE NARIÑO SUR "E.A.T. ELECTRIPSUR E.S.P. Rad No: 1-2020-014730 17/04/2020													
LA TOLA - NARIÑO													
JURADO-CHOCÓ													
ELECTRICADORA DEL PACIFICO S.A. E.S.P. - ELECTROPACIFICO Rad No: 1-2020-014772													



3	CEDRAL	0	\$	-	0	\$	-	0	\$	-	0	\$	-	508	\$	3.525.015
4	DICHARDI	0	\$	-	0	\$	-	0	\$	-	0	\$	-	232	\$	1.609.849
5	DOS BOCAS	0	\$	-	0	\$	-	0	\$	-	0	\$	-	329	\$	2.282.932
6	EYASAKE	0	\$	-	0	\$	-	0	\$	-	0	\$	-	324	\$	2.248.237
7	JUMARACARRA	0	\$	-	0	\$	-	0	\$	-	0	\$	-	302	\$	2.095.579
8	PUNTA ARDITA	0	\$	-	0	\$	-	0	\$	-	0	\$	-	263	\$	1.824.949
9	PICHINDE	0	\$	-	0	\$	-	0	\$	-	0	\$	-	98	\$	680.023
10	SANTA MARTA	0	\$	-	0	\$	-	0	\$	-	0	\$	-	337	\$	2.338.445
11	SANTA TERESITA	0	\$	-	0	\$	-	0	\$	-	0	\$	-	307	\$	2.130.273
12	UNION PATATO	0	\$	-	0	\$	-	0	\$	-	0	\$	-	276	\$	1.915.164
13	JURADO	0	\$	-	0	\$	-	0	\$	-	0	\$	-	11.588	\$	80.409.236
13	SUBTOTAL	0	\$	-	0	\$	-	0	\$	-	0	\$	-	15.095	\$	104.744.314
1	BELEN DE IGUANA	0	\$	-	0	\$	-	0	\$	-	0	\$	-	329	\$	2.282.933
2	CABECITA SIGUI	0	\$	-	0	\$	-	0	\$	-	0	\$	-	302	\$	2.095.580
3	EL BARRANCO	0	\$	-	0	\$	-	0	\$	-	0	\$	-	479	\$	3.323.785
4	EL CACAO	0	\$	-	0	\$	-	0	\$	-	0	\$	-	1.217	\$	8.444.772
5	EL CHIGUERO	0	\$	-	0	\$	-	0	\$	-	0	\$	-	237	\$	1.644.545
6	IGUANA C. ZARAGOZA	0	\$	-	0	\$	-	0	\$	-	0	\$	-	135	\$	936.766
7	INDIGENA ISLA DE MONO	0	\$	-	0	\$	-	0	\$	-	0	\$	-	145	\$	1.006.156
8	ISLA DE GALLO	0	\$	-	0	\$	-	0	\$	-	0	\$	-	1.027	\$	7.126.361
9	LA BOTIJA	0	\$	-	0	\$	-	0	\$	-	0	\$	-	245	\$	1.700.057
10	LA CAPILLA	0	\$	-	0	\$	-	0	\$	-	0	\$	-	416	\$	2.886.627
11	LA PAVAS NAYA	0	\$	-	0	\$	-	0	\$	-	0	\$	-	430	\$	2.983.773
12	LA ROTURA	0	\$	-	0	\$	-	0	\$	-	0	\$	-	473	\$	3.282.150
13	LANA - RIO CHUARE	0	\$	-	0	\$	-	0	\$	-	0	\$	-	276	\$	1.915.166
14	NAICIONA	0	\$	-	0	\$	-	0	\$	-	0	\$	-	329	\$	2.282.933
15	REDONDITO	0	\$	-	0	\$	-	0	\$	-	0	\$	-	307	\$	2.130.275
16	RIO VIEJO	0	\$	-	0	\$	-	0	\$	-	0	\$	-	307	\$	2.130.275



17	SANTA CRUZ DE GOLOMBRO	0	\$	-	0	\$	-	0	\$	-	1,277	\$	8,861,112
18	GUAYABAL	0	\$	-	0	\$	-	0	\$	-	381	\$	2,643,762
19	NOANAMITO	0	\$	-	0	\$	-	0	\$	-	1,034	\$	7,174,934
20	PLAYA GRANDE	0	\$	-	0	\$	-	0	\$	-	381	\$	2,643,762
21	RIO MAYA DOS QUEBRADAS	0	\$	-	0	\$	-	0	\$	-	1,217	\$	8,444,772
22	SAN ANTONIO DE CHUARE	0	\$	-	0	\$	-	0	\$	-	1,345	\$	9,332,965
23	SAN ISIDRO	0	\$	-	0	\$	-	0	\$	-	1,183	\$	8,208,846
24	ZARAGOZA	0	\$	-	0	\$	-	0	\$	-	1,365	\$	9,471,745
25	BETANIA	0	\$	-	0	\$	-	0	\$	-	1,318	\$	9,145,612
26	BOCAGRANDE	0	\$	-	0	\$	-	0	\$	-	1,183	\$	8,208,846
27	SANTA CRUZ DE SIGUIN	0	\$	-	0	\$	-	0	\$	-	1,034	\$	7,174,934
28	NAYITA	0	\$	-	0	\$	-	0	\$	-	430	\$	2,983,773
29	SAN FERNANDO	0	\$	-	0	\$	-	0	\$	-	145	\$	1,006,156
30	CALLE LARGA	0	\$	-	0	\$	-	0	\$	-	232	\$	1,609,850
31	MARUCHA	0	\$	-	0	\$	-	0	\$	-	109	\$	756,352
32	SAN PEDRO	0	\$	-	0	\$	-	0	\$	-	224	\$	1,554,338
33	TRAPICHE	0	\$	-	0	\$	-	0	\$	-	80	\$	555,121
34	EL BUJIO	0	\$	-	0	\$	-	0	\$	-	116	\$	804,925
35	EL TRUENO	0	\$	-	0	\$	-	0	\$	-	154	\$	1,068,607
36	JUAN COBO	0	\$	-	0	\$	-	0	\$	-	272	\$	1,887,410
37	TAPARAL	0	\$	-	0	\$	-	0	\$	-	285	\$	1,977,617
38	ROTURA BAJA	0	\$	-	0	\$	-	0	\$	-	119	\$	825,742
39	SAN FRANCISCO ADEINTRO	0	\$	-	0	\$	-	0	\$	-	412	\$	2,858,871
40	SAGRADA FAMILIA	0	\$	-	0	\$	-	0	\$	-	154	\$	1,068,607
41	SAN BARTOLO	0	\$	-	0	\$	-	0	\$	-	1,137	\$	7,889,651
42	LA CONCHA	0	\$	-	0	\$	-	0	\$	-	1,230	\$	8,534,979
43	LA BARTOLA	0	\$	-	0	\$	-	0	\$	-	329	\$	2,282,933



44	SAN ANDRES	0	\$	-	0	\$	-	0	\$	-	0	\$	-	112	\$	777.169
45	CHARCO LARGO	0	\$	-	0	\$	-	0	\$	-	0	\$	-	272	\$	1.887.410
46	GUACARI	0	\$	-	0	\$	-	0	\$	-	0	\$	-	122	\$	846.559
47	LA PEÑITA	0	\$	-	0	\$	-	0	\$	-	0	\$	-	112	\$	777.169
48	SAN PEDRO MEDIO	0	\$	-	0	\$	-	0	\$	-	0	\$	-	135	\$	936.766
49	LA LAGUNA	0	\$	-	0	\$	-	0	\$	-	0	\$	-	421	\$	2.921.322
50	BARRO BLANCO	0	\$	-	0	\$	-	0	\$	-	0	\$	-	90	\$	624.511
51	EL COBAO	0	\$	-	0	\$	-	0	\$	-	0	\$	-	469	\$	3.254.394
52	MEREJILDO	0	\$	-	0	\$	-	0	\$	-	0	\$	-	272	\$	1.887.410
53	SAGRADA FAMILIA VALLE	0	\$	-	0	\$	-	0	\$	-	0	\$	-	332	\$	2.303.750
53	SUBTOTAL	0	\$	-	0	\$	-	0	\$	-	0	\$	-	26.137	\$	181.364.835
1	TIMBIQUI	0	\$	-	385	\$	3.049.972	0	\$	-	0	\$	-	0	\$	-
2	TIMBIQUI	0	\$	-	108	\$	855.577	0	\$	-	0	\$	-	0	\$	-
3	TIMBIQUI	0	\$	-	1.466	\$	11.613.661	0	\$	-	0	\$	-	0	\$	-
4	TIMBIQUI	0	\$	-	157	\$	1.243.755	0	\$	-	0	\$	-	0	\$	-
5	TIMBIQUI	0	\$	-	239	\$	1.893.359	0	\$	-	0	\$	-	0	\$	-
6	TIMBIQUI	0	\$	-	157	\$	1.243.755	0	\$	-	0	\$	-	0	\$	-
7	TIMBIQUI	0	\$	-	140	\$	1.109.081	0	\$	-	0	\$	-	0	\$	-
8	TIMBIQUI	0	\$	-	244	\$	1.932.989	0	\$	-	0	\$	-	0	\$	-
9	TIMBIQUI	0	\$	-	1.218	\$	9.649.003	0	\$	-	0	\$	-	0	\$	-
10	TIMBIQUI	0	\$	-	343	\$	2.717.248	0	\$	-	0	\$	-	0	\$	-
11	TIMBIQUI	0	\$	-	399	\$	3.160.880	0	\$	-	0	\$	-	0	\$	-
12	LOPEZ	0	\$	-	122	\$	966.485	0	\$	-	0	\$	-	0	\$	-
13	LOPEZ	0	\$	-	263	\$	2.083.488	0	\$	-	0	\$	-	0	\$	-
14	TIMBIQUI	0	\$	-	249	\$	1.972.580	0	\$	-	0	\$	-	0	\$	-
15	TIMBIQUI	0	\$	-	244	\$	1.932.969	0	\$	-	0	\$	-	0	\$	-
16	LOPEZ	0	\$	-	263	\$	2.083.488	0	\$	-	0	\$	-	0	\$	-
17	LOPEZ	0	\$	-	244	\$		0	\$	-	0	\$	-	0	\$	-

EMPRESA DE SERVICIOS
PÚBLICOS DEL OCCIDENTE
COLOMBIANO S.A.E.S.P.
EMSEROCCIDENTE S.A.E.S.P.
Rad No: 1-2020-018603
21/04/2020





18	TIMBIQUI	CATALINA	0	\$	-	87	\$	689.215	0	\$	0	\$	0
19	TIMBIQUI	CHACON	0	\$	-	642	\$	5.085.928	0	\$	0	\$	0
20	TIMBIQUI	CHETE	0	\$	-	1.209	\$	9.577.705	0	\$	0	\$	0
21	TIMBIQUI	COTEJE	0	\$	-	1.302	\$	10.314.452	0	\$	0	\$	0
22	TIMBIQUI	DOS AGUAS	0	\$	-	446	\$	3.533.215	0	\$	0	\$	0
23	TIMBIQUI	EL CHARCO	0	\$	-	460	\$	3.644.123	0	\$	0	\$	0
24	TIMBIQUI	EL CUERVAL	0	\$	-	1.218	\$	9.649.003	0	\$	0	\$	0
25	TIMBIQUI	EL PARAMO INDIGENA	0	\$	-	376	\$	2.978.674	0	\$	0	\$	0
26	TIMBIQUI	EL REALITO	0	\$	-	545	\$	4.317.493	0	\$	0	\$	0
27	LOPEZ	GUADUALITO INDIGENA	0	\$	-	352	\$	2.788.546	0	\$	0	\$	0
28	TIMBIQUI	GUAUDAL CUPI	0	\$	-	105	\$	831.811	0	\$	0	\$	0
29	TIMBIQUI	HERRADURA	0	\$	-	126	\$	998.173	0	\$	0	\$	0
30	TIMBIQUI	LA MARCIANA	0	\$	-	140	\$	1.109.081	0	\$	0	\$	0
31	TIMBIQUI	LA NUEVA UNION	0	\$	-	258	\$	2.043.878	0	\$	0	\$	0
32	TIMBIQUI	LA PALMA SAN MIGUEL DEL MAR	0	\$	-	140	\$	1.109.081	0	\$	0	\$	0
33	TIMBIQUI	LA SIERPE	0	\$	-	1.234	\$	9.775.756	0	\$	0	\$	0
34	TIMBIQUI	LA SIMONA	0	\$	-	315	\$	2.495.432	0	\$	0	\$	0
35	TIMBIQUI	LA TROJA	0	\$	-	296	\$	2.344.914	0	\$	0	\$	0
36	TIMBIQUI	LA UNION MALAQUITA	0	\$	-	244	\$	1.932.969	0	\$	0	\$	0
37	TIMBIQUI	LA VIUDA	0	\$	-	272	\$	2.154.786	0	\$	0	\$	0
38	LOPEZ	LA VUELTA INDIGENA	0	\$	-	357	\$	2.828.156	0	\$	0	\$	0
39	TIMBIQUI	LAS PENAS	0	\$	-	122	\$	966.485	0	\$	0	\$	0
40	TIMBIQUI	LOS GRILLOS	0	\$	-	244	\$	1.932.969	0	\$	0	\$	0
41	TIMBIQUI	LOS MORROS	0	\$	-	239	\$	1.893.359	0	\$	0	\$	0
42	TIMBIQUI	NUEVA ESPERANZA	0	\$	-	1.210	\$	9.585.627	0	\$	0	\$	0
43	TIMBIQUI	PENA TIGRE INDIGENA	0	\$	-	329	\$	2.606.340	0	\$	0	\$	0
44	TIMBIQUI	PETE ADENTRO EL ROSARIO	0	\$	-	366	\$	2.899.454	0	\$	0	\$	0



TIMBIQUI	45	PIANDERO	0	\$ -	-	291	\$ 2.305.304	0	\$ -	0	\$ -	0	\$ -
LOPEZ	46	PLAYA BENDITA	0	\$ -	-	122	\$ 966.485	0	\$ -	0	\$ -	0	\$ -
TIMBIQUI	47	PLAYA SANTABARBARA	0	\$ -	-	258	\$ 2.043.878	0	\$ -	0	\$ -	0	\$ -
TIMBIQUI	48	PLAYON INDIGENA	0	\$ -	-	239	\$ 1.893.359	0	\$ -	0	\$ -	0	\$ -
LOPEZ	49	PUNTA DEL COCO	0	\$ -	-	249	\$ 1.972.580	0	\$ -	0	\$ -	0	\$ -
TIMBIQUI	50	SAN AGUSTIN	0	\$ -	-	282	\$ 2.234.006	0	\$ -	0	\$ -	0	\$ -
TIMBIQUI	51	SAN FRANCISCO DE GUANGUI INDIGENA	0	\$ -	-	385	\$ 3.049.972	0	\$ -	0	\$ -	0	\$ -
TIMBIQUI	52	SAN FRANCISCO DE INFI	0	\$ -	-	272	\$ 2.154.786	0	\$ -	0	\$ -	0	\$ -
TIMBIQUI	53	SAN ISIDRO DE BUBUEY	0	\$ -	-	244	\$ 1.932.969	0	\$ -	0	\$ -	0	\$ -
TIMBIQUI	54	SAN JOSE	0	\$ -	-	1.581	\$ 12.524.692	0	\$ -	0	\$ -	0	\$ -
TIMBIQUI	55	SAN MIGUEL DE INFI INDIGENA	0	\$ -	-	394	\$ 3.121.270	0	\$ -	0	\$ -	0	\$ -
TIMBIQUI	56	SANDAL	0	\$ -	-	140	\$ 1.109.081	0	\$ -	0	\$ -	0	\$ -
TIMBIQUI	57	SANTA ANA	0	\$ -	-	469	\$ 3.715.421	0	\$ -	0	\$ -	0	\$ -
TIMBIQUI	58	SANTA MARIA	0	\$ -	-	2.186	\$ 17.317.505	0	\$ -	0	\$ -	0	\$ -
TIMBIQUI	59	SANTA ROSA SAJUA	0	\$ -	-	1.084	\$ 8.587.455	0	\$ -	0	\$ -	0	\$ -
TIMBIQUI	60	SOLEDAD DE YANTIN	0	\$ -	-	305	\$ 2.416.212	0	\$ -	0	\$ -	0	\$ -
LOPEZ	61	TACUAMO	0	\$ -	-	105	\$ 831.811	0	\$ -	0	\$ -	0	\$ -
TIMBIQUI	62	TULICIERO	0	\$ -	-	300	\$ 2.376.602	0	\$ -	0	\$ -	0	\$ -
TIMBIQUI	63	TUMAQUITO	0	\$ -	-	108	\$ 855.577	0	\$ -	0	\$ -	0	\$ -
TIMBIQUI	64	VAQUERIA SAJUA	0	\$ -	-	422	\$ 3.343.087	0	\$ -	0	\$ -	0	\$ -
LOPEZ	65	TRAPICHE	0	\$ -	-	352	\$ 2.788.546	0	\$ -	0	\$ -	0	\$ -
TIMBIQUI	66	MATACO	0	\$ -	-	105	\$ 831.811	0	\$ -	0	\$ -	0	\$ -
TIMBIQUI	67	LA CALLE	0	\$ -	-	120	\$ 950.641	0	\$ -	0	\$ -	0	\$ -
ASOCIACION DE USUARIOS DEL SERVICIO DE ENERGIA	67	SUBTOTAL	0	\$ -	-	28.888	\$ 228.850.912	0	\$ -	0	\$ -	0	\$ -
BUENAVENTURA-VALLE DEL CAUCA	1	PUERTO MERIZALDE	0	\$ -	-	0	\$ -	0	\$ -	0	\$ -	3.092	\$ 24.377.644





ELECTRICA DE PUERTO
MERIZALDE - ASUSEL
Rad No. 1-2020-018653
22/04/2020

EMPRESA ASOCIATIVA DE
TRABAJO
ELECTROSOLEDADE DE
ISCUANDE - E.A.T
ELECTROSOLEDADE
Rad No. 1-2020-018219
20/04/2020

SANTA BARBARA DE
ISCUANDE-NARIÑO

1	SUBTOTAL	0	\$	-	0	\$	-	0	\$	-	0	\$	-	0	\$	3,092	\$ 24,377,644
1	ANGOSTURA ZANABRIA	0	\$	-	0	\$	-	0	\$	-	0	\$	-	0	\$	224	\$ 1,636,919
2	BOCA DE ANGOSTURA	0	\$	-	0	\$	-	0	\$	-	0	\$	-	0	\$	482	\$ 3,522,299
3	BOCA DE CHANZARA	0	\$	-	0	\$	-	0	\$	-	0	\$	-	0	\$	232	\$ 1,695,380
4	BOCAS DE FILIS	0	\$	-	0	\$	-	0	\$	-	0	\$	-	0	\$	351	\$ 2,564,993
5	BOCAS DE GUAVA	0	\$	-	0	\$	-	0	\$	-	0	\$	-	0	\$	254	\$ 1,856,149
6	BOCAS DE SEQUIHONDITA	0	\$	-	0	\$	-	0	\$	-	0	\$	-	0	\$	228	\$ 1,666,150
7	CALLE MANZA	0	\$	-	0	\$	-	0	\$	-	0	\$	-	0	\$	324	\$ 2,367,686
8	CAMPOALEGRE	0	\$	-	0	\$	-	0	\$	-	0	\$	-	0	\$	224	\$ 1,636,919
9	COROZO	0	\$	-	0	\$	-	0	\$	-	0	\$	-	0	\$	351	\$ 2,564,993
10	EL CANTIL	0	\$	-	0	\$	-	0	\$	-	0	\$	-	0	\$	124	\$ 906,152
11	EL CASCAJERO	0	\$	-	0	\$	-	0	\$	-	0	\$	-	0	\$	232	\$ 1,695,380
12	EL DIVISO	0	\$	-	0	\$	-	0	\$	-	0	\$	-	0	\$	245	\$ 1,790,380
13	EL PIEDRERO	0	\$	-	0	\$	-	0	\$	-	0	\$	-	0	\$	98	\$ 716,152
14	ESTERO LARGO	0	\$	-	0	\$	-	0	\$	-	0	\$	-	0	\$	115	\$ 840,382
15	ISLA SOLEDAD	0	\$	-	0	\$	-	0	\$	-	0	\$	-	0	\$	124	\$ 906,152
16	LA CALLE	0	\$	-	0	\$	-	0	\$	-	0	\$	-	0	\$	390	\$ 2,849,993
17	LA CORRENTOZA	0	\$	-	0	\$	-	0	\$	-	0	\$	-	0	\$	118	\$ 862,305
18	LA FRAGUA	0	\$	-	0	\$	-	0	\$	-	0	\$	-	0	\$	351	\$ 2,564,993
19	LA FRAGUA 2	0	\$	-	0	\$	-	0	\$	-	0	\$	-	0	\$	228	\$ 1,666,150
20	LA LOMA	0	\$	-	0	\$	-	0	\$	-	0	\$	-	0	\$	342	\$ 2,499,224
21	LA NUEVA FLORIDA	0	\$	-	0	\$	-	0	\$	-	0	\$	-	0	\$	351	\$ 2,564,993





22	LA QUINTA	0	\$ -	\$ -	0	\$ -	\$ -	0	\$ -	\$ -	0	\$ -	\$ -	228	\$ 1.666.150
23	LAS PENAS	0	\$ -	\$ -	0	\$ -	\$ -	0	\$ -	\$ -	0	\$ -	\$ -	1.284	\$ 9.383.053
24	LAS VARAS	0	\$ -	\$ -	0	\$ -	\$ -	0	\$ -	\$ -	0	\$ -	\$ -	259	\$ 1.892.687
25	LIMONES	0	\$ -	\$ -	0	\$ -	\$ -	0	\$ -	\$ -	0	\$ -	\$ -	228	\$ 1.666.150
26	LOS DOMINGOS	0	\$ -	\$ -	0	\$ -	\$ -	0	\$ -	\$ -	0	\$ -	\$ -	394	\$ 2.879.223
27	MACHARAL	0	\$ -	\$ -	0	\$ -	\$ -	0	\$ -	\$ -	0	\$ -	\$ -	124	\$ 906.152
28	MADRID	0	\$ -	\$ -	0	\$ -	\$ -	0	\$ -	\$ -	0	\$ -	\$ -	228	\$ 1.666.150
29	MICAELITA	0	\$ -	\$ -	0	\$ -	\$ -	0	\$ -	\$ -	0	\$ -	\$ -	373	\$ 2.725.762
30	BRAZO PATIANO	0	\$ -	\$ -	0	\$ -	\$ -	0	\$ -	\$ -	0	\$ -	\$ -	430	\$ 3.142.300
31	PLAYA CHINA	0	\$ -	\$ -	0	\$ -	\$ -	0	\$ -	\$ -	0	\$ -	\$ -	224	\$ 1.636.919
32	QUIGUPI	0	\$ -	\$ -	0	\$ -	\$ -	0	\$ -	\$ -	0	\$ -	\$ -	438	\$ 3.200.761
33	RODEA	0	\$ -	\$ -	0	\$ -	\$ -	0	\$ -	\$ -	0	\$ -	\$ -	263	\$ 1.921.918
34	SANDAMIA	0	\$ -	\$ -	0	\$ -	\$ -	0	\$ -	\$ -	0	\$ -	\$ -	351	\$ 2.564.993
35	SECADERO	0	\$ -	\$ -	0	\$ -	\$ -	0	\$ -	\$ -	0	\$ -	\$ -	1.217	\$ 8.893.439
36	SEQUIHONDITA	0	\$ -	\$ -	0	\$ -	\$ -	0	\$ -	\$ -	0	\$ -	\$ -	317	\$ 2.316.533
37	SOLEDAD PUEBLITO	0	\$ -	\$ -	0	\$ -	\$ -	0	\$ -	\$ -	0	\$ -	\$ -	1.027	\$ 7.504.981
38	TIERRA FIRME	0	\$ -	\$ -	0	\$ -	\$ -	0	\$ -	\$ -	0	\$ -	\$ -	206	\$ 1.505.381
39	CUERBAL	0	\$ -	\$ -	0	\$ -	\$ -	0	\$ -	\$ -	0	\$ -	\$ -	394	\$ 2.879.223
40	JUANCHILLO	0	\$ -	\$ -	0	\$ -	\$ -	0	\$ -	\$ -	0	\$ -	\$ -	276	\$ 2.016.918
41	CHICO PEREZ	0	\$ -	\$ -	0	\$ -	\$ -	0	\$ -	\$ -	0	\$ -	\$ -	355	\$ 2.594.224
42	BELLAVISTA BAJO	0	\$ -	\$ -	0	\$ -	\$ -	0	\$ -	\$ -	0	\$ -	\$ -	351	\$ 2.564.993
43	FIRME	0	\$ -	\$ -	0	\$ -	\$ -	0	\$ -	\$ -	0	\$ -	\$ -	129	\$ 942.690
43	SUBTOTAL	0	\$ -	\$ -	0	\$ -	\$ -	0	\$ -	\$ -	0	\$ -	\$ -	14.484	\$ 105.844.344
1	AMAZONAS	0	\$ -	\$ -	0	\$ -	\$ -	0	\$ -	\$ -	0	\$ -	\$ -	225	\$ 1.738.163
2	AUCA	0	\$ -	\$ -	0	\$ -	\$ -	0	\$ -	\$ -	0	\$ -	\$ -	115	\$ 888.394
3	BELLAVISTA	0	\$ -	\$ -	0	\$ -	\$ -	0	\$ -	\$ -	0	\$ -	\$ -	154	\$ 1.189.676
4	BELLO HORIZONTE	0	\$ -	\$ -	0	\$ -	\$ -	0	\$ -	\$ -	0	\$ -	\$ -	390	\$ 3.012.816
5	BELLO HORIZONTE - LA	0	\$ -	\$ -	0	\$ -	\$ -	0	\$ -	\$ -	0	\$ -	\$ -	125	\$ 965.646


EMPRESA ASOCIATIVA DE
TRABAJO
ELECTRIFICADORA DEL
PACIFICO SUR -
ELECTRIPACIFICO SUR
Rad No: 1-2020-018366
21/04/2020

BUENAVENTURA-
VALLE DEL CAUCA





6	BOCA BRAZITOS	0	\$ -	0	\$ -	0	\$ -	0	\$ -	249	\$ 1,923,567
7	BOCA DEL BRAZO	0	\$ -	0	\$ -	0	\$ -	0	\$ -	239	\$ 1,846,315
8	BRAZITO	0	\$ -	0	\$ -	0	\$ -	0	\$ -	134	\$ 1,035,173
9	BUIJO	0	\$ -	0	\$ -	0	\$ -	0	\$ -	72	\$ 556,212
10	CACAO	0	\$ -	0	\$ -	0	\$ -	0	\$ -	329	\$ 2,541,580
11	CACOLY	0	\$ -	0	\$ -	0	\$ -	0	\$ -	138	\$ 1,066,073
12	CEBITO	0	\$ -	0	\$ -	0	\$ -	0	\$ -	241	\$ 1,861,766
13	CHIGUERO	0	\$ -	0	\$ -	0	\$ -	0	\$ -	229	\$ 1,769,064
14	COCALITO	0	\$ -	0	\$ -	0	\$ -	0	\$ -	230	\$ 1,776,789
15	COMBA	0	\$ -	0	\$ -	0	\$ -	0	\$ -	369	\$ 2,850,587
16	EL AGUILA	0	\$ -	0	\$ -	0	\$ -	0	\$ -	237	\$ 1,830,865
17	EL CAIMITO	0	\$ -	0	\$ -	0	\$ -	0	\$ -	224	\$ 1,730,438
18	EL CALVARIO	0	\$ -	0	\$ -	0	\$ -	0	\$ -	227	\$ 1,753,613
19	EL CHORRO	0	\$ -	0	\$ -	0	\$ -	0	\$ -	390	\$ 3,012,816
20	EL QUESO	0	\$ -	0	\$ -	0	\$ -	0	\$ -	233	\$ 1,799,964
21	ENCANTO	0	\$ -	0	\$ -	0	\$ -	0	\$ -	229	\$ 1,769,064
22	FRAGUA	0	\$ -	0	\$ -	0	\$ -	0	\$ -	378	\$ 2,920,114
23	GALVEZ	0	\$ -	0	\$ -	0	\$ -	0	\$ -	1,138	\$ 8,791,242
24	GUADUAL	0	\$ -	0	\$ -	0	\$ -	0	\$ -	247	\$ 1,908,117
25	GUADUALITO	0	\$ -	0	\$ -	0	\$ -	0	\$ -	238	\$ 1,838,590
26	GUAPACITO	0	\$ -	0	\$ -	0	\$ -	0	\$ -	300	\$ 2,317,550
27	GUAYABAL	0	\$ -	0	\$ -	0	\$ -	0	\$ -	243	\$ 1,877,216
28	HUMANES	0	\$ -	0	\$ -	0	\$ -	0	\$ -	390	\$ 3,012,816
29	HUMANES MAR	0	\$ -	0	\$ -	0	\$ -	0	\$ -	1,206	\$ 9,316,553
30	LA BARTOLA	0	\$ -	0	\$ -	0	\$ -	0	\$ -	246	\$ 1,900,391
31	LA COMBITA	0	\$ -	0	\$ -	0	\$ -	0	\$ -	121	\$ 934,745
32	LA ESPERANZA	0	\$ -	0	\$ -	0	\$ -	0	\$ -	234	\$ 1,807,689



33	LA ESTRELLA	0	\$ -	-	0	\$ -	0	\$ -	0	\$ -	140	\$ -	\$ 1,081,524
34	LA LUCHA	0	\$ -	-	0	\$ -	0	\$ -	0	\$ -	229	\$ -	\$ 1,769,064
35	LA PLAYITA	0	\$ -	-	0	\$ -	0	\$ -	0	\$ -	158	\$ -	\$ 1,220,577
36	LA SIERPE	0	\$ -	-	0	\$ -	0	\$ -	0	\$ -	158	\$ -	\$ 1,220,577
37	LA TROJITA	0	\$ -	-	0	\$ -	0	\$ -	0	\$ -	112	\$ -	\$ 865,219
38	LAS ANIMAS	0	\$ -	-	0	\$ -	0	\$ -	0	\$ -	223	\$ -	\$ 1,722,713
39	LAS PALMAS	0	\$ -	-	0	\$ -	0	\$ -	0	\$ -	228	\$ -	\$ 1,761,338
40	LLANITO	0	\$ -	-	0	\$ -	0	\$ -	0	\$ -	345	\$ -	\$ 2,655,183
41	MALAGUEÑA	0	\$ -	-	0	\$ -	0	\$ -	0	\$ -	229	\$ -	\$ 1,769,064
42	MANGAÑA	0	\$ -	-	0	\$ -	0	\$ -	0	\$ -	147	\$ -	\$ 1,135,600
43	MIRAMAR	0	\$ -	-	0	\$ -	0	\$ -	0	\$ -	112	\$ -	\$ 865,219
44	ORDOÑEZ	0	\$ -	-	0	\$ -	0	\$ -	0	\$ -	1,136	\$ -	\$ 8,775,791
45	PAPAYAL 1	0	\$ -	-	0	\$ -	0	\$ -	0	\$ -	1,143	\$ -	\$ 8,829,867
46	PAPAYAL 2	0	\$ -	-	0	\$ -	0	\$ -	0	\$ -	365	\$ -	\$ 2,819,686
47	PAPAYO	0	\$ -	-	0	\$ -	0	\$ -	0	\$ -	246	\$ -	\$ 1,900,391
48	PEÑA BLANCA	0	\$ -	-	0	\$ -	0	\$ -	0	\$ -	109	\$ -	\$ 842,043
49	PRIMAVERA	0	\$ -	-	0	\$ -	0	\$ -	0	\$ -	224	\$ -	\$ 1,730,438
50	PUERTO ESPAÑA	0	\$ -	-	0	\$ -	0	\$ -	0	\$ -	371	\$ -	\$ 2,866,037
51	SAGRADA FAMILIA	0	\$ -	-	0	\$ -	0	\$ -	0	\$ -	325	\$ -	\$ 2,510,680
52	SAN ANTONIO - DIPULDO	0	\$ -	-	0	\$ -	0	\$ -	0	\$ -	282	\$ -	\$ 2,178,497
53	SAN GERONIMO	0	\$ -	-	0	\$ -	0	\$ -	0	\$ -	251	\$ -	\$ 1,939,017
54	SAN ISIDRO - CALIMA	0	\$ -	-	0	\$ -	0	\$ -	0	\$ -	1,215	\$ -	\$ 9,386,079
55	SAN JORGE - LOBO	0	\$ -	-	0	\$ -	0	\$ -	0	\$ -	233	\$ -	\$ 1,799,964
56	SAN MIGUEL	0	\$ -	-	0	\$ -	0	\$ -	0	\$ -	224	\$ -	\$ 1,730,438
57	SANTA ROSA	0	\$ -	-	0	\$ -	0	\$ -	0	\$ -	250	\$ -	\$ 1,931,292
58	SANTANA	0	\$ -	-	0	\$ -	0	\$ -	0	\$ -	125	\$ -	\$ 965,546
59	SAPOTAL	0	\$ -	-	0	\$ -	0	\$ -	0	\$ -	225	\$ -	\$ 1,738,163
60	SECADERO	0	\$ -	-	0	\$ -	0	\$ -	0	\$ -	387	\$ -	\$ 2,989,640




61	TARAPAL	0	\$	-	0	\$	-	0	\$	-	0	\$	-	122	\$	942,471
62	TIMBA	0	\$	-	0	\$	-	0	\$	-	0	\$	-	345	\$	2,665,183
63	TUMACO	0	\$	-	0	\$	-	0	\$	-	0	\$	-	158	\$	1,220,577
64	VICENTE	0	\$	-	0	\$	-	0	\$	-	0	\$	-	247	\$	1,908,117
64	SUBTOTAL	0	\$	-	0	\$	-	0	\$	-	0	\$	-	19,584	\$	151,289,696
1	BELLALUZ	0	\$	-	0	\$	-	0	\$	-	0	\$	-	88	\$	599,240
2	GUACHAL	0	\$	-	0	\$	-	0	\$	-	0	\$	-	88	\$	599,240
3	HIJUA	0	\$	-	0	\$	-	0	\$	-	0	\$	-	113	\$	769,479
4	LACOMBA	0	\$	-	0	\$	-	0	\$	-	0	\$	-	127	\$	864,813
5	LLANITO	0	\$	-	0	\$	-	0	\$	-	0	\$	-	74	\$	503,907
6	ORPUA	0	\$	-	0	\$	-	0	\$	-	0	\$	-	626	\$	4,262,777
7	PIÑAL	0	\$	-	0	\$	-	0	\$	-	0	\$	-	89	\$	606,050
8	PLAYABONITA	0	\$	-	0	\$	-	0	\$	-	0	\$	-	206	\$	1,402,767
9	PLAYALINDA	0	\$	-	0	\$	-	0	\$	-	0	\$	-	239	\$	1,627,482
10	PLAYITAGEYA	0	\$	-	0	\$	-	0	\$	-	0	\$	-	88	\$	599,240
11	PUERTOGALVE	0	\$	-	0	\$	-	0	\$	-	0	\$	-	82	\$	558,383
12	QUIPARADOORDO	0	\$	-	0	\$	-	0	\$	-	0	\$	-	173	\$	1,178,052
13	SANTAROSADEHIJUA	0	\$	-	0	\$	-	0	\$	-	0	\$	-	88	\$	599,240
14	SIVIRU	0	\$	-	0	\$	-	0	\$	-	0	\$	-	1,142	\$	7,776,503
14	SUBTOTAL	0	\$	-	0	\$	-	0	\$	-	0	\$	-	3,223	\$	21,947,171
1	ALTO BONITO	0	\$	-	0	\$	-	0	\$	-	0	\$	-	302	\$	2,056,483
2	BALTOLASO	0	\$	-	0	\$	-	0	\$	-	0	\$	-	144	\$	980,575
3	BOCA DE TUCUMAN	0	\$	-	0	\$	-	0	\$	-	0	\$	-	224	\$	1,525,339
4	CONSUELO DE ANDRAPEDA	0	\$	-	0	\$	-	0	\$	-	0	\$	-	647	\$	4,405,777
5	JUAN POLO	0	\$	-	0	\$	-	0	\$	-	0	\$	-	124	\$	844,384
6	LA PLANTA	0	\$	-	0	\$	-	0	\$	-	0	\$	-	1,466	\$	9,982,797

BAJO BAUDÓ-CHOCÓ

CONDOTO-CHOCÓ


ENERPACIFIC S.A. E.S.P.
Rad No: 1-2020-018239
20/04/2020



7	SOLEDAD DE TAJUATO	0	\$	-	0	\$	-	0	\$	-	0	\$	307	\$	2,090,531
8	TRUJILLO	0	\$	-	0	\$	-	0	\$	-	0	\$	92	\$	626,478
9	VIRA VIRA	0	\$	-	0	\$	-	0	\$	-	0	\$	232	\$	1,579,815
9	SUBTOTAL	0	\$	-	0	\$	-	0	\$	-	0	\$	3,538	\$	24,092,179
1	ALTO BONITO	0	\$	-	0	\$	-	0	\$	-	0	\$	61	\$	415,382
2	CONSUELO PARTE BAJA	0	\$	-	0	\$	-	0	\$	-	0	\$	226	\$	1,538,958
3	ISLA	0	\$	-	0	\$	-	0	\$	-	0	\$	1,056	\$	7,190,882
4	LAS JUNTAS	0	\$	-	0	\$	-	0	\$	-	0	\$	293	\$	1,995,197
5	MANBUAL	0	\$	-	0	\$	-	0	\$	-	0	\$	243	\$	1,654,720
6	QUEBRADA BONITA	0	\$	-	0	\$	-	0	\$	-	0	\$	281	\$	1,913,483
7	RIO CLARO	0	\$	-	0	\$	-	0	\$	-	0	\$	235	\$	1,600,244
8	RIO MOMBU	0	\$	-	0	\$	-	0	\$	-	0	\$	382	\$	2,601,247
8	SUBTOTAL	0	\$	-	0	\$	-	0	\$	-	0	\$	2,777	\$	18,910,113
1	ANTUNADIO	0	\$	-	0	\$	-	0	\$	-	0	\$	451	\$	3,071,106
2	CANALETE	0	\$	-	0	\$	-	0	\$	-	0	\$	298	\$	2,029,245
3	CARECUY	0	\$	-	0	\$	-	0	\$	-	0	\$	228	\$	1,552,577
4	CHIRRIQUI	0	\$	-	0	\$	-	0	\$	-	0	\$	75	\$	510,716
5	CUMA	0	\$	-	0	\$	-	0	\$	-	0	\$	281	\$	1,913,483
6	CURRUPA	0	\$	-	0	\$	-	0	\$	-	0	\$	105	\$	715,002
7	CURRUPACITO	0	\$	-	0	\$	-	0	\$	-	0	\$	92	\$	626,478
8	GUADUALITO	0	\$	-	0	\$	-	0	\$	-	0	\$	535	\$	3,643,108
9	GUAITADO	0	\$	-	0	\$	-	0	\$	-	0	\$	105	\$	715,002
10	HURTADO	0	\$	-	0	\$	-	0	\$	-	0	\$	232	\$	1,579,815
11	JIGUADO	0	\$	-	0	\$	-	0	\$	-	0	\$	137	\$	932,908
12	KIPARA	0	\$	-	0	\$	-	0	\$	-	0	\$	151	\$	1,028,242
13	LANA	0	\$	-	0	\$	-	0	\$	-	0	\$	365	\$	2,417,389
14	LAS TOLDAS	0	\$	-	0	\$	-	0	\$	-	0	\$	1,347	\$	9,172,460
15	MINDO	0	\$	-	0	\$	-	0	\$	-	0	\$	237	\$	1,613,863

EL CARMEN DE
ATRATO-CHOCÓ

LLORÓ-CHOCÓ



16	MUMBU	0	\$	-	0	\$	-	0	\$	-	0	\$	127	\$	864.813
17	MURANDO	0	\$	-	0	\$	-	0	\$	-	0	\$	263	\$	1.790.911
18	PLAYA ALTA	0	\$	-	0	\$	-	0	\$	-	0	\$	237	\$	1.613.863
19	PEÑA INDIA	0	\$	-	0	\$	-	0	\$	-	0	\$	115	\$	783.098
20	PLATINA	0	\$	-	0	\$	-	0	\$	-	0	\$	1.167	\$	7.946.742
21	PLAYON	0	\$	-	0	\$	-	0	\$	-	0	\$	294	\$	2.002.007
22	TE GAVERA	0	\$	-	0	\$	-	0	\$	-	0	\$	131	\$	892.051
23	TIRAVENADO	0	\$	-	0	\$	-	0	\$	-	0	\$	276	\$	1.879.435
24	TOCOLLORO	0	\$	-	0	\$	-	0	\$	-	0	\$	131	\$	892.051
25	TOUDO	0	\$	-	0	\$	-	0	\$	-	0	\$	105	\$	715.002
25	SUBTOTAL	0	\$	-	0	\$	-	0	\$	-	0	\$	7.475	\$	50.901.367
1	CHUAGARA	0	\$	-	0	\$	-	0	\$	-	0	\$	399	\$	2.717.009
2	COCOTEA	0	\$	-	0	\$	-	0	\$	-	0	\$	421	\$	2.866.819
3	EL CHORRO	0	\$	-	0	\$	-	0	\$	-	0	\$	368	\$	2.505.913
4	IRABUBU	0	\$	-	0	\$	-	0	\$	-	0	\$	276	\$	1.879.435
5	REMOLINO	0	\$	-	0	\$	-	0	\$	-	0	\$	381	\$	2.594.438
6	SALSITA	0	\$	-	0	\$	-	0	\$	-	0	\$	254	\$	1.729.625
7	SIN OLVIDO	0	\$	-	0	\$	-	0	\$	-	0	\$	342	\$	2.328.865
8	URABABA	0	\$	-	0	\$	-	0	\$	-	0	\$	359	\$	2.444.628
8	SUBTOTAL	0	\$	-	0	\$	-	0	\$	-	0	\$	2.800	\$	19.066.733
1	BAJO PALOMINO	0	\$	-	0	\$	-	0	\$	-	0	\$	526	\$	3.362.079
2	LA PAMPA	0	\$	-	0	\$	-	0	\$	-	0	\$	111	\$	709.488
3	LAS TORRES	0	\$	-	0	\$	-	0	\$	-	0	\$	307	\$	1.962.278
4	MULATOS	0	\$	-	0	\$	-	0	\$	-	0	\$	491	\$	3.138.367
5	PANGA MOSA	0	\$	-	0	\$	-	0	\$	-	0	\$	478	\$	3.055.274
6	PUEBLITO	0	\$	-	0	\$	-	0	\$	-	0	\$	482	\$	3.080.841
7	SECADERO	0	\$	-	0	\$	-	0	\$	-	0	\$	307	\$	1.962.278

NOVITA-CHOCÓ

LA TOLA-NARIÑO

EMPRESA DE SERVICIOS
PÚBLICOS DE ENERGIA
ELECTRICA DE LAS PLAYAS
ASOCIADAS-ENERPLASO
S.A.
Rad No: 1-2020-018241
20/04/2020





8	CALEÑO	0	\$	-	0	\$	-	0	\$	-	0	\$	-	105	\$	671.138
9	LA VIGIA	0	\$	-	0	\$	-	0	\$	-	0	\$	-	658	\$	6.526.014
10	LAS DELICIAS	0	\$	-	0	\$	-	0	\$	-	0	\$	-	72	\$	460.209
11	EL CEDRO	0	\$	-	0	\$	-	0	\$	-	0	\$	-	263	\$	1.681.040
12	PAMPO	0	\$	-	0	\$	-	0	\$	-	0	\$	-	241	\$	1.540.420
13	PAULINA	0	\$	-	0	\$	-	0	\$	-	0	\$	-	199	\$	1.271.965
13	SUBTOTAL	0	\$	-	0	\$	-	0	\$	-	0	\$	-	4.240	\$	29.421.391
1	AGUA LIMPIA	0	\$	-	0	\$	-	0	\$	-	0	\$	-	306	\$	2.123.336
2	BOCA DE AJI	0	\$	-	0	\$	-	0	\$	-	0	\$	-	307	\$	2.130.275
3	BOCA DE BALTAZAR	0	\$	-	0	\$	-	0	\$	-	0	\$	-	254	\$	1.762.508
4	BOCA DE CACILDA	0	\$	-	0	\$	-	0	\$	-	0	\$	-	239	\$	1.658.423
5	BOCA DE CORTES INES	0	\$	-	0	\$	-	0	\$	-	0	\$	-	235	\$	1.630.667
6	BOCA DE MATAMBI	0	\$	-	0	\$	-	0	\$	-	0	\$	-	142	\$	985.339
7	BOCA DE RAGADERO	0	\$	-	0	\$	-	0	\$	-	0	\$	-	147	\$	1.020.034
8	CHANZARA	0	\$	-	0	\$	-	0	\$	-	0	\$	-	314	\$	2.178.848
9	CHARCO LARGO	0	\$	-	0	\$	-	0	\$	-	0	\$	-	281	\$	1.949.861
10	CHIVATILLO 2	0	\$	-	0	\$	-	0	\$	-	0	\$	-	237	\$	1.644.545
11	CORRIENTE MALA	0	\$	-	0	\$	-	0	\$	-	0	\$	-	262	\$	1.818.020
12	CORTES GUAYABAL	0	\$	-	0	\$	-	0	\$	-	0	\$	-	222	\$	1.540.460
13	CORTES LOS INDIOS	0	\$	-	0	\$	-	0	\$	-	0	\$	-	147	\$	1.020.034
14	EL MILAGRO	0	\$	-	0	\$	-	0	\$	-	0	\$	-	201	\$	1.394.740
15	EL PAPAYO	0	\$	-	0	\$	-	0	\$	-	0	\$	-	263	\$	1.824.959
16	EL PLACER	0	\$	-	0	\$	-	0	\$	-	0	\$	-	142	\$	985.339
17	EL PROGRESO FRAGUA	0	\$	-	0	\$	-	0	\$	-	0	\$	-	156	\$	1.082.485
18	ESCORPIÓN	0	\$	-	0	\$	-	0	\$	-	0	\$	-	164	\$	1.137.997
19	FRAGUA LAS FLORES	0	\$	-	0	\$	-	0	\$	-	0	\$	-	285	\$	1.977.617
20	LA LAGUNA	0	\$	-	0	\$	-	0	\$	-	0	\$	-	133	\$	922.888
21	LA UNION	0	\$	-	0	\$	-	0	\$	-	0	\$	-	147	\$	1.020.034

EMPRESA ASOCIATIVA DE TRABAJO PARA PRESTACION DE SERVICIOS DE ENERGIA ACUEDUCTO Y ALCANTARILLADO Y ASEO DEL FUTURO DEL MUNICIPIO DE SANTA BARBARA DE ISCUANDE NARIÑO Y EN LA COSTA PACIFICA COLOMBIANA-EAT ELECTROPACIFICO Rad No: 1-2020-018266 20/04/2020

SANTA BARBARA DE ISCUANDE-NARIÑO



22	LAMBEDERO	0	\$	-	0	\$	-	0	\$	-	0	\$	-	245	\$	1.700.057
23	LAS MARIAS	0	\$	-	0	\$	-	0	\$	-	0	\$	-	404	\$	2.803.359
24	LOS POPAS	0	\$	-	0	\$	-	0	\$	-	0	\$	-	294	\$	2.040.068
25	MATAMBI 2	0	\$	-	0	\$	-	0	\$	-	0	\$	-	413	\$	2.865.810
26	MAZAMORRERO	0	\$	-	0	\$	-	0	\$	-	0	\$	-	278	\$	1.929.044
27	MORONGO	0	\$	-	0	\$	-	0	\$	-	0	\$	-	242	\$	1.679.240
28	NAYA	0	\$	-	0	\$	-	0	\$	-	0	\$	-	263	\$	1.824.959
29	PEÑA CHANZARA	0	\$	-	0	\$	-	0	\$	-	0	\$	-	415	\$	2.879.688
30	PIEDRA ANCHA	0	\$	-	0	\$	-	0	\$	-	0	\$	-	263	\$	1.824.959
31	PILON LA PLAYA	0	\$	-	0	\$	-	0	\$	-	0	\$	-	237	\$	1.644.545
32	PROFUNDA	0	\$	-	0	\$	-	0	\$	-	0	\$	-	296	\$	2.053.946
33	PUEBLO NUEVO	0	\$	-	0	\$	-	0	\$	-	0	\$	-	202	\$	1.401.679
34	QUEBRADA SECA	0	\$	-	0	\$	-	0	\$	-	0	\$	-	221	\$	1.533.521
35	RIO CORTES	0	\$	-	0	\$	-	0	\$	-	0	\$	-	235	\$	1.630.667
36	RIO ISCUANDE	0	\$	-	0	\$	-	0	\$	-	0	\$	-	236	\$	1.637.606
37	RIO SAN LUIS	0	\$	-	0	\$	-	0	\$	-	0	\$	-	74	\$	513.487
38	RIO SAN LUIS 2	0	\$	-	0	\$	-	0	\$	-	0	\$	-	237	\$	1.644.545
39	SAN JOSE DE LA PLAYA	0	\$	-	0	\$	-	0	\$	-	0	\$	-	206	\$	1.429.436
40	SAN LUIS CALLE LARGA	0	\$	-	0	\$	-	0	\$	-	0	\$	-	351	\$	2.435.592
41	SANDAMIA 2	0	\$	-	0	\$	-	0	\$	-	0	\$	-	132	\$	915.949
42	SANTA ROSA	0	\$	-	0	\$	-	0	\$	-	0	\$	-	144	\$	999.217
43	SECADERO ABAJO	0	\$	-	0	\$	-	0	\$	-	0	\$	-	294	\$	2.040.068
44	TIERRA CHANZARA	0	\$	-	0	\$	-	0	\$	-	0	\$	-	228	\$	1.582.094
45	VENADO	0	\$	-	0	\$	-	0	\$	-	0	\$	-	105	\$	728.596
45	SUBTOTAL	0	\$	-	0	\$	-	0	\$	-	0	\$	-	10.599	\$	73.546.539
1	MAGUI PAYAN - NARIÑO	0	\$	-	0	\$	-	0	\$	-	0	\$	-	214	\$	1.469.035
2	AURORA	0	\$	-	0	\$	-	0	\$	-	0	\$	-	449	\$	3.082.228



No: 1-2020-018229 20/04/2020													
3	BALLAUNION		0	\$	-	0	\$	-	0	\$	116	\$	796.299
4	BOLIVAR		0	\$	-	0	\$	-	0	\$	401	\$	2.752.725
5	BRISADETABUJO		0	\$	-	0	\$	-	0	\$	206	\$	1.414.118
6	CAMPOALEGRE		0	\$	-	0	\$	-	0	\$	429	\$	2.944.935
7	CASCARRITO		0	\$	-	0	\$	-	0	\$	203	\$	1.393.524
8	CUALALA		0	\$	-	0	\$	-	0	\$	347	\$	2.382.034
9	ELCHOCHO		0	\$	-	0	\$	-	0	\$	363	\$	2.491.868
10	ELROSARIO		0	\$	-	0	\$	-	0	\$	1.013	\$	6.953.890
11	ELTRUENO		0	\$	-	0	\$	-	0	\$	203	\$	1.393.524
12	JUANCHITO		0	\$	-	0	\$	-	0	\$	199	\$	1.366.065
13	LAISLA		0	\$	-	0	\$	-	0	\$	1.046	\$	7.180.424
14	LALOMA		0	\$	-	0	\$	-	0	\$	1.032	\$	7.084.319
15	LAROTURA		0	\$	-	0	\$	-	0	\$	199	\$	1.366.065
16	LASLAJAS		0	\$	-	0	\$	-	0	\$	921	\$	6.322.343
17	NANASVILASVILLAS		0	\$	-	0	\$	-	0	\$	457	\$	3.137.145
18	PAMPETA		0	\$	-	0	\$	-	0	\$	383	\$	2.629.161
19	PUEBLONUEVO		0	\$	-	0	\$	-	0	\$	203	\$	1.393.524
20	PUNTADEBARCO		0	\$	-	0	\$	-	0	\$	245	\$	1.681.839
21	RICAUURTE		0	\$	-	0	\$	-	0	\$	1.007	\$	6.912.703
22	SANLUIS		0	\$	-	0	\$	-	0	\$	511	\$	3.507.836
23	TORTUGOMAGALY		0	\$	-	0	\$	-	0	\$	281	\$	1.928.967
24	VICTORIA		0	\$	-	0	\$	-	0	\$	410	\$	2.814.478
24	SUBTOTAL		0	\$	-	0	\$	-	0	\$	10.838	\$	74.399.048
1	UNGUIA, CHOCÓ		0	\$	-	0	\$	-	0	\$	111	\$	886.750
2	UNGUIA, CHOCÓ		0	\$	-	0	\$	-	0	\$	180	\$	1.437.973
3	TURBO, ANTIOQUIA		0	\$	-	0	\$	-	0	\$	180	\$	1.437.973
4	UNGUIA, CHOCÓ		0	\$	-	0	\$	-	0	\$	131	\$	1.046.525
5	UNGUIA, CHOCÓ		0	\$	-	0	\$	-	0	\$	180	\$	1.437.973

EMPRESA DE SERVICIOS
PUBLICOS DOMICILIARIOS
DE UNGUIA S.A. - ESP -
ESPUN
Rad No: 1-2020-018613
21/04/2020





6	UNGUJA, CHOCÓ		0	\$	-	0	\$	-	0	\$	-	0	\$	600	\$	4.793.244
7	UNGUJA, CHOCÓ		0	\$	-	0	\$	-	0	\$	-	0	\$	1.660	\$	13.261.310
8	UNGUJA, CHOCÓ		0	\$	-	0	\$	-	0	\$	-	0	\$	18.980	\$	151.626.298
8	SUBTOTAL		0	\$	-	0	\$	-	0	\$	-	0	\$	22.022	\$	175.928.047
1	ARENAL		0	\$	-	0	\$	-	0	\$	-	0	\$	272	\$	2.220.880
2	BOCA DE VIDRY		0	\$	-	0	\$	-	0	\$	-	0	\$	329	\$	2.686.285
3	BUCHADO		0	\$	-	0	\$	-	0	\$	-	0	\$	1.319	\$	10.769.635
4	GENGADO (RESGUARDO INDIGENA)		0	\$	-	0	\$	-	0	\$	-	0	\$	373	\$	3.045.545
5	GUAGUANDO (RESGUARDO INDIGENA)		0	\$	-	0	\$	-	0	\$	-	0	\$	373	\$	3.045.545
6	JARAPETO (RESGUARDO INDIGENA)		0	\$	-	0	\$	-	0	\$	-	0	\$	552	\$	4.507.080
7	LA LOMA MUJRI		0	\$	-	0	\$	-	0	\$	-	0	\$	846	\$	6.907.590
8	PALO BLANCO		0	\$	-	0	\$	-	0	\$	-	0	\$	351	\$	2.865.915
9	PARACUCUNDO (RESGUARDO INDIGENA)		0	\$	-	0	\$	-	0	\$	-	0	\$	368	\$	3.004.720
10	PARTADO (RESGUARDO INDIGENA)		0	\$	-	0	\$	-	0	\$	-	0	\$	359	\$	2.931.235
11	PUERTO ANTIOQUIA		0	\$	-	0	\$	-	0	\$	-	0	\$	324	\$	2.645.460
12	PUERTO MEDELLIN		0	\$	-	0	\$	-	0	\$	-	0	\$	491	\$	4.008.015
13	PUERTO PALACIOS		0	\$	-	0	\$	-	0	\$	-	0	\$	403	\$	3.290.495
14	SALADO (RESGUARDO INDIGENA)		0	\$	-	0	\$	-	0	\$	-	0	\$	373	\$	3.045.545
15	SAN ALEJANDRO		0	\$	-	0	\$	-	0	\$	-	0	\$	657	\$	5.364.405
16	SAN ANTONIO DE PADUA		0	\$	-	0	\$	-	0	\$	-	0	\$	277	\$	2.261.705
17	SAN MARTIN		0	\$	-	0	\$	-	0	\$	-	0	\$	307	\$	2.506.655
18	SAN MIGUEL		0	\$	-	0	\$	-	0	\$	-	0	\$	548	\$	4.474.420
19	SANTA MARIA		0	\$	-	0	\$	-	0	\$	-	0	\$	307	\$	2.506.655
20	VEGAEZ		0	\$	-	0	\$	-	0	\$	-	0	\$	1.649	\$	13.464.085
21	VIGIA DEL FUERTE		0	\$	-	0	\$	-	0	\$	-	0	\$	12.089	\$	98.706.685
22	VILLANUEVA		0	\$	-	0	\$	-	0	\$	-	0	\$	131	\$	1.069.615
23	VUELTA CORTADA		0	\$	-	0	\$	-	0	\$	-	0	\$	302	\$	2.013.846

EMPRESA MUNICIPAL DE
SERVICIOS PUBLICOS
DOMICILIARIOS VIGIA DEL
FUERTE - EMSPUVIF
Rad No:
1-2020-018368 21/04/2020

23	SUBTOTAL	0	\$	-	0	\$	-	0	\$	-	0	\$	-	0	\$	23.000	\$	187.343.016
1	ALFONSLOPEZ	0	\$	-	0	\$	-	0	\$	-	0	\$	-	0	\$	62	\$	468.782
2	AMPARRADO	0	\$	-	0	\$	-	0	\$	-	0	\$	-	0	\$	359	\$	2.714.399
3	CAIMANERO	0	\$	-	0	\$	-	0	\$	-	0	\$	-	0	\$	97	\$	733.417
4	CHANO	0	\$	-	0	\$	-	0	\$	-	0	\$	-	0	\$	1.086	\$	8.211.246
5	CHARCOGALLO	0	\$	-	0	\$	-	0	\$	-	0	\$	-	0	\$	429	\$	3.243.669
6	ELTIGRE	0	\$	-	0	\$	-	0	\$	-	0	\$	-	0	\$	101	\$	763.661
7	GEGENADO	0	\$	-	0	\$	-	0	\$	-	0	\$	-	0	\$	75	\$	567.075
8	GUAYABAL	0	\$	-	0	\$	-	0	\$	-	0	\$	-	0	\$	118	\$	892.198
9	HOJA BLANCA	0	\$	-	0	\$	-	0	\$	-	0	\$	-	0	\$	111	\$	839.271
10	LABOBA	0	\$	-	0	\$	-	0	\$	-	0	\$	-	0	\$	85	\$	642.685
11	MOJAUDO	0	\$	-	0	\$	-	0	\$	-	0	\$	-	0	\$	263	\$	1.988.543
12	NAMBUA	0	\$	-	0	\$	-	0	\$	-	0	\$	-	0	\$	49	\$	370.489
13	NAPPI	0	\$	-	0	\$	-	0	\$	-	0	\$	-	0	\$	1.355	\$	10.245.155
14	PUNTOALEGRE	0	\$	-	0	\$	-	0	\$	-	0	\$	-	0	\$	148	\$	1.119.028
15	SALINA	0	\$	-	0	\$	-	0	\$	-	0	\$	-	0	\$	317	\$	2.396.837
16	SANJOSEDELACALLE	0	\$	-	0	\$	-	0	\$	-	0	\$	-	0	\$	537	\$	4.060.257
17	TAWUA	0	\$	-	0	\$	-	0	\$	-	0	\$	-	0	\$	63	\$	476.343
18	USUARAGA	0	\$	-	0	\$	-	0	\$	-	0	\$	-	0	\$	45	\$	341.845
18	SUBTOTAL	0	\$	-	0	\$	-	0	\$	-	0	\$	-	0	\$	5.300	\$	40.074.900
1	La Primavera-Cabecera Municipal	0	\$	-	0	\$	-	0	\$	-	0	\$	-	0	\$	14.757	\$	113.302.762
2	Nueva Antioquia	0	\$	-	0	\$	-	0	\$	-	0	\$	-	0	\$	285	\$	2.214.293
3	San Teodoro	0	\$	-	0	\$	-	0	\$	-	0	\$	-	0	\$	80	\$	624.566
4	Santa Barbara	0	\$	-	0	\$	-	0	\$	-	0	\$	-	0	\$	273	\$	2.121.060
4	SUBTOTAL	0	\$	-	0	\$	-	0	\$	-	0	\$	-	0	\$	15.395	\$	118.262.671
1	EL TIGRE	0	\$	-	0	\$	-	0	\$	-	0	\$	-	0	\$	359	\$	2.815.651
2	FUJADO	0	\$	-	0	\$	-	0	\$	-	0	\$	-	0	\$	387	\$	3.035.256
3	LA LERMA	0	\$	-	0	\$	-	0	\$	-	0	\$	-	0	\$	1.379	\$	10.815.550

COMPANIA DE SERVICIOS
PUBLICOS DOMICILIARIOS
DE BOJAYA S.A. E.S.P.
Rad No: 1-2020-018300
20/04/2020

BOJAYA-CHOCÓ

EMPRESA SIGLO XXI
Rad No: 1-2020-018332
20/04/2020

LA PRIMAVERA-
VICHADA

SOLENERGÉTICAS S.A.S
E.S.P Rad No: 1-2020-018330
20/04/2020

MEDIO SAN JUAN





			MUNICIPIO DE MEDIO ATRATO										
			ATRATO										
			Rad No: 1-2020-018951										
			24/04/2020										
			MEDIO ATRATO- CHOCO										
4	MACEDONIA	0	\$ -	0	\$ -	0	\$ -	0	\$ -	0	\$ -	252	\$ 1.976.446
5	SANTAMARIA	0	\$ -	0	\$ -	0	\$ -	0	\$ -	0	\$ -	1.284	\$ 10.070.461
6	UNION WOAJUANAN	0	\$ -	0	\$ -	0	\$ -	0	\$ -	0	\$ -	1.327	\$ 10.407.712
6	SUBTOTAL	0	\$ -	0	\$ -	0	\$ -	0	\$ -	0	\$ -	4.988	\$ 39.121.076
1	BETE CABECERA	3.800	\$ 29.257.742	0	\$ -	0	\$ -	0	\$ -	0	\$ -	0	\$ -
2	TANGUI	430	\$ 3.310.744	0	\$ -	0	\$ -	0	\$ -	0	\$ -	0	\$ -
3	CAMPO ALEGRE TANGUI	240	\$ 1.847.857	0	\$ -	0	\$ -	0	\$ -	0	\$ -	0	\$ -
4	SAN ROQUE	430	\$ 3.310.744	0	\$ -	0	\$ -	0	\$ -	0	\$ -	0	\$ -
5	BOCA DE AME	271	\$ 2.085.539	0	\$ -	0	\$ -	0	\$ -	0	\$ -	0	\$ -
6	SAN JOSE DEL BUEY	235	\$ 1.809.360	0	\$ -	0	\$ -	0	\$ -	0	\$ -	0	\$ -
7	SAN ANTONIO BUEY	280	\$ 2.155.834	0	\$ -	0	\$ -	0	\$ -	0	\$ -	0	\$ -
8	LLANO DE BEBARAMA	360	\$ 2.771.786	0	\$ -	0	\$ -	0	\$ -	0	\$ -	0	\$ -
9	BOCA DE BEBARA	370	\$ 2.848.780	0	\$ -	0	\$ -	0	\$ -	0	\$ -	0	\$ -
10	LLANO DE BEBARA	330	\$ 2.540.804	0	\$ -	0	\$ -	0	\$ -	0	\$ -	0	\$ -
11	PUNE	180	\$ 1.385.893	0	\$ -	0	\$ -	0	\$ -	0	\$ -	0	\$ -
12	MEDIO BETE	180	\$ 1.385.893	0	\$ -	0	\$ -	0	\$ -	0	\$ -	0	\$ -
13	ALTO BETE INDIGENA	97	\$ 746.842	0	\$ -	0	\$ -	0	\$ -	0	\$ -	0	\$ -
14	ALTO DE BUEY INDIGENA	80	\$ 615.952	0	\$ -	0	\$ -	0	\$ -	0	\$ -	0	\$ -
15	AME CHIRRIRIDO INDIGENA	75	\$ 577.455	0	\$ -	0	\$ -	0	\$ -	0	\$ -	0	\$ -
16	AME CHIRRINCHAO INDIGENA	70	\$ 538.958	0	\$ -	0	\$ -	0	\$ -	0	\$ -	0	\$ -
17	ANGOSTURA TANGUI	180	\$ 1.385.893	0	\$ -	0	\$ -	0	\$ -	0	\$ -	0	\$ -
18	AURO BUEY AFRO	180	\$ 1.385.893	0	\$ -	0	\$ -	0	\$ -	0	\$ -	0	\$ -
19	AURO BUEY INDIGENA	80	\$ 615.952	0	\$ -	0	\$ -	0	\$ -	0	\$ -	0	\$ -
20	BAUDO GRANDE	240	\$ 1.847.857	0	\$ -	0	\$ -	0	\$ -	0	\$ -	0	\$ -
21	BAUDO CITO	120	\$ 923.929	0	\$ -	0	\$ -	0	\$ -	0	\$ -	0	\$ -
22	BEARACITO INDIGENA	73	\$ 562.057	0	\$ -	0	\$ -	0	\$ -	0	\$ -	0	\$ -
23	BOCA CHAGADO	120	\$ 923.929	0	\$ -	0	\$ -	0	\$ -	0	\$ -	0	\$ -





24	BOCA DE AGUAS CLARA	180	\$	1,385,893	0	\$	-	0	\$	-	0	\$	-
25	CAMPO ALEGRE DE BEBARAMA	180	\$	1,385,893	0	\$	-	0	\$	-	0	\$	-
26	TUTUMACO	180	\$	1,385,893	0	\$	-	0	\$	-	0	\$	-
27	CASCAJITO INDIGENA	68	\$	523,560	0	\$	-	0	\$	-	0	\$	-
28	CHAGADO INDIGENA	84	\$	646,750	0	\$	-	0	\$	-	0	\$	-
29	CHAQUENENDO INDIGENA	80	\$	615,952	0	\$	-	0	\$	-	0	\$	-
30	CHICUE INDIGENA	120	\$	923,929	0	\$	-	0	\$	-	0	\$	-
31	CHIVUGA	120	\$	923,929	0	\$	-	0	\$	-	0	\$	-
32	CURRICHÍ	120	\$	923,929	0	\$	-	0	\$	-	0	\$	-
33	GENDADO CHORRITO INDIGENA	88	\$	677,548	0	\$	-	0	\$	-	0	\$	-
34	LA BUELTA	165	\$	1,270,402	0	\$	-	0	\$	-	0	\$	-
35	LA PEÑA	227	\$	1,747,765	0	\$	-	0	\$	-	0	\$	-
36	LA PLATINA	175	\$	1,347,396	0	\$	-	0	\$	-	0	\$	-
37	LA PLATINITA	125	\$	962,426	0	\$	-	0	\$	-	0	\$	-
38	LA VILLA	240	\$	1,847,857	0	\$	-	0	\$	-	0	\$	-
39	LAS PAVAS INDIGENA	122	\$	939,328	0	\$	-	0	\$	-	0	\$	-
40	VUELTA MANZA	158	\$	1,216,506	0	\$	-	0	\$	-	0	\$	-
41	PAILA COCALITO INDIGENA	114	\$	877,732	0	\$	-	0	\$	-	0	\$	-
42	PAINA I INDIGENA	120	\$	923,929	0	\$	-	0	\$	-	0	\$	-
43	PAINA AFRO	120	\$	923,929	0	\$	-	0	\$	-	0	\$	-
44	PASO SALADO INDIGENA	115	\$	885,432	0	\$	-	0	\$	-	0	\$	-
45	PITAL INDIGENA	85	\$	654,449	0	\$	-	0	\$	-	0	\$	-
46	PLAYON	240	\$	1,847,857	0	\$	-	0	\$	-	0	\$	-
47	PORRONDO INDIGENA	75	\$	577,455	0	\$	-	0	\$	-	0	\$	-
48	PUEBLO VIEJO	120	\$	923,929	0	\$	-	0	\$	-	0	\$	-
49	PUEBLO NUEVO	120	\$	923,929	0	\$	-	0	\$	-	0	\$	-
50	PUERTO SALAZAR	141	\$	1,085,616	0	\$	-	0	\$	-	0	\$	-
51	VACAO INDIGENA	98	\$		0	\$	-	0	\$	-	0	\$	-





PACIFICO S.A. E.S.P. Rad No:
1-2020-018316 20/04/2020

410601



04 MAY 2020

2	CALLE HONDA	0	\$	-	0	\$	-	0	\$	-	0	\$	-	302	\$	2,367,205
3	EL BARRANCO	0	\$	-	0	\$	-	0	\$	-	0	\$	-	430	\$	3,370,523
4	EL TIGRE	0	\$	-	0	\$	-	0	\$	-	0	\$	-	272	\$	2,132,052
5	JUNTAS	0	\$	-	0	\$	-	0	\$	-	0	\$	-	390	\$	3,056,986
6	LA PLATA MALAGA	0	\$	-	0	\$	-	0	\$	-	0	\$	-	394	\$	3,088,340
7	MAYORQUIN	0	\$	-	0	\$	-	0	\$	-	0	\$	-	316	\$	2,476,943
8	PASTICO	0	\$	-	0	\$	-	0	\$	-	0	\$	-	1,034	\$	8,104,932
9	PITAL	0	\$	-	0	\$	-	0	\$	-	0	\$	-	1,152	\$	9,029,866
10	PUNTA BONITA	0	\$	-	0	\$	-	0	\$	-	0	\$	-	1,034	\$	8,104,932
11	PUERTO PIZARIO	0	\$	-	0	\$	-	0	\$	-	0	\$	-	364	\$	2,853,187
12	PUNTA SOLDADO	0	\$	-	0	\$	-	0	\$	-	0	\$	-	1,130	\$	8,857,421
13	SAN ANTONIO	0	\$	-	0	\$	-	0	\$	-	0	\$	-	420	\$	3,292,139
14	SAN ANTONITO	0	\$	-	0	\$	-	0	\$	-	0	\$	-	267	\$	2,092,860
15	SAN FRANCISCO JAVIER	0	\$	-	0	\$	-	0	\$	-	0	\$	-	1,152	\$	9,029,866
16	SAN FRANCISCO NAYA	0	\$	-	0	\$	-	0	\$	-	0	\$	-	1,474	\$	11,563,839
17	SAN ISIDRO	0	\$	-	0	\$	-	0	\$	-	0	\$	-	342	\$	2,680,742
18	SAN PABLO	0	\$	-	0	\$	-	0	\$	-	0	\$	-	1,137	\$	8,912,290
19	SANTA CRUZ	0	\$	-	0	\$	-	0	\$	-	0	\$	-	428	\$	3,354,846
20	SILVA	0	\$	-	0	\$	-	0	\$	-	0	\$	-	1,075	\$	8,426,308
21	SAN JOSE ENCARNACION	0	\$	-	0	\$	-	0	\$	-	0	\$	-	298	\$	2,335,851
22	VENERAL	0	\$	-	0	\$	-	0	\$	-	0	\$	-	1,152	\$	9,029,866
23	PITALITO CHAMAPURO	0	\$	-	0	\$	-	0	\$	-	0	\$	-	386	\$	3,025,632
24	ARAGON	0	\$	-	0	\$	-	0	\$	-	0	\$	-	456	\$	3,574,322
25	BAJO SAN JUAN	0	\$	-	0	\$	-	0	\$	-	0	\$	-	289	\$	2,265,305
26	SAN PEDRO	0	\$	-	0	\$	-	0	\$	-	0	\$	-	381	\$	2,986,440
27	CHACHAJO	0	\$	-	0	\$	-	0	\$	-	0	\$	-	368	\$	2,884,541
28	PUERTO VALENCIA	0	\$	-	0	\$	-	0	\$	-	0	\$	-	263	\$	2,061,506
29	RESGUARDO INDIGENA	0	\$	-	0	\$	-	0	\$	-	0	\$	-	763	\$	5,980,719





30	BARCO	0	\$	-	0	\$	-	0	\$	-	0	\$	250	\$	1.959.606
31	GORGONA	0	\$	-	0	\$	-	0	\$	-	0	\$	386	\$	3.025.632
32	LA CONTRA	0	\$	-	0	\$	-	0	\$	-	0	\$	289	\$	2.265.305
32	SUBTOTAL	0	\$	-	0	\$	-	0	\$	-	0	\$	19.624	\$	153.821.265
1	BARRANCO	0	\$	-	0	\$	-	0	\$	-	0	\$	298	\$	2.271.594
2	BOCAS DE TAPARAL	0	\$	-	0	\$	-	0	\$	-	0	\$	1.284	\$	9.787.675
3	CAÑO SECO	0	\$	-	0	\$	-	0	\$	-	0	\$	245	\$	1.867.586
4	CLEVELLINO	0	\$	-	0	\$	-	0	\$	-	0	\$	320	\$	2.439.296
5	COCO ARENAL	0	\$	-	0	\$	-	0	\$	-	0	\$	250	\$	1.905.700
6	DOS BOCAS	0	\$	-	0	\$	-	0	\$	-	0	\$	294	\$	2.241.103
7	GUINEO	0	\$	-	0	\$	-	0	\$	-	0	\$	75	\$	571.710
8	ISLETA	0	\$	-	0	\$	-	0	\$	-	0	\$	1.237	\$	9.429.404
9	JAGUAL	0	\$	-	0	\$	-	0	\$	-	0	\$	1.318	\$	10.046.851
10	LA NUEVA	0	\$	-	0	\$	-	0	\$	-	0	\$	154	\$	1.173.911
11	MARCIAL	0	\$	-	0	\$	-	0	\$	-	0	\$	1.197	\$	9.124.492
12	PICHINDE	0	\$	-	0	\$	-	0	\$	-	0	\$	1.152	\$	8.781.466
13	PLAYA AGUIRRE	0	\$	-	0	\$	-	0	\$	-	0	\$	276	\$	2.103.893
14	PLAYA BONITA	0	\$	-	0	\$	-	0	\$	-	0	\$	373	\$	2.843.304
15	REGADERO	0	\$	-	0	\$	-	0	\$	-	0	\$	386	\$	2.942.401
16	SALAQUSITO	0	\$	-	0	\$	-	0	\$	-	0	\$	368	\$	2.805.190
17	SAN JOSE TAMBORAL	0	\$	-	0	\$	-	0	\$	-	0	\$	1.144	\$	8.720.483
18	VILLA NUEVA TAMBORAL	0	\$	-	0	\$	-	0	\$	-	0	\$	241	\$	1.837.095
18	SUBTOTAL	0	\$	-	0	\$	-	0	\$	-	0	\$	10.612	\$	80.893.156
1	CARMEN DELSURAMA	0	\$	-	0	\$	-	0	\$	-	0	\$	394	\$	2.900.973
2	EL CAJON	0	\$	-	0	\$	-	0	\$	-	0	\$	137	\$	1.008.714
3	EL MANSO	0	\$	-	0	\$	-	0	\$	-	0	\$	116	\$	854.094
4	CABECERA	0	\$	-	0	\$	-	0	\$	-	0	\$	263	\$	1.936.436

EMCOLLEN S.A.S. E.S.P Rad
No: 1-2020-018329
20/04/2020

RIO SUCIO-CHOCÓ

PRESTADORA DE SERVICIOS
PUBLICOS Y ENERGIA EN
ZONAS NO CONECTADAS
ESP S.A.S-EPSEN Rad: 1-
2020-018637 22/04/2020

BAJO BAUDÓ-CHOCÓ



5	JUNTAS DE TAMANA	0	\$	-	0	\$	-	0	\$	-	0	\$	-	1,162	\$	8,555,662
6	SABALATERA	0	\$	-	0	\$	-	0	\$	-	0	\$	-	147	\$	1,082,343
7	SAN ONOFRE	0	\$	-	0	\$	-	0	\$	-	0	\$	-	111	\$	817,279
8	SANTA BARBARA	0	\$	-	0	\$	-	0	\$	-	0	\$	-	286	\$	2,105,783
9	SAN JOSE	0	\$	-	0	\$	-	0	\$	-	0	\$	-	147	\$	1,082,343
10	TORRA	0	\$	-	0	\$	-	0	\$	-	0	\$	-	311	\$	2,289,854
11	WINALES	0	\$	-	0	\$	-	0	\$	-	0	\$	-	124	\$	912,997
12	ALTO VALENCIA	0	\$	-	0	\$	-	0	\$	-	0	\$	-	108	\$	795,191
13	CHITO	0	\$	-	0	\$	-	0	\$	-	0	\$	-	131	\$	964,537
14	LAS CULEBRAS	0	\$	-	0	\$	-	0	\$	-	0	\$	-	92	\$	677,385
15	MALTA	0	\$	-	0	\$	-	0	\$	-	0	\$	-	115	\$	846,731
16	MONTERIA	0	\$	-	0	\$	-	0	\$	-	0	\$	-	82	\$	603,756
16	SUBTOTAL	0	\$	-	0	\$	-	0	\$	-	0	\$	-	3,726	\$	27,434,076

VALOR A PAGAR DE PRESTADOR

CHEVRON	\$2,579,531,903
PRIMAX COLOMBIA S.A	\$363,271,063
TERPEL	\$1,792,683,042
TOTAL VALOR A PAGAR	\$4,735,486,008

Proyecto: Diana Mayerli Bojacá

Revisó: José Edilberto Muñoz Ruiz

Aprobó: Rafael Andrés Madrigal Cadavid

1875

1

12