

República de Colombia



Libertad y Orden

MINISTERIO DE MINAS Y ENERGÍA

RESOLUCIÓN NÚMERO 412464 DE

(20 NOV 2019)

Por la cual se distribuyen recursos para pagos por menores tarifas del sector eléctrico en las Zonas No Interconectadas y se dictan otras disposiciones

EL SUBDIRECTOR ADMINISTRATIVO Y FINANCIERO DEL MINISTERIO DE MINAS Y ENERGÍA

En ejercicio de las facultades conferidas mediante Resolución 4 0548 del 2019 y en atención a los siguientes.

CONSIDERANDOS JURÍDICOS

Que el artículo 368 de la Constitución Política de Colombia establece que la Nación, entre otros, podrá conceder subsidios, en sus respectivos presupuestos, para que las personas de menores ingresos puedan pagar las tarifas de los servicios públicos domiciliarios que cubran sus necesidades básicas.

Que son usuarios de menores ingresos, según el numeral 1.7 del artículo 1° del Decreto 847 de 2001, "(...) las personas naturales que se benefician de un servicio público y que pertenecen a los estratos 1 y 2 (...)".

Que el numeral 99.10 del artículo 99 de la Ley 142 de 1994, adicionado por el artículo 2° de la Ley 1117 de 2006, señaló que los subsidios del sector eléctrico para las Zonas No Interconectadas – ZNI se otorgarán a los usuarios en las condiciones y porcentajes que defina el Ministerio de Minas y Energía, considerando la capacidad de pago de los usuarios en esas zonas. Así mismo, esta norma determina que los mencionados subsidios no podrán ser girados a los prestadores del servicio que no hayan reportado oportunamente la información solicitada a través del Sistema Único de Información – SUI.

Que el Ministerio de Minas y Energía mediante Resolución 182138 de 2007, estableció el procedimiento para otorgar los subsidios del sector eléctrico en las ZNI.

Que el artículo 1° de la Ley 855 de 2003, establece que "(...) para todos los efectos relacionados con la prestación del servicio público de energía eléctrica se entiende por Zonas No Interconectadas a los municipios, corregimientos, localidades y caseríos no conectados al Sistema Interconectado Nacional – SIN. Parágrafo 1°. Las áreas geográficas que puedan interconectarse a este sistema en condiciones ambientales, económicas y financieras viables y sostenibles, se excluirán de las



Continuación de la Resolución "Por la cual se distribuyen recursos para pagos por menores tarifas del sector Eléctrico en las Zonas No Interconectadas y se dictan otras disposiciones"

Zonas No Interconectadas, cuando empiecen a recibir el Servicio de Energía Eléctrica del SIN, una vez se surtan los trámites correspondientes y se cumplan los términos establecidos en la regulación vigente establecida por la Comisión de Regulación de Energía y Gas, CREG."

Que el artículo 47 de la Ley 143 de 1994, respecto de los subsidios del sector eléctrico, incluyendo aquellos dirigidos a las ZNI, establece que "Los subsidios se pagarán a las empresas distribuidoras y cubrirán no menos del 90% de la energía equivalente efectivamente entregada hasta el consumo de subsistencia a aquellos usuarios que por su condición económica y social tengan derecho a dicho subsidio según lo establecido por la ley".

Que el artículo 11 de la Ley 143 de 1994 define el "consumo de subsistencia" como "la cantidad mínima de electricidad utilizada en un mes por un usuario típico para satisfacer necesidades básicas que solamente puedan ser satisfechas mediante esta forma de energía final. Para el cálculo del consumo de subsistencia sólo podrá tenerse en cuenta los energéticos sustitutos cuando éstos estén disponibles para ser utilizados por estos usuarios".

Que de las empresas prestadoras de servicio de energía eléctrica en las Zonas No Interconectadas, treinta y cuatro un (34) han manifestado que se encuentran en la necesidad financiera de hacer uso parcial de los recursos que reciben como subsidio a la tarifa de los usuarios beneficiarios de su servicio, para asumir los costos por galón y transporte del combustible que se requieren para la generación de energía.

Que teniendo en cuenta el considerando anterior, solo veintisiete (27) de dichas empresas se encuentran al día con la información en el Sistema Único de Información-SUI. Estas empresas se encuentran listadas en la Tabla No. 1 del resuelve de la presente Resolución y se denominarán para efectos de esta Resolución las "Empresas Prestadoras del Servicio".

Que por lo anterior, en cumplimiento de la Circular 4020 de 2018 y mediante memorandos relacionados en el Anexo 1 "Relación de oficios remitidos por los Prestadores De Servicio de Energía Eléctrica al Ministerio de Minas y Energía que corresponden al tercer trimestre 2019 meses agosto y septiembre y del cuarto trimestre de 2019 mes de octubre", las Empresas Prestadoras del Servicio han solicitado al Ministerio de Minas y Energía una estimación trimestral de los recursos que recibirán dichas empresas por concepto de subsidios, la cual se encuentra basada en valores históricos de subsidios reconocidos a tales empresas en los dos trimestres anteriores al trimestre vigente al momento de expedir la presente Resolución.

Que, el artículo 2.2.3.2.6.1. del Decreto 1073 de 2015 establece que el Ministerio de Minas y Energía con cargo a los recursos disponibles apropiados para el pago de los subsidios a los servicios públicos de energía eléctrica y gas, podrá efectuar giros y/o pagos parciales con base en los valores históricos reportados por las Empresas Prestadoras del Servicio y correspondientes al trimestre anterior en firme. Para estos efectos, los giros y/o pagos parciales en ningún caso podrán superar el ochenta por ciento (80%) del valor reportado en el trimestre anterior en firme. No obstante, el primer giro o pago que se realice en cada periodo podrá ser como máximo por una suma equivalente al cincuenta por ciento (50%) del valor reportado en el trimestre en firme.



Handwritten signature or initials.

Continuación de la Resolución "Por la cual se distribuyen recursos para pagos por menores tarifas del sector Eléctrico en las Zonas No Interconectadas y se dictan otras disposiciones"

Que mediante oficios relacionados en el Anexo 1 "Relación de oficios remitidos por los Prestadores De Servicio de Energía Eléctrica al Ministerio de Minas y Energía que corresponden al tercer trimestre 2019 meses agosto y septiembre y del cuarto trimestre de 2019 mes de octubre", las Empresas Prestadoras del Servicio han decidido pignorar a favor de los distribuidores mayoristas de combustible Chevron Petroleum Company, Organización Terpel S.A, Primax Colombia S.A y Comercializadora Proxxon S.A (en adelante los "Distribuidores Mayoristas"), los montos correspondientes a los giros parciales de subsidios, cuyo valor se calcula de conformidad con lo descrito en el citado artículo 2.2.3.2.6.1. del Decreto 1073 de 2015.

Que respecto de la vigilancia sobre la destinación de los subsidios girados a través de la presente Resolución, corresponde a la Superintendencia de Servicios Públicos Domiciliarios – SSPD, según lo dispuesto en el artículo 79.7 de la Ley 142 de 1994, "vigilar que los subsidios presupuestales que la Nación, los departamentos y los municipios destinan a las personas de menores ingresos, se utilicen en la forma prevista en las normas pertinentes".

Que el artículo 29 de la Ley 1955 de 2019 indicó que "El Ministerio de Minas y Energía en su calidad de administrador de los recursos destinados al pago de subsidios, a la ampliación de cobertura y a la mejora de calidad, entre otros, para la asignación de dichos recursos, además de la información reportada por los prestadores al Sistema Único de Información (SUI) podrá solicitar directamente a los prestadores del servicio público de energía la información que requiera, efectuar visitas, adelantar auditorías y realizar todas las gestiones necesarias para verificar la destinación de los recursos asignados.

Que desde el mes de julio de 2019 Centro Nacional de Monitoreo (CNM) ha reportado semanalmente al Ministerio de Minas y Energía un informe sobre la prestación del servicio en las ZNI para las localidades que cuentan con telemetría, en el cual se detallan las horas efectivas de prestación del servicio en cada localidad. Esto, con el fin de que el Ministerio pueda fortalecer la verificación respecto del uso de los recursos asignados en calidad de subsidios a las Empresas Prestadoras del Servicio.

CONSIDERANDOS PRESUPUESTALES Y TÉCNICOS:

Que el artículo 2.2.3.2.6.1.8 del Decreto 1073 de 2015 indicó que el Ministerio de Minas y Energía es el encargado de definir los criterios con los cuales el Gobierno Nacional asignará los recursos del Presupuesto Nacional y del Fondo de Solidaridad de Subsidios y Redistribución de Ingresos, destinados a sufragar los subsidios.

Que de conformidad con la Resolución 4 0548 del 2019, corresponde a la Subdirección Administrativa y Financiera del Ministerio de Minas y Energía, ordenar mediante acto administrativo el pago de los recursos del Presupuesto General de la Nación a las empresas de energía y gas deficitarias con el fin de cubrir subsidios por menores tarifas, de acuerdo con la distribución efectuada por el área técnica respectiva.

Que para efectos del considerando anterior, se entienden como empresas deficitarias aquellas que al cierre del trimestre o periodo validado por la Dirección de Energía Eléctrica del Ministerio de Minas y Energía, tienen un saldo a su favor resultante del cruce entre los valores de contribuciones y subsidios en él o los



Handwritten signature or initials in the bottom right corner.

Continuación de la Resolución "Por la cual se distribuyen recursos para pagos por menores tarifas del sector Eléctrico en las Zonas No Interconectadas y se dictan otras disposiciones"

mercados en los que prestan el servicio de la energía eléctrica, saldo el cual debe ser cubierto con Recursos del Presupuesto General de la Nación.

Que la Ley 1940 de 2018 decretó el Presupuesto de Rentas y Recursos de Capital y Ley de Apropriaciones, para la vigencia fiscal del 1° de enero al 31 de diciembre de 2019.

Que de conformidad con el artículo 67 de la Ley 1940 del 2018 *"los pagos por menores tarifas del sector eléctrico y de gas, que se causen durante la vigencia de la presente ley, podrán ser girados por el Ministerio de Minas y Energía, con base en la proyección de costos realizada con la información aportada por los prestadores del servicio, o a falta de ella, con base en la información disponible. Los saldos que a 31 de diciembre se generen por este concepto serán atendidos en la vigencia fiscal siguiente"*.

Que el Decreto 2467 de 2018, mediante el cual se liquida el Presupuesto General de la Nación para la vigencia 2019, se detallan las apropiaciones y se definen y clasifican los gastos, asignó una partida por valor de DOS BILLONES CIENTO QUINCE MIL TRES MILLONES QUINIENTOS SETENTA Y DOS MIL OCHOCIENTOS VEINTINUEVE PESOS M/CTE (COP\$2.115.003.572.829), para atender los pagos por menores tarifas del sector eléctrico.

Que mediante Certificado de Disponibilidad Presupuestal No. 74719 del 19 de noviembre de 2019, expedido por la Coordinadora de Presupuesto del Ministerio de Minas y Energía, se encuentran disponibles recursos por valor de CINCO MIL QUINIENTOS TREINTA MILLONES CIENTO OCHENTA Y UN MIL OCHOCIENTOS SESENTA Y UN PESOS M/CTE (COP\$5.530.181.861), con destinación a cubrir parcialmente los del tercer trimestre de 2019 meses agosto y septiembre y cuarto trimestre de 2019 para el mes de octubre,, que se aplican a través de las Empresas Prestadoras del Servicio.

Que el Coordinador del Grupo de Subsidios de la Dirección de Energía Eléctrica mediante memorando interno 2019081091 19-11-2019 recomienda el realizar el pago a los Distribuidores Mayoristas por valor de CINCO MIL CIENTO CINCO MILLONES NOVECIENTOS TREINTA Y DOS MIL CIENTO SESENTA PESOS M/CTE (COP\$5.105.932.160), de acuerdo a los despachos de combustibles y la relación del costo del combustible retirado en los meses de agosto, septiembre y octubre de 2019.

Que mediante memorando interno con radicado 2019081105 del 19 de noviembre del 2019 la Dirección de Energía Eléctrica del Ministerio de Minas y Energía declara que (i) a la fecha de expedición de la presente resolución, ninguna de las Empresas Prestadoras del Servicio ha informado sobre la conexión al SIN de cualquiera de las localidades en las cuales presta el servicio listadas en el Anexo 2 "Distribución de Recursos ZNI por centros poblados y prestador", de conformidad con la obligación de reporte establecida en la Circular 4 029 de 2017; (ii) las Empresas Prestadoras del Servicio informaron al Ministerio de Minas y Energía la respectiva distribución de subsidios de combustible para cada una de las localidades, mediante los radicados indicados en el Anexo 2: "Distribución de Recursos ZNI por centros poblados y prestador", el cual hace parte integral de la presente Resolución; (iii) de acuerdo al análisis y verificación efectuados por esa Dirección, los centros poblados listados en el Anexo 2 "Distribución de Recursos ZNI por centro poblado y prestador", no se encuentran duplicados en el SUI; (iv) ha realizado todo el procedimiento vigente para

TRANSMISIÓN
SANTANDRÉ

Handwritten signature or initials.

Continuación de la Resolución "Por la cual se distribuyen recursos para pagos por menores tarifas del sector Eléctrico en las Zonas No Interconectadas y se dictan otras disposiciones"

el reconocimiento de los subsidios estimados, los cuales deberán ser cubiertos en la medida de la disponibilidad de los recursos; (v) Que a partir del cuarto trimestre de 2019, la totalidad de los reportes del CNM sobre la prestación del servicio en las ZNI de las localidades que cuentan con telemetría, serán tenidos en cuenta al momento de realizar la validación para el pago de subsidios; y (vi) para el cálculo de montos a girar en la presente Resolución no se realizó ningún tipo de priorización, discriminación o selección en cuanto a las Empresas Prestadora del Servicio que reciben el subsidio, ni en cuanto al monto que les corresponde, en tanto tales criterios (empresas seleccionadas y montos a girar) corresponden única y exclusivamente a aquellos que cumplieron con el lleno de requisitos legales y reglamentarios para recibir el giro anticipado de subsidios que contiene la presente Resolución.

Que el monto a girar por medio de la presente Resolución está basado en los valores que corresponden a despachos de combustible facturados, de acuerdo a las relaciones de los meses de agosto, septiembre y octubre de 2019 remitidas a la Dirección de Energía Eléctrica del Ministerio de Minas y Energía por los Distribuidores Mayoristas, los cuales están consignados en el Anexo 2 "Distribución de Recursos ZNI por centros poblados y prestador", y fueron comparados con los reportes de información enviados por los prestadores de servicios de energía eléctrica de las ZNI.

Que teniendo en cuenta lo anterior, las estimaciones calculadas por la Dirección de Energía Eléctrica del Ministerio de Minas y Energía, se basan en la información reportada por los prestadores al SUI, administrado por la SSPD y de conformidad con lo señalado en la Circular 4020 de 2018, expedida por el Ministerio de Minas y Energía.

Que mediante radicados No. 2019080404, 2019080403 y 2019080392 de 18 de noviembre de 2019 de Chevron Petroleum Company, radicado No. 2019080397 de 18 de noviembre de 2019 y 2019080258 de 15 de noviembre de 2019 de Organización Terpel S.A., radicado No. 2019080265 de 15 de noviembre de 2019 y No 2019077673 del 6 de noviembre de 2019 de Primax Colombia S.A., radicado No. 2019080260 de 15 de noviembre de 2019 y No 2019079214 de 13 de noviembre de 2019 de Comercializadora Proxxon S.A; presentaron los saldos de cartera de las Empresas Prestadoras del Servicio que tienen pignorado el pago de subsidios de energía en favor de los Distribuidores Mayoristas, información que fue verificada por la Dirección de Energía Eléctrica.

Que con base en lo expuesto anteriormente, los valores a distribuir son los presentados en la siguiente tabla:

Tabla No. 1

EMPRESA	VALOR EN COP\$
ASOCIACION DE ENERGIA DE LAS ZONAS RURALES DEL MUNICIPIO DE EL CHARCO. - ASOGERCHAR.	\$440.483.563
ASOCIACION DE USUARIOS DEL SERVICIO DE ENERGIA ELECTRICA PUERTO NERIZALDE E.S.P. - ASUSEL E.S.P.	\$24.217.188
ASOCIACION DE USUARIOS DE SERVICIOS PUBLICOS DEL MEDIO BAUDO - ASUSERVIP ESP.	\$244.295.971
COOPERATIVA DE SERVICIOS PUBLICOS DE LOPEZ DE MICAY - COSERPUL	\$204.162.836
EMPRESA ASOCIATIVA DE TRABAJO DE PRESTACION DE SERVICIOS PUBLICOS DE BOCAS DE CURAY E.S.P. - E.A.T. BOCAS DE CURAY E.S.P. - ELECTROCURAY	\$98.281.562
EAT.ELECTRIFICADORA DE LA ZONA DE FRONTERA Y RURAL DE TUMACO.- ELECTROFRONTRUL	\$68.831.986
ELECTRIFICADORA DE NARIÑO SUR E.A.T. - ELECTRIPSUR E.S.P.	\$24.444.322



Handwritten signature or initials in the bottom right corner.

Continuación de la Resolución "Por la cual se distribuyen recursos para pagos por menores tarifas del sector Eléctrico en las Zonas No Interconectadas y se dictan otras disposiciones"

EMPRESA	VALOR EN COP\$
EAT.ELECTRIFICADORA DE SAN JUAN DE LA COSTA E.S.P - ELECTRO SAN JUAN E.S.P.	\$69.590.570
E.S.P. DE ENERGIA ELECTRICA DE BAJO BAUDO PIZARRO S.A. - ELECTROBAUDO E.S.P.	\$310.529.426
EMPRESA ELECTRIFICADORA DE NUQUI E.S.P. - ELECTRONUQUI E.S.P	\$195.907.029
EMPRESA DE ENERGIA DE MAGUI PAYAN S.A. E.S.P. - ENERMAGUI	\$66.051.598
EMPRESA DE SERVICIOS PUBLICOS DE ACANDI S.A. E.S.P - EMSELCA	\$471.117.757
EMPRESA DE SERVICIOS PUBLICOS DEL ALTO BAUDO ESP S.A.S. - ENERBAUDO E.S.P.	\$219.552.886
EMPRESA ASOCIATIVA DE TRABAJO ENERGIA DE OLAYA HERRERA EAT - ENEROLAYAHERRERA E.S.P.	\$108.299.565
ENERPACIFIC S.A.S E.S.P.	\$106.511.466
EMPRESA DE SERVICIOS PUBLICOS DE ENERGIA ELECTRICA DE LAS PLAYAS ASOCIADAS - ENERPLASO S.A. E.S.P.	\$36.051.655
EMPRESA DE ENERGY Y SERVICIOS MAGUI S.A.S E.S.P	\$94.395.748
EMPRESA DE SERVICIOS PUBLICOS DOMICILIARIOS DE UNGUIA S.A. ESP - ESPUN	\$191.884.039
EMPRESA MUNICIPAL DE SERVICIOS PUBLICOS DOMICILIARIOS VIGIA DEL FUERTE - EMSPUVIF	\$513.308.947
EMPRESA GENERADORA DE CARTAGENA DEL CHAIRA - GENDECAR S.A. ESP - MUNICIPIO DE SOLANO	\$12.752.744
EMPRESA GENERADORA DE CARTAGENA DEL CHAIRA - GENDECAR S.A. ESP - MUNICIPIO DE SAN VICENTE DEL CAGUAN	\$43.807.741
EMPRESA GENERADORA DE CARTAGENA DEL CHAIRA - GENDECAR S.A. ESP - CARTAGENA DEL CHAIRA	\$24.487.812
COMPAÑIA DE SERVICIOS PUBLICOS DOMICILIARIOS DE BOJAYA S.A. ESP	\$90.951.252
EMPRESA SIGLO XXI	\$191.218.624
EMPRESA DE ENERGIA ELECTRICA DEPARTAMENTO DEL VICHADA-ELECTROVICHADA S.A. E.S.P.	\$400.656.877
EMPRESA DE SERVICIOS PUBLICOS DE ENERGIA ELECTRICA DEL CAUCA.S.A. E.S.P.-ENERCAUCA S.A. E.S.P.	\$57.792.710
ELECTRIFICADORA DE MAPIRIPAN-ELECTRIMAPIRI	\$93.650.214
EMPRESA DE SERVICIOS PUBLICOS ENERGIZAR DEL PACIFICO S.A E.S.P	\$286.761.544
EMPRESA ASOCIATIVA DE TRABAJO ELECTRIFICADORA DEL PACIFICO SUR	\$209.964.800
PRESTADORA DE SERVICIOS PUBLICOS Y ENERGIA EN ZONAS NO CONECTADAS ESP S.A.S	\$27.029.164
UNIDAD DE SERVICIOS PUBLICOS DOMICILIARIOS DE BOJAYA	\$158.940.564
TOTAL	\$5.105.932.160

Que los recursos a distribuir se transferirán en las cuentas bancarias que han sido registradas y se encuentran activas en el Sistema Integrado de Información Financiera- SIIF las cuales fueron validadas por el grupo de presupuesto del Ministerio de Minas y Energía.

Que por lo anterior,

RESUELVE

Artículo 1.- Distribuir la suma de CINCO MIL CIENTO CINCO MILLONES NOVECIENTOS TREINTA Y DOS MIL CIENTO SESENTA PESOS M/CTE (COP\$5.105.932.160), a las Empresas Prestadoras del Servicio a título de giro anticipado, para cubrir parcialmente los subsidios del tercer trimestre de 2019 meses agosto y septiembre y del cuarto trimestre de 2019 mes de octubre, a los usuarios ubicados en las localidades de las ZNI, con cargo a la distribución de recursos para pagos por menores tarifas del sector eléctrico. Dichos valores corresponden a despachos efectivos de combustible de los meses de agosto, septiembre y octubre de 2019 Realizados por los Distribuidores Mayoristas que fueron autorizados por las Empresas Prestadoras del Servicio de acuerdo con las estimaciones calculadas por

Handwritten signature

Continuación de la Resolución "Por la cual se distribuyen recursos para pagos por menores tarifas del sector Eléctrico en las Zonas No Interconectadas y se dictan otras disposiciones"

la Dirección de Energía Eléctrica del Ministerio de Minas y Energía, basadas en la información reportada por las Empresas Prestadoras del Servicio al SUI, administrado por la SSPD.

Parágrafo 1. Como consecuencia de lo dispuesto en el presente artículo el Grupo de Presupuesto del Ministerio de Minas y Energía o la dependencia que haga sus veces, deberá efectuar el registro de dicha operación.

Parágrafo 2. Si por cualquier medio se determina que algún centro poblado beneficiado en la presente o anteriores Resoluciones es parte del SIN, el prestador del servicio de la ZNI deberá reintegrar los valores a la Nación - Ministerio de Minas y Energía. Este reintegro procederá de igual manera para prestadores que facturen a centros poblados ubicados en las ZNI y reciban subsidios de usuarios del SIN.

Parágrafo 3: De acuerdo con lo dispuesto en el numeral 2 del artículo 2.2.3.2.6.1.2 del Decreto 1073 de 2015, el giro parcial de subsidios que se realiza con la presente Resolución será tenido en cuenta en la validación trimestral efectuada por parte de la Dirección de Energía Eléctrica del Ministerio de Minas y Energía, con el fin de determinar el saldo final a favor las Empresas Prestadoras del Servicio o del Ministerio, según sea el caso, con base en el monto total de subsidios que correspondan a las Empresas Prestadoras del Servicio.

Artículo 2.- Autorizar al Grupo de Presupuesto del Ministerio de Minas y Energía o la dependencia que haga sus veces, para que realice los giros a Empresas Prestadoras del Servicio de acuerdo con la disponibilidad asignada de PAC.

Parágrafo 1. Los recursos distribuidos a favor de las Empresas Prestadoras del Servicio relacionadas a continuación, deben ser girados en los montos señalados a los siguientes beneficiarios, en virtud las correspondientes comunicaciones radicadas por los Distribuidores Mayoristas ante el Ministerio de Minas y Energía:

EMPRESA	NIT	BENEFICIARIO	RADICADO	VALOR EN COP\$
ASOCIACION DE ENERGIA DE LAS ZONAS RURALES DEL MUNICIPIO DE EL CHARCO. - ASOGERCHAR.	900.428.270-5	CHEVRON	2019080403 sept 2019080392 oct	\$440.483.563
ASOCIACION DE USUARIOS DEL SERVICIO DE ENERGIA ELECTRICA PUERTO NERIZALDE E.S.P. - ASUSEL E.S.P	835.000.804-4	CHEVRON	2019080392 oct	\$24.217.188
ASOCIACION DE USUARIOS DE SERVICIOS PUBLICOS DEL MEDIO BAUDO - ASUSERVIP ESP.	900.274.902-9	CHEVRON	2019080403 sept 2019080392 oct	\$244.295.971
COOPERATIVA DE SERVICIOS PUBLICOS DE LOPEZ DE MICAY - COSERPUL	900.122.435-9	CHEVRON	2019080404 agost	\$204.162.836
EMPRESA ASOCIATIVA DE TRABAJO DE PRESTACION DE SERVICIOS PUBLICOS DE BOCAS DE CURAY E.S.P - E.A.T. BOCAS DE CURAY E.S.P. - ELECTROCURAY	900.499.975-2	CHEVRON	2019080404 agost 2019080392 oct	\$98.281.562
EAT.ELECTRIFICADORA DE LA ZONA DE FRONTERA Y RURAL DE TUMACO.- ELECTROFRONTRUL	901.094.262-4	CHEVRON	2019080403 sept 2019080392 oct	\$68.831.986
ELECTRIFICADORA DE NARIÑO SUR E.A.T. - ELECTRIPSUR E.S.P.	901.061.072-1	CHEVRON	2019080392 oct	\$24.444.322
EAT.ELECTRIFICADORA DE SAN JUAN DE LA COSTA E.S.P - ELECTRO SAN JUAN E.S.P.	840.000.620-4	CHEVRON	2019080392 oct	\$89.590.570
E.S.P. DE ENERGIA ELECTRICA DE BAJO BAUDO PIZARRO S.A. - ELECTROBAUDO E.S.P.	818.000.202-9	CHEVRON	2019080403 sept 2019080392 oct	\$310.529.426
EMPRESA ELECTRIFICADORA DE NUQUI E.S.P. - ELECTRONUQUI E.S.P	818.000.166-1	CHEVRON	2019080392 oct	\$195.907.029
EMPRESA DE ENERGIA DE MAGUI PAYAN S.A. E.S.P. - ENERMAGUI	840.000.929-4	CHEVRON	2019080403 sept	\$66.051.598
EMPRESA DE SERVICIOS PUBLICOS DE ACANDI S.A. E.S.P - EMSSELCA	818.000.293-9	CHEVRON	2019080392 oct	\$471.117.757

Continuación de la Resolución "Por la cual se distribuyen recursos para pagos por menores tarifas del sector Eléctrico en las Zonas No Interconectadas y se dictan otras disposiciones"

EMPRESA	NIT	BENEFICIARIO	RADICADO	VALOR EN COP\$
EMPRESA DE SERVICIOS PUBLICOS DEL ALTO BAUDO ESP S.A.S. - ENERBAUDO E.S.P.	900.927.089-9	CHEVRON	2019080403 sept 2019080392 oct	\$219.552.886
EMPRESA ASOCIATIVA DE TRABAJO ENERGIA DE OLAYA HERRERA EAT - ENEROLAYAHERRERA E.S.P.	900.702.684-5	CHEVRON	2019080392 oct	\$108.299.565
ENERPACIFIC S.A.S E.S.P.	901.066.395-6	CHEVRON	2019080392 oct	\$106.511.466
EMPRESA DE SERVICIOS PUBLICOS DE ENERGIA ELECTRICA DE LAS PLAYAS ASOCIADAS - ENERPLASO S.A. E.S.P.	901.098.421-7	CHEVRON	2019080392 oct	\$36.051.655
EMPRESA DE ENERGY Y SERVICIOS MAGUI S.A.S E.S.P	901.209.614-1	CHEVRON	2019080392 oct	\$94.395.748
EMPRESA DE SERVICIOS PUBLICOS DOMICILIARIOS DE UNGUIA S.A. ESP - ESPUN	900.304.017-5	PRIMAX	2019078369 oct	\$191.884.039
EMPRESA MUNICIPAL DE SERVICIOS PUBLICOS DOMICILIARIOS VIGIA DEL FUERTE - EMSPUVIF	811.008.775-8	PRIMAX	2019080265 sept 2019077673 oct	\$513.308.947
EMPRESA GENERADORA DE CARTAGENA DEL CHAIRA - GENDECAR S.A. ESP - MUNICIPIO DE SOLANO	900.282.370-4	TERPEL	2019080397 oct	\$12.752.744
EMPRESA GENERADORA DE CARTAGENA DEL CHAIRA - GENDECAR S.A. ESP - MUNICIPIO DE SAN VICENTE DEL CAGUAN	900.282.370-4	TERPEL	2019080397 oct	\$43.807.741
EMPRESA GENERADORA DE CARTAGENA DEL CHAIRA - GENDECAR S.A. ESP - CARTAGENA DEL CHAIRA	900.282.370-4	TERPEL	2019080397 oct	\$24.487.812
COMPAÑIA DE SERVICIOS PUBLICOS DOMICILIARIOS DE BOJAYA S.A. ESP	900.519.539-1	TERPEL	2019080258 sept 2019080397 oct	\$90.951.252
EMPRESA SIGLO XXI	842.000.030-6	TERPEL	2019080397 oct	\$191.218.624
EMPRESA DE ENERGIA ELECTRICA DEPARTAMENTO DEL VICHADA-ELECTROVICHADA S.A. E.S.P.	842.000.155-8	TERPEL	2019080397 oct	\$400.656.877
ELECTRIFICADORA DE MAPIRIPAN-ELECTRIMAPIRI	900.432.368-3	TERPEL	2019080397 oct	\$93.650.214
EMPRESA DE SERVICIOS PUBLICOS ENERGIZAR DEL PACIFICO S.A E.S.P	901.164.452-8	TERPEL	2019080258 sept 2019080397 oct	\$286.761.544
EMPRESA ASOCIATIVA DE TRABAJO ELECTRIFICADORA DEL PACIFICO SUR	900.963.765-2	TERPEL	2019080258 sept 2019080397 oct	\$209.964.800
PRESTADORA DE SERVICIOS PUBLICOS Y ENERGIA EN ZONAS NO CONECTADAS ESP S.A.S	901.063.452-4	TERPEL	2019080397 oct	\$27.029.164
EMPRESA DE SERVICIOS PUBLICOS DE ENERGIA ELECTRICA DEL CAUCA.S.A. E.S.P.-ENERCAUCA S.A. E.S.P.	900.787.764-0	TERPEL	2019080397 oct	\$57.792.710
UNIDAD DE SERVICIOS PUBLICOS DOMICILIARIOS DE BOJAYA	800.070.375-8	PROXXON	2019080260 sept 2019079214 oct	\$158.940.564
VALOR				\$5.105.932.160

Parágrafo 2. Los mencionados recursos se transferirán de acuerdo con el siguiente listado de cuentas bancarias, las cuales se encuentran activas en el Sistema Integrado de Información Financiera – SIIF:

EMPRESA	NIT	Cuenta	Banco	Valor en COP\$
CHEVRON PETROLEUM COMPANY - CHEVRON	860.005.223-9	0019590011 C	CITIBANK	\$2.802.725.128
ORGANIZACIÓN TERPEL S.A. - TERPEL	830.095.213-0	03108322996 C	BANCOLOMBIA	\$1.439.073.482
PRIMAX COLOMBIA S.A	860.002.554-8	03100255403 C	BANCOLOMBIA	\$705.192.986
COMERCIALIZADORA PROXXON S.A	811.026.709-8	95928952269 C	BANCOLOMBIA	\$158.940.564
TOTAL				\$5.105.932.160









Continuación de la Resolución "Por la cual se distribuyen recursos para pagos por menores tarifas del sector Eléctrico en las Zonas No Interconectadas y se dictan otras disposiciones"


Artículo 3. - La presente Resolución rige a partir de la fecha de su expedición.

COMUNÍQUESE Y CÚMPLASE

Dada en Bogotá, D.C., a los **20 NOV 2019**


CAMILO ENRIQUE ÁLVAREZ
Subdirector Administrativo y Financiero

Proyectó: Diana Mayerli Bojacá P. 
Revisó: José Edilberto Muñoz R. 
Andrés Raúl Rodríguez 
Luis Garay 
Vanessa García Buitrago 
Alejandra Bernal Guzmán 
Rafael Andrés Madrigal Cadavid 
Aprobó: Camilo Enrique Álvarez 



Anexo 1

Relación de oficios remitidos por los prestadores de Servicio de Energía Eléctrica al Ministerio de Minas y Energía que corresponden al tercer trimestre de 2019 meses agosto y septiembre y del cuarto trimestre de 2019 mes de octubre.

ANEXO 1 - RELACIÓN DE OFICIOS REMITIDOS POR LOS PRESTADORES DE SERVICIO DE ENERGÍA ELÉCTRICA AL MINISTERIO DE MINAS Y ENERGIA QUE CORRESPONDEN AL TERCER TRIMESTRE 2019 (MES AGOSTO Y SEPTIEMBRE) CUARTO TRIMESTRE 2019 (MES DE OCTUBRE)

EMPRESA	TERCER TRIMESTRE DE 2019		CUARTO TRIMESTRE DE 2019	
	RADICADO DE SOLICITUD	RADICADO DE AUTORIZACIÓN	RADICADO DE SOLICITUD	RADICADO DE AUTORIZACIÓN
COMPAÑÍA DE SERVICIOS PUBLICOS DOMICILIARIOS DE BOJAYA S.A. ESP	2019040368	2019044801	2019068530	0
EMPRESA GENERADORA DE CARTAGENA DEL CHAIRA - GENDECAR S.A. ESP - CARTAGENA DEL CHAIRÁ	2019040742	2019043478	2019067641	0
EMPRESA GENERADORA DE CARTAGENA DEL CHAIRA - GENDECAR S.A. ESP - MUNICIPIO DE SAN VICENTE DEL CAGUAN	2019040742	2019043478	2019067641	0
EMPRESA GENERADORA DE ENERGIA -GENDECAR S.A.- SOLANO	2019040742	2019043478	2019067641	0
EMPRESA SIGLO XXI	2019042449	2019043517	2019062460	0
EST. 24 HRS PTO. CARREÑO ELECTROVICHADA	2019048386	2019049491	2019068124	0
MAPIRIPAN	2019037036	2019043519	2019060408	2019067549
ASOCIACION DE ENERGIA DE LAS ZONAS RURALES DEL MUNICIPIO DE EL CHARCO - NARIÑO - ASOGERCHAR	2019042395	2019044145	2019063544	20190688830
ASOCIACION DE USUARIOS DE SERVICIO PUBLICOS DEL MEDIO BAUDÓ - ASUSERVIP	2019040481	2019043504	2019067661	2019068833
ASOCIACION DE USUARIOS DEL SERVICIO DE ENERGIA ELECTRICA DE PUERTO MERIZALDE - ASUSEL E.S.P.	2019043962	2019048384	2019065732	2019068534
COOPERATIVA DE SERVICIOS PUBLICOS DE LOPEZ DE MICAY - COOSERPUL	2019042407	2019044612	2019063545	0
ELECTRIFICADORA DE NARIÑO SUR E.A.T. - ELECTRIPSUR	2019042400	2019045845	2019063554	0
EMPRESA ASOCIATIVA DE TRABAJO ELECTRIFICADORA DEL PACIFICO SUR- EAT ELECTRIPACIFICO SUR	2019043168	2019049333	2019069015	2019072384
EAT ELECTRIFICADORA DE SAN JUAN DE LA COSTA ESP-ELECTROSANJUAN	2019042312	2019044735	2019068363	2019069640
ELECTRIFICADORA DEL VICHADA - ELECTROVICHADA-Localidades	2019043521	2019046396	2019067840	0
EMPRESA ASOCIATIVA DE TRABAJO DE ENERGÍA DE OLAYA HERRERA EAT - ENEROLAYA	2019042453	2019043029	2019063556	2019068430
EMPRESA ASOCIATIVA DE TRABAJO DE PRESTACION DE SERVICIOS PUBLICOS DE BOCAS DE CURAY E.S.P.	2019040479	2019045061	2019074777	2019075136
EMPRESA DE ENERGIA ELECTRICA DE BAJO BAUDO PIZARRO S.A - ELECTROBAUDO	2019042411	2019044144	2019063538	2019070013
EMPRESA DE ENERGIA DE MAGUI PAYAN S.A E.S.P - ENERMAGUI	2019042393	2019048545	2019063552	2019069970
EMPRESA DE ENERGIA DEL CAUCA - ENERCAUCA	2019041983	2019044621	2019065721	2019068422
EMPRESA DE ENERGIA ELECTRICA DE NUQUI - ELECTRONUQUI	2019042394	2019045254	2019063546	0
EMPRESA DE SERVICIOS PUBLICOS DE ACANDI S.A. ESP - EMSELCA	2019040480	2019043162	2019064604	2019068416
EMPRESA DE SERVICIOS PUBLICOS DE ENERGIA ELECTRICA DE LAS PLAYAS ASOCIADAS -ENERPLASO	2019042402	2019045251	2019063541	0
EMPRESA DE SERVICIOS PUBLICOS DEL ALTO BAUDO - ENERBAUDO ESP SAS	2019040478	2019043338	2019067660	2019068427
EMPRESA DE SERVICIOS PUBLICOS DOMICILIARIOS DE UNGUIA S.A. ESP - ESPUN	2019041368	2019045921	2019065952	2019069829
EMPRESA MUNICIPAL DE SERVICIOS PUBLICOS DOMICILIARIOS VIGIA DEL FUERTE - EMSPUVIF	2019043530	2019046765	2019064626	0
ENERPACIFIC S.A.S. E.S.P. CONDOTO	2019036781	2019043554	2019062419	0
ENERPACIFIC S.A.S. E.S.P. NOVITA	2019036781	2019043554	2019062419	0
ENERPACIFIC S.A.S. E.S.P. LORO	2019036781	2019043554	2019062419	0
EMPRESA DE SERVICIOS PUBLICOS ENERGIZAR DEL PACIFICO S.A E.S.P	2019041154	2019043711	2019065095	0
ELECTRIFICADORA DE LA ZONA FRONTERA Y RURAL DE TUMACO - ELECTROFRONTRUL	2019042403	2019045267	2019063549	0
UNIDAD DE SERVICIOS PUBLICOS DOMICILIARIOS DE BOJAYA-ALCALDIA DE BOJAYA	2019040311	2019045462	2019068230	0
PRESTADORAS DE SERVICIOS PUBLICOS Y ENERGIA EN ZONAS NO CONECTADAS ESP S.A.S	2019042307	2019045250	2019068382	0
EMPRESA DE ENERGY & SEVICIOS MAGÚI S.A.S. E.S.P.			2019063543	2019069407

Anexo 2

Distribución de recursos de subsidios ZNI por centro Poblado y prestador.

ANEXO 2 - DISTRIBUCION DE RECURSOS DE SUBSIDIOS ZNI POR CENTROS POBLADOS Y PRESTADOR													
PRESTADOR	MUNICIPIO	ITEMS	CENTRO POBLADO	Mes de agosto 2019		Mes de septiembre 2019		Mes de octubre 2019		VALOR TOTAL			
				GALONES	VALOR	GALONES	VALOR	GALONES	VALOR	GALONES	VALOR		
EMPRESA DE SERVICIOS PÚBLICOS DE ACANDI S.A. E.S.P.-EMSELCA Rad No: 2019078386 07-11-2019	ACANDI-CHOCÓ	1	ACANDI- CABECERA MUNICIPAL	0	\$0	0	\$0	37.180	\$274.332.940	37.180	\$274.332.940		
		2	CAPURGANA	0	\$0	0	\$0	24.750	\$182.618.081	24.750	\$182.618.081		
		3	AGUAS BLANCA	0	\$0	0	\$0	120	\$885.421	120	\$885.421		
		4	SAN FRANCISCO	0	\$0	0	\$0	1.440	\$10.625.052	1.440	\$10.625.052		
		5	SANTA CRUZ DE CHUGANDI	0	\$0	0	\$0	240	\$1.770.842	240	\$1.770.842		
		6	PESCADITO	0	\$0	0	\$0	120	\$885.421	120	\$885.421		
		6	SUBTOTAL	0	\$0	0	\$0	63.850	\$471.117.757	63.850	\$471.117.757		
ASOCIACION GENERADORA DE ENERGIA DE LAS ZONAS RURALES DEL MUNICIPIO DE EL CHARCO - NARIÑO - ASOGERCHAR Rad No: 2019078399 07-11-2019 (oct)- 2019080148 15-11-2019 (sept)	EL CHARCO-NARIÑO	1	AGUA PRIETA	0	\$0	354	\$2.770.281	256	\$2.012.252	610	\$4.782.533		
		2	AGUACATE SEQUIONDA	0	\$0	287	\$2.249.374	208	\$1.633.880	495	\$3.883.253		
		3	BACAO	0	\$0	345	\$2.699.249	250	\$1.960.656	595	\$4.659.904		
		4	BALZAL	0	\$0	362	\$2.833.422	262	\$2.058.115	624	\$4.891.537		
		5	BANGUELA 2	0	\$0	1.044	\$8.160.886	756	\$5.927.830	1.800	\$14.088.716		
		6	BARRANCO	0	\$0	336	\$2.628.216	243	\$1.908.059	579	\$4.537.275		
		7	BELLAVISTA PULBUZA	0	\$0	398	\$3.109.661	288	\$2.258.767	686	\$5.368.427		
		8	BOCA DE NUTRIA	0	\$0	394	\$3.078.080	285	\$2.235.835	679	\$5.313.926		
		9	BOCAS DE SEQUIONDA	0	\$0	358	\$2.801.852	259	\$2.035.183	617	\$4.837.035		
		10	BOCAS DE TAJA	0	\$0	230	\$1.799.499	166	\$1.307.104	396	\$3.106.603		
		11	BOLITA	0	\$0	265	\$2.075.738	192	\$1.507.756	457	\$3.583.493		
12	BRAZO SECO	0	\$0	420	\$3.283.296	304	\$2.384.891	724	\$5.668.187				
13	BRAO TAJA	0	\$0	362	\$2.833.422	262	\$2.058.115	624	\$4.891.537				
14	CALIFORNIA	0	\$0	274	\$2.146.771	199	\$1.559.352	473	\$3.706.123				
15	CARMELO	0	\$0	570	\$4.459.285	413	\$3.239.095	983	\$7.698.380				
16	CHACHAJO	0	\$0	398	\$3.109.661	288	\$2.258.767	686	\$5.368.427				
17	ESPAVE	0	\$0	96	\$757.684	70	\$550.359	166	\$1.308.043				

ANEXO 2 - DISTRIBUCION DE RECURSOS DE SUBSIDIOS ZNI POR CENTROS POBLADOS Y PRESTADOR													
PRESTADOR	MUNICIPIO	ITEMS	CENTRO POBLADO	Mes de agosto 2019		Mes de septiembre 2019		Mes de octubre 2019		VALOR TOTAL			
				GALONES	VALOR	GALONES	VALOR	GALONES	VALOR	GALONES	VALOR		
		18	ESTERO MARTINEZ	0	\$0	403	\$3.149.123	292	\$2.287.431	695	\$5.436.555		
		19	GUAYAQUIL No 2	0	\$0	367	\$2.872.884	266	\$2.086.780	633	\$4.959.664		
		20	GUAZARIJA PULBUZA	0	\$0	1.148	\$8.973.817	832	\$6.518.320	1.980	\$15.492.137		
		21	ISLA MORRITO	0	\$0	509	\$3.977.840	368	\$2.889.387	877	\$6.867.227		
		22	LA MILAGROSA	0	\$0	230	\$1.799.499	166	\$1.307.104	396	\$3.106.603		
		23	LA QUEBRADITA	0	\$0	278	\$2.178.341	202	\$1.582.283	480	\$3.760.624		
		24	MAGDALENA	0	\$0	407	\$3.180.693	294	\$2.310.363	701	\$5.491.057		
		25	MAIZ BLANCO	0	\$0	412	\$3.220.156	298	\$2.339.028	710	\$5.559.184		
		26	MARTIN GALVIZ	0	\$0	274	\$2.146.771	199	\$1.559.352	473	\$3.706.123		
		27	MATAPALO	0	\$0	269	\$2.107.308	195	\$1.530.687	464	\$3.637.995		
		28	MORANA	0	\$0	407	\$3.180.693	294	\$2.310.363	701	\$5.491.057		
		29	PEROLINDO	0	\$0	345	\$2.699.249	250	\$1.960.656	595	\$4.659.904		
		30	PINTORA	0	\$0	349	\$2.730.819	253	\$1.983.587	602	\$4.714.406		
		31	PULBUZA LA VEGA	0	\$0	1.141	\$8.918.570	827	\$6.478.189	1.968	\$15.396.759		
		32	SALTO JUANCHO ENRIQUEZ	0	\$0	226	\$1.767.929	163	\$1.284.172	389	\$3.052.101		
		33	SALTO MAGDALENA	0	\$0	460	\$3.598.998	333	\$2.614.207	793	\$6.213.205		
		34	SAN RAFAEL	0	\$0	234	\$1.831.069	169	\$1.330.035	403	\$3.161.105		
		35	SANTA MARIA	0	\$0	226	\$1.767.929	163	\$1.284.172	389	\$3.052.101		
		36	TAJUA	0	\$0	230	\$1.799.499	166	\$1.307.104	396	\$3.106.603		
		37	TRIBUNA	0	\$0	230	\$1.799.499	166	\$1.307.104	396	\$3.106.603		
		38	TUMAQUITO EL MERO	0	\$0	226	\$1.767.929	163	\$1.284.172	389	\$3.052.101		
		39	VIZCAINA PLAYA	0	\$0	95	\$749.791	69	\$544.627	164	\$1.294.418		
		40	BOLIVAR SAN PEDRO	0	\$0	1.816	\$14.190.786	1.316	\$10.307.774	3.132	\$24.498.560		
		41	LAS MERCEDES	0	\$0	1.980	\$15.469.377	1.434	\$11.236.506	3.414	\$26.705.883		
		42	SAN JOSE DEL TAPAJE	0	\$0	2.240	\$17.505.653	1.623	\$12.715.597	3.863	\$30.221.249		
		43	SAN FRANCISCO DE TAJUA	0	\$0	1.163	\$9.092.206	843	\$6.604.313	2.006	\$15.696.519		
		44	EL CUIL PUEBLO NUEVO	0	\$0	1.382	\$10.796.994	1.001	\$7.842.622	2.383	\$18.639.616		

ANEXO 2 - DISTRIBUCION DE RECURSOS DE SUBSIDIOS ZNI POR CENTROS POBLADOS Y PRESTADOR												
PRESTADOR	MUNICIPIO	ITEMS	CENTRO POBLADO	Mes de agosto 2019		Mes de septiembre 2019		Mes de octubre 2019		VALOR TOTAL		
				GALONES	VALOR	GALONES	VALOR	GALONES	VALOR	GALONES	VALOR	
		45	BAZAN	0	\$0	2,049	\$16,006,070	1,484	\$11,626,343	3,533	\$27,632,414	
		46	CAPILLA	0	\$0	434	\$3,393,792	314	\$2,465,152	748	\$5,858,944	
		47	EL CASTIGO	0	\$0	477	\$3,733,171	346	\$2,711,667	823	\$6,444,838	
		48	EL ROSARIO	0	\$0	451	\$3,527,965	327	\$2,562,611	778	\$6,090,576	
		49	GUAYABAL	0	\$0	979	\$7,647,871	709	\$5,555,191	1,688	\$13,203,062	
		50	ISUPI	0	\$0	1,141	\$8,918,570	827	\$6,478,189	1,968	\$15,396,759	
		51	PLAYA GRANDE	0	\$0	1,148	\$8,973,817	832	\$6,518,320	1,980	\$15,492,137	
		52	SANTA CATALINA	0	\$0	1,044	\$8,160,886	756	\$5,927,830	1,800	\$14,088,716	
		53	YANZAL	0	\$0	99	\$773,469	71	\$561,825	170	\$1,335,294	
		54	MATA DE HOJA	0	\$0	109	\$852,394	79	\$619,154	188	\$1,471,549	
		55	SAN RAFAEL 2	0	\$0	269	\$2,107,308	195	\$1,530,687	464	\$3,637,995	
		56	BOCA DE SEQUIONDA 2	0	\$0	115	\$899,750	83	\$653,552	198	\$1,553,301	
		57	MORRITO EL CUCHO	0	\$0	265	\$2,075,738	192	\$1,507,756	457	\$3,583,493	
		58	CAMPALEGRE PULBUZA	0	\$0	265	\$2,075,738	192	\$1,507,756	457	\$3,583,493	
		59	RECODITO	0	\$0	115	\$899,750	95	\$653,552	210	\$1,553,301	
		60	LA LOMA	0	\$0	131	\$1,033,923	115	\$751,011	246	\$1,784,934	
		60	SUBTOTAL	0	\$0	32,631	\$255,150,017	23,663	\$185,333,546	56,294	\$440,483,563	
		1	BUCHUA	0	\$0	128	\$1,014,103	128	\$1,002,520	256	\$2,016,623	
		2	COLABARDO	0	\$0	316	\$2,503,567	316	\$2,474,977	632	\$4,978,544	
		3	LA AURORA	0	\$0	244	\$1,933,134	244	\$1,911,059	488	\$3,844,193	
		4	PILIZA BELLAVISTA VILLA LUZ	0	\$0	1,679	\$13,302,178	1,679	\$13,150,278	3,358	\$26,452,456	
		5	SAN JOSE DE QUERA	0	\$0	376	\$2,978,927	376	\$2,944,910	752	\$5,923,837	
		6	PIZARRO CABECERA MUNICIPAL	0	\$0	17,107	\$135,533,266	17,107	\$133,985,592	34,214	\$269,518,858	
			PAGO EN EFECTIVO			-278	-\$2,205,085					
		6	SUBTOTAL	0	\$0	19,572	\$155,060,090	19,850	\$155,469,336	39,422	\$310,529,426	
		1	AGUACLARA	0	\$0	370	\$2,844,560	180	\$1,379,700	550	\$4,224,260	
		2	AMPARRADO	0	\$0	127	\$976,376	90	\$689,950	217	\$1,666,226	

ESP DE ENERGIA
ELECTRICA DE BAJO
BAUDO PIZARRO S.A -
ELECTROBAUDO
Rad No: 2019076391 07-11-
2019 (oct) -2019080233 15-11-
2019 (sept)

BAJO
BAUDO(PIZARRO)-
CHOCÓ

ANEXO 2 - DISTRIBUCION DE RECURSOS DE SUBSIDIOS ZNI POR CENTROS POBLADOS Y PRESTADOR													
PRESTADOR	MUNICIPIO	ITEMS	CENTRO POBLADO	Mes de agosto 2019		Mes de septiembre 2019		Mes de octubre 2019		VALOR TOTAL			
				GALONES	VALOR	GALONES	VALOR	GALONES	VALOR	GALONES	VALOR		
EMPRESA DE SERVICIOS PUBLICOS DEL ALTO BAUDO E.S.P. S.A.S. - ENERBAUDO Rad No: 2019078400 07-11-2019 (oct)-2019080152 15-11-2019 (sept)	ALTO BAUDO-CHOCÓ	3	ANDEUDO	0	\$0	359	\$2.759.992	240	\$1.839.600	599	\$4.599.592		
		4	APARTADO	0	\$0	454	\$3.490.352	240	\$1.839.600	694	\$5.329.952		
		5	BATATAL	0	\$0	189	\$1.453.032	120	\$919.800	309	\$2.372.832		
		6	BELLALUZ NUEVA	0	\$0	392	\$3.013.696	180	\$1.379.700	572	\$4.393.396		
		7	BELLALUZ VIEJA	0	\$0	122	\$937.936	90	\$689.850	212	\$1.627.786		
		8	BIAKIRUDE	0	\$0	98	\$753.424	60	\$459.900	158	\$1.213.324		
		9	BOCADELEON	0	\$0	221	\$1.699.048	180	\$1.379.700	401	\$3.078.748		
		10	CANADO	0	\$0	185	\$1.422.280	160	\$1.226.400	345	\$2.648.680		
		11	CARISAL	0	\$0	108	\$830.304	100	\$766.500	208	\$1.596.804		
		12	CATRU	0	\$0	1.673	\$12.862.024	520	\$3.985.800	2.193	\$16.847.824		
		13	CHACHAJO	0	\$0	414	\$3.182.832	320	\$2.452.800	734	\$5.635.632		
		14	CHIGORODO	0	\$0	232	\$1.783.616	180	\$1.379.700	412	\$3.163.316		
		15	CUGUCHO	0	\$0	327	\$2.513.976	240	\$1.839.600	567	\$4.353.576		
		16	DIVISABAUDO	0	\$0	265	\$2.037.320	180	\$1.379.700	445	\$3.417.020		
		17	DIVISANAUCA	0	\$0	537	\$4.128.456	280	\$2.146.200	817	\$6.274.656		
		18	DOCACINA	0	\$0	261	\$2.006.568	160	\$1.226.400	421	\$3.232.968		
		19	DOMINICO	0	\$0	189	\$1.453.032	120	\$919.800	309	\$2.372.832		
		20	DONDOÑO	0	\$0	210	\$1.614.480	180	\$1.379.700	390	\$2.994.180		
		21	ELLANO	0	\$0	243	\$1.868.184	180	\$1.379.700	423	\$3.247.884		
		22	EL MORRO	0	\$0	403	\$3.098.264	240	\$1.839.600	643	\$4.937.864		
		23	GEANDO APARTADO	0	\$0	272	\$2.091.136	180	\$1.379.700	452	\$3.470.836		
		24	HERRADO	0	\$0	57	\$438.216	60	\$459.900	117	\$898.116		
		25	IRUTO	0	\$0	254	\$1.952.752	180	\$1.379.700	434	\$3.332.452		
		26	LALOMA	0	\$0	89	\$684.232	90	\$689.850	179	\$1.374.082		
		27	LAS DELICIAS	0	\$0	225	\$1.729.800	180	\$1.379.700	405	\$3.109.500		
		28	MIACORA	0	\$0	1.069	\$8.218.472	520	\$3.985.800	1.589	\$12.204.272		
		29	MOHAMIA	0	\$0	196	\$1.506.848	120	\$919.800	316	\$2.426.648		

ANEXO 2 - DISTRIBUCION DE RECURSOS DE SUBSIDIOS ZNI POR CENTROS POBLADOS Y PRESTADOR												
PRESTADOR	MUNICIPIO	ITEMS	CENTRO POBLADO	Mes de agosto 2019		Mes de septiembre 2019		Mes de octubre 2019		VALOR TOTAL		
				GALONES	VALOR	GALONES	VALOR	GALONES	VALOR	GALONES	VALOR	
		30	MOJAUDO	0	\$0	122	\$937.936	90	\$689.850	212	\$1.627.786	
		31	NAUCA	0	\$0	312	\$2.398.656	240	\$1.839.600	552	\$4.238.256	
		32	NUNCIDO	0	\$0	1,058	\$8.133.904	420	\$3.219.300	1,478	\$11.353.204	
		33	PAYEPATE	0	\$0	127	\$976.376	90	\$689.850	217	\$1.666.226	
		34	PEÑAAZUL	0	\$0	46	\$353.648	60	\$459.900	106	\$813.548	
		35	PIEPEPATO	0	\$0	786	\$6.042.768	800	\$6.132.000	1,586	\$12.174.768	
		36	PLAYABONITA	0	\$0	117	\$899.496	120	\$919.800	237	\$1.819.296	
		37	PLAYAGRANDE	0	\$0	125	\$961.000	120	\$919.800	245	\$1.880.800	
		38	PLAYITACATRU	0	\$0	519	\$3.990.072	360	\$2.759.400	879	\$6.749.472	
		39	PUERTOALEGRE	0	\$0	446	\$3.428.848	220	\$1.686.300	666	\$5.115.148	
		40	PUERTOANGEL	0	\$0	108	\$830.304	100	\$766.500	208	\$1.596.804	
		41	PUERTOCORDOBA	0	\$0	305	\$2.344.840	180	\$1.379.700	485	\$3.724.540	
		42	PUESTOINDIO	0	\$0	312	\$2.398.656	180	\$1.379.700	492	\$3.778.356	
		43	PUERTOLIBIATRIPIICAY	0	\$0	290	\$2.229.520	180	\$1.379.700	470	\$3.609.220	
		44	PUERTOLUIS	0	\$0	87	\$668.856	60	\$459.900	147	\$1.128.756	
		45	PUERTOLUISNAUCA	0	\$0	98	\$753.424	80	\$613.200	178	\$1.366.624	
		46	PUERTOMARTINEZ	0	\$0	287	\$2.206.456	160	\$1.226.400	447	\$3.432.856	
		47	PUERTOMISAEI	0	\$0	60	\$461.280	60	\$459.900	120	\$921.180	
		48	PUERTOVALERIA	0	\$0	87	\$668.856	90	\$689.850	177	\$1.358.706	
		49	PUNTOCAIMINTO	0	\$0	261	\$2.006.568	120	\$919.800	381	\$2.926.368	
		50	PUREZA	0	\$0	95	\$730.360	90	\$689.850	185	\$1.420.210	
		51	SANFRANCISCO DE CUJUCHO	0	\$0	122	\$937.936	120	\$919.800	242	\$1.857.736	
		52	SANTAMARIA DE CONDOTO	0	\$0	1,293	\$9.940.584	494	\$3.786.510	1,787	\$13.727.094	
		53	SANTARITA	0	\$0	125	\$961.000	180	\$1.379.700	305	\$2.340.700	
		54	TATABRERA	0	\$0	100	\$768.800	90	\$689.850	190	\$1.458.650	
		55	TERATHETHUADO	0	\$0	114	\$876.432	90	\$689.850	204	\$1.566.282	
		56	TUNDO	0	\$0	111	\$853.368	60	\$459.900	171	\$1.313.268	

ANEXO 2 - DISTRIBUCION DE RECURSOS DE SUBSIDIOS ZNI POR CENTROS POBLADOS Y PRESTADOR													
PRESTADOR	MUNICIPIO	ITEMS	CENTRO POBLADO	Mes de agosto 2019		Mes de septiembre 2019		Mes de octubre 2019		VALOR TOTAL			
				GALONES	VALOR	GALONES	VALOR	GALONES	VALOR	GALONES	VALOR		
EMPRESA ELECTRIFICADORA DE NUQUI E.S.P. S.A ECONOMIA MIXTA - ELECTRONUQUI ESP Rad No:2019078821 12-11- 2019	NUQUI-CHOCÓ	57	VACAL	0	\$0	280	\$2.152.640	120	\$919.800	400	\$3.072.440		
		58	VILLACECILIA	0	\$0	381	\$2.929.128	120	\$925.052	501	\$3.854.180		
		59	COCALITO	0	\$0	121	\$925.304	90	\$689.850	211	\$1.615.154		
		59	SUBTOTAL	0	\$0	17.836	\$137.118.224	10.754	\$82.434.662	28.590	\$219.552.886		
		1	COMUNIDAD DE PUERTO INDIO	0	\$0	0	\$0	293	\$2.294.837	293	\$2.294.837		
		2	COMUNIDAD INDIG DE LA LOMA	0	\$0	0	\$0	361	\$2.827.427	361	\$2.827.427		
		3	COMUNIDAD INDIG DE RIO NUQUI	0	\$0	0	\$0	447	\$3.500.997	447	\$3.500.997		
		4	COMUNIDAD INDIG DE TANDO	0	\$0	0	\$0	429	\$3.360.017	429	\$3.360.017		
		5	COMUNIDAD INDIG JURUBIRA	0	\$0	0	\$0	293	\$2.294.837	293	\$2.294.837		
		6	PUERTO JAGUA	0	\$0	0	\$0	1.155	\$9.046.201	1.155	\$9.046.201		
		7	ARUSI	0	\$0	0	\$0	457	\$3.579.319	457	\$3.579.319		
		8	COQUI	0	\$0	0	\$0	352	\$2.756.937	352	\$2.756.937		
		9	JURUBIRA	0	\$0	0	\$0	1.159	\$9.077.530	1.159	\$9.077.530		
10	APARTADO	0	\$0	0	\$0	339	\$2.655.119	339	\$2.655.119				
11	JOVI	0	\$0	0	\$0	420	\$3.289.528	420	\$3.289.528				
12	TERMALES	0	\$0	0	\$0	442	\$3.461.836	442	\$3.461.836				
13	NUQUI CABECERA MUNICIPAL	0	\$0	0	\$0	18.866	\$147.762.444	18.866	\$147.762.444				
13	SUBTOTAL	0	\$0	0	\$0	25.013	\$195.907.029	25.013	\$195.907.029				
EMPRESA DE ENERGIA DE MAGUI PAYAN S.A E.S.P. ENERMAGUI Rad No: 2019080234 15-11- 2019	MAGUI PAYAN - NARIÑO	1	ALTO ESTERO	0	\$0	530	\$4.125.306	0	\$0	530	\$4.125.306		
		2	ANGOSTURA	0	\$0	0	\$0	0	\$0	0	\$0		
		3	AURORA	0	\$0	0	\$0	0	\$0	0	\$0		
		4	BAJO ESTERO	0	\$0	320	\$2.482.967	0	\$0	320	\$2.482.967		
		5	BELLA UNION	0	\$0	0	\$0	0	\$0	0	\$0		
		6	BRISAS DE AMBURGO	0	\$0	1.088	\$8.375.150	0	\$0	1.088	\$8.375.150		
		7	BRISAS DE TABUJO	0	\$0	0	\$0	0	\$0	0	\$0		
		8	CANAIBU	0	\$0	285	\$2.210.541	0	\$0	285	\$2.210.541		
		9	CANQUISTE	0	\$0	346	\$2.693.124	0	\$0	346	\$2.693.124		

ANEXO 2 - DISTRIBUCION DE RECURSOS DE SUBSIDIOS ZNI POR CENTROS POBLADOS Y PRESTADOR												
PRESTADOR	MUNICIPIO	ITEMS	CENTRO POBLADO	Mes de agosto 2019		Mes de septiembre 2019		Mes de octubre 2019		VALOR TOTAL		
				GALONES	VALOR	GALONES	VALOR	GALONES	VALOR	GALONES	VALOR	
		10	CASCARRITO	0	\$0	0	\$0	0	\$0	0	\$0	
		11	CUALALA	0	\$0	0	\$0	0	\$0	0	\$0	
		12	DORADILLO	0	\$0	69	\$521.501	0	\$0	69	\$521.501	
		13	EL AGUACATE	0	\$0	85	\$646.038	0	\$0	85	\$646.038	
		14	EL CHOCHO	0	\$0	0	\$0	0	\$0	0	\$0	
		15	EL PIUNDE	0	\$0	355	\$2.763.177	0	\$0	355	\$2.763.177	
		16	EL ROSARIO	0	\$0	0	\$0	0	\$0	0	\$0	
		17	ESTERO NARANJITO SECO	0	\$0	438	\$3.409.215	0	\$0	438	\$3.409.215	
		18	GUANAMBI	0	\$0	337	\$2.623.072	0	\$0	337	\$2.623.072	
		19	GUILPI	0	\$0	535	\$4.156.440	0	\$0	535	\$4.156.440	
		20	INGUAPIL	0	\$0	543	\$4.226.493	0	\$0	543	\$4.226.493	
		21	JOSE LOPEZ	0	\$0	267	\$2.078.220	0	\$0	267	\$2.078.220	
		22	JUANCHITO	0	\$0	0	\$0	0	\$0	0	\$0	
		23	LA BELLEZA	0	\$0	134	\$1.019.651	0	\$0	134	\$1.019.651	
		24	LA ISLA	0	\$0	0	\$0	0	\$0	0	\$0	
		25	LA ROTURA	0	\$0	0	\$0	0	\$0	0	\$0	
		26	LA SALIDA	0	\$0	79	\$599.337	0	\$0	79	\$599.337	
		27	LA TORTUGA	0	\$0	316	\$2.451.833	0	\$0	316	\$2.451.833	
		28	LAS LAJAS	0	\$0	0	\$0	0	\$0	0	\$0	
		29	NANSALVI EL DIVISO	0	\$0	438	\$3.409.215	0	\$0	438	\$3.409.215	
		30	NASALVI UNION	0	\$0	351	\$2.724.259	0	\$0	351	\$2.724.259	
		31	PAMPETA	0	\$0	0	\$0	0	\$0	0	\$0	
		32	PLAYA	0	\$0	281	\$2.179.407	0	\$0	281	\$2.179.407	
		33	PLAYON	0	\$0	403	\$3.136.789	0	\$0	403	\$3.136.789	
		34	PUEBLO NUEVO	0	\$0	0	\$0	0	\$0	0	\$0	
		35	PUNTA DE BARCO	0	\$0	0	\$0	0	\$0	0	\$0	
		36	SAN JUAN	0	\$0	69	\$521.501	0	\$0	69	\$521.501	

ANEXO 2 - DISTRIBUCION DE RECURSOS DE SUBSIDIOS ZNI POR CENTROS POBLADOS Y PRESTADOR												
PRESTADOR	MUNICIPIO	ITEMS	CENTRO POBLADO	Mes de agosto 2019		Mes de septiembre 2019		Mes de octubre 2019		VALOR TOTAL		
				GALONES	VALOR	GALONES	VALOR	GALONES	VALOR	GALONES	VALOR	
		37	TORTUGO MIGUEL	0	\$0	276	\$2,148,273	0	\$0	276	\$2,148,273	
		38	VICTORIA	0	\$0	0	\$0	0	\$0	0	\$0	
		39	BOLIVAR	0	\$0	0	\$0	0	\$0	0	\$0	
		40	NANSALBIL LAS VILLAS	0	\$0	0	\$0	0	\$0	0	\$0	
		41	RICAUARTE	0	\$0	0	\$0	0	\$0	0	\$0	
		42	SAN LUIS	0	\$0	0	\$0	0	\$0	0	\$0	
		43	EL TRUENO	0	\$0	0	\$0	0	\$0	0	\$0	
		44	LA LOMA	0	\$0	0	\$0	0	\$0	0	\$0	
		45	SANTA ROSA	0	\$0	69	\$521,501	0	\$0	69	\$521,501	
		46	BELLAVISTA	0	\$0	342	\$2,654,206	0	\$0	342	\$2,654,206	
		47	CAMPO ALEGRE	0	\$0	0	\$0	0	\$0	0	\$0	
		48	TORTUGA MAGALY	0	\$0	0	\$0	0	\$0	0	\$0	
		49	NUOVO AMANECER	0	\$0	124	\$949,599	0	\$0	124	\$949,599	
		50	CERENIL	0	\$0	224	\$1,735,742	0	\$0	224	\$1,735,742	
		51	LA CORRERA	0	\$0	111	\$1,689,040	0	\$0	111	\$1,689,040	
		51	SUBTOTAL	0	\$0	8,415	\$66,051,598	0	\$0	8,415	\$66,051,598	
		1	BOCAS DE CURAY	1,770	\$13,698,057	0	\$0	1,770	\$13,740,171	3,540	\$27,438,228	
		2	CHORRERA CURAY	474	\$3,668,293	0	\$0	474	\$3,679,571	948	\$7,347,864	
		3	LLANAJE ENSENADA	1,341	\$10,378,020	0	\$0	1,341	\$10,409,926	2,682	\$20,787,946	
		4	LA SIRENA	111	\$859,031	0	\$0	111	\$861,672	222	\$1,720,702	
		5	NUOVA VISTA	375	\$2,902,131	0	\$0	375	\$2,911,053	750	\$5,813,184	
		6	LA CONCHA	492	\$3,807,596	0	\$0	492	\$3,819,302	984	\$7,626,897	
		7	PUBLO NUOVO	1,137	\$8,799,260	0	\$0	1,137	\$8,826,313	2,274	\$17,625,574	
		8	LA HONDA	640	\$4,952,970	0	\$0	640	\$4,968,197	1,280	\$9,921,167	
		8	SUBTOTAL	6,340	\$49,065,357	0	\$0	6,340	\$49,216,205	12,680	\$98,281,562	
		1	ALTO SAN ANTONIO	0	\$0	0	\$0	232	\$1,733,989	232	\$1,733,989	
		2	BAJITO SOLEDAD	0	\$0	0	\$0	316	\$2,361,812	316	\$2,361,812	

EMPRESA ASOCIATIVA DE TRABAJO DE PRESTACION DE SERVICIOS PUBLICOS DE BOCAS DE CURAY E.S.P. Rad No: 2019078377 07-11-2019 (oct)-2019080146 15-11-2019 (agost)

SAN ANDRÉS DE TUMACO-NARIÑO

ANEXO 2 - DISTRIBUCION DE RECURSOS DE SUBSIDIOS ZNI POR CENTROS POBLADOS Y PRESTADOR													
PRESTADOR	MUNICIPIO	ITEMS	CENTRO POBLADO	Mes de agosto 2019		Mes de septiembre 2019		Mes de octubre 2019		VALOR TOTAL			
				GALONES	VALOR	GALONES	VALOR	GALONES	VALOR	GALONES	VALOR		
EMPRESA ASOCIATIVA DE TRABAJO DE ENERGIA DE OLAYA HERRERA EAT - ENEROLAYA Rad No: 2019080151 15-11-2019	OLAYA HERRERA-NARIÑO	3	BARBACOITA	0	\$0	0	\$0	298	\$2.227.279	298	\$2.227.279		
		4	BELLAVISTA	0	\$0	0	\$0	228	\$1.704.093	228	\$1.704.093		
		5	BOCA DE VIBORA ACIESNA	0	\$0	0	\$0	228	\$1.704.093	228	\$1.704.093		
		6	BOCA DE CONEJO	0	\$0	0	\$0	111	\$829.624	111	\$829.624		
		7	BOCA DE PRIETA	0	\$0	0	\$0	572	\$4.275.179	572	\$4.275.179		
		8	BOCA DEL BARRO	0	\$0	0	\$0	316	\$2.361.812	316	\$2.361.812		
		9	BONANZA	0	\$0	0	\$0	115	\$859.520	115	\$859.520		
		10	CAIMANES	0	\$0	0	\$0	241	\$1.801.256	241	\$1.801.256		
		11	CASA GRANDE	0	\$0	0	\$0	276	\$2.062.849	276	\$2.062.849		
		12	CEDRO	0	\$0	0	\$0	523	\$3.908.949	523	\$3.908.949		
		13	CHAPIL	0	\$0	0	\$0	147	\$1.098.691	147	\$1.098.691		
		14	EL BALSO	0	\$0	0	\$0	373	\$2.787.836	373	\$2.787.836		
		15	EL CLARO	0	\$0	0	\$0	228	\$1.704.093	228	\$1.704.093		
		16	EL DIVISO	0	\$0	0	\$0	285	\$2.130.116	285	\$2.130.116		
		17	EL TURBIO	0	\$0	0	\$0	272	\$2.032.952	272	\$2.032.952		
		18	GEMBAO	0	\$0	0	\$0	157	\$1.173.432	157	\$1.173.432		
		19	GUABILLALES	0	\$0	0	\$0	200	\$1.494.818	200	\$1.494.818		
		20	HERRADURA	0	\$0	0	\$0	416	\$3.109.221	416	\$3.109.221		
		21	JOSE GUACO	0	\$0	0	\$0	237	\$1.771.359	237	\$1.771.359		
		22	JUACO N2	0	\$0	0	\$0	115	\$859.520	115	\$859.520		
		23	LA LAGUNA	0	\$0	0	\$0	504	\$3.766.941	504	\$3.766.941		
		24	LA LOMA	0	\$0	0	\$0	276	\$2.062.849	276	\$2.062.849		
		25	LA NUEVA FLORESTA	0	\$0	0	\$0	224	\$1.674.196	224	\$1.674.196		
		26	LA PALMA	0	\$0	0	\$0	224	\$1.674.196	224	\$1.674.196		
		27	LA VICTORIA IZQUIERDA	0	\$0	0	\$0	254	\$1.898.419	254	\$1.898.419		
		28	LA VICTORIA	0	\$0	0	\$0	250	\$1.868.523	250	\$1.868.523		
		29	LAS MERCEDES	0	\$0	0	\$0	403	\$3.012.058	403	\$3.012.058		

ANEXO 2 - DISTRIBUCION DE RECURSOS DE SUBSIDIOS ZNI POR CENTROS POBLADOS Y PRESTADOR													
PRESTADOR	MUNICIPIO	ITEMS	CENTRO POBLADO	Mes de agosto 2019		Mes de septiembre 2019		Mes de octubre 2019		VALOR TOTAL			
				GALONES	VALOR	GALONES	VALOR	GALONES	VALOR	GALONES	VALOR		
		30	NAIDISALES	0	\$0	0	\$0	276	\$2,062,849	276	\$2,062,849		
		31	NARANJITO	0	\$0	0	\$0	368	\$2,750,465	368	\$2,750,465		
		32	NUEVA ESPERANZA	0	\$0	0	\$0	267	\$1,995,582	267	\$1,995,582		
		33	NUEVA SANTA ROSA	0	\$0	0	\$0	232	\$1,733,989	232	\$1,733,989		
		34	PLAYA BLANCA	0	\$0	0	\$0	237	\$1,771,359	237	\$1,771,359		
		35	RECODO	0	\$0	0	\$0	224	\$1,674,196	224	\$1,674,196		
		36	RECODO LOS LEYOS	0	\$0	0	\$0	232	\$1,733,989	232	\$1,733,989		
		37	SAN ISIDRO	0	\$0	0	\$0	250	\$1,868,523	250	\$1,868,523		
		38	SAN JOSE DE ROBLES	0	\$0	0	\$0	285	\$2,130,116	285	\$2,130,116		
		39	SANQUIANGA	0	\$0	0	\$0	495	\$3,699,675	495	\$3,699,675		
		40	SANQUIANGUITA	0	\$0	0	\$0	250	\$1,868,523	250	\$1,868,523		
		41	SANTA ELENA	0	\$0	0	\$0	250	\$1,868,523	250	\$1,868,523		
		42	SOLEDAD	0	\$0	0	\$0	285	\$2,130,116	285	\$2,130,116		
		43	TANGAREAL	0	\$0	0	\$0	281	\$2,100,219	281	\$2,100,219		
		44	TANGARE LAS FLORES	0	\$0	0	\$0	285	\$2,130,116	285	\$2,130,116		
		45	TOLITA 1	0	\$0	0	\$0	232	\$1,733,989	232	\$1,733,989		
		46	TOLITA 2	0	\$0	0	\$0	157	\$1,173,432	157	\$1,173,432		
		47	TORTOLA 2 COM INDIGENA	0	\$0	0	\$0	224	\$1,674,196	224	\$1,674,196		
		48	TORTOLA COM INDIGENA	0	\$0	0	\$0	137	\$1,023,950	137	\$1,023,950		
		49	TORTOLA LAS PALMAS	0	\$0	0	\$0	115	\$859,520	115	\$859,520		
		50	TRAVESIAS	0	\$0	0	\$0	237	\$1,771,359	237	\$1,771,359		
		51	VEREDA EL SAJAL	0	\$0	0	\$0	324	\$2,421,605	324	\$2,421,605		
		52	VEREDA EL SAJO	0	\$0	0	\$0	111	\$829,624	111	\$829,624		
		53	VIBORA PARAISO	0	\$0	0	\$0	342	\$2,556,139	342	\$2,556,139		
		54	VUELTA LARGA	0	\$0	0	\$0	373	\$2,787,836	373	\$2,787,836		
		54	SUBTOTAL	0	\$0	0	\$0	14,490	\$108,299,565	14,490	\$108,299,565		
		1	BAJO SANTO DOMINGO FRONTERA	0	\$0	307	\$2,409,726	307	\$2,383,182	614	\$4,792,908		

ANEXO 2 - DISTRIBUCION DE RECURSOS DE SUBSIDIOS ZNI POR CENTROS POBLADOS Y PRESTADOR

PRESTADOR	MUNICIPIO	ITEMS	CENTRO POBLADO	Mes de agosto 2019		Mes de septiembre 2019		Mes de octubre 2019		VALOR TOTAL	
				GALONES	VALOR	GALONES	VALOR	GALONES	VALOR	GALONES	VALOR
ELECTRIFICADORA DE LA ZONA FRONTERA Y RURAL DE TUMACO-EAT ELECTROFRONTAL Rad No: 2019076320 07-11-2019 (oct)-2019080242 15-11-2019 (sept)	SAN ANDRÉS DE TUMACO-NARIÑO	2	BOCANA NUEVA	0	\$0	245	\$1.923.071	245	\$1.901.888	490	\$3.824.959
		3	CANDELLA DE LA MAR	0	\$0	320	\$2.511.766	320	\$2.484.099	640	\$4.995.865
		4	CHONTAL FRONTERA	0	\$0	381	\$2.990.571	381	\$2.957.630	762	\$5.948.201
		5	CONGAL FRONTERA	0	\$0	308	\$2.417.575	408	\$3.167.226	716	\$5.584.801
		6	LAS CARGAS RIO MIRA	0	\$0	263	\$2.064.358	263	\$2.041.619	526	\$4.105.976
		7	PUNTA BONITA FRONTERA	0	\$0	154	\$1.208.787	154	\$1.195.472	308	\$2.404.260
		8	SANTO DOMINGO EL PROGRESO	0	\$0	154	\$1.208.787	154	\$1.195.472	308	\$2.404.260
		9	TEHERAN FRONTERA	0	\$0	355	\$2.786.490	455	\$3.532.078	810	\$6.318.568
		10	BAJO CUMILICHE	0	\$0	98	\$769.228	98	\$760.755	196	\$1.529.984
		11	BAJO GUABAL	0	\$0	240	\$1.883.825	259	\$2.010.567	499	\$3.894.392
		12	BIGUABAL FRONTERA	0	\$0	98	\$769.228	98	\$760.755	196	\$1.529.984
		13	EL NARANJO	0	\$0	245	\$1.923.071	245	\$1.901.888	490	\$3.824.959
		14	MILAGRO FRONTERA	0	\$0	281	\$2.205.645	281	\$2.181.349	562	\$4.386.994
		15	NUEVAS BRISAS	0	\$0	92	\$722.133	92	\$714.178	184	\$1.436.311
		16	NUEVA INDEPENDENCIA	0	\$0	137	\$1.075.350	137	\$1.063.505	274	\$2.138.855
		17	NUEVA UNION	0	\$0	151	\$1.185.240	151	\$1.172.184	302	\$2.357.424
		18	PAISURERO	0	\$0	95	\$745.681	95	\$737.467	190	\$1.483.147
		19	PAPAYAL	0	\$0	151	\$1.185.240	151	\$1.172.184	302	\$2.357.424
		20	PAPAYAL FIRME	0	\$0	121	\$949.762	121	\$939.300	242	\$1.889.061
		21	SANDAMIA	0	\$0	104	\$816.324	104	\$807.332	208	\$1.623.656
		21	SUBTOTAL	0	\$0	4.300	\$33.751.856	4.519	\$35.080.130	8.819	\$68.831.986
EMPRESA ASOCIATIVA DE TRABAJO ELECTRIFICADORA DE SAN JUAN DE LA COSTA E.S.P. - ELECTROSANJUAN Rad No: 2019076381 07-11-2019	SAN ANDRÉS DE TUMACO-NARIÑO	1	PASA CABALLOS	0	\$0	0	\$0	405	\$3.143.937	405	\$3.143.937
		2	GUACHAL DE LA COSTA	0	\$0	0	\$0	600	\$4.657.685	600	\$4.657.685
		3	FIRME DE LOS COIMES	0	\$0	0	\$0	490	\$3.803.776	490	\$3.803.776
		4	SANJUAN PLAYA	0	\$0	0	\$0	1.420	\$11.023.188	1.420	\$11.023.188
		5	SAN SEBASTIÁN	0	\$0	0	\$0	1.420	\$11.023.188	1.420	\$11.023.188
		6	MAJAGUAL	0	\$0	0	\$0	405	\$3.143.937	405	\$3.143.937

ANEXO 2 - DISTRIBUCION DE RECURSOS DE SUBSIDIOS ZNI POR CENTROS POBLADOS Y PRESTADOR												
PRESTADOR	MUNICIPIO	ITEMS	CENTRO POBLADO	Mes de agosto 2019		Mes de septiembre 2019		Mes de octubre 2019		VALOR TOTAL		
				GALONES	VALOR	GALONES	VALOR	GALONES	VALOR	GALONES	VALOR	
ASOCIACION DE USUARIOS DE SERVICIO PUBLICOS DEL MEDIO BAUDO - ASUSERVIP Rad No: 2019078316 07-11-2019 (oct)-2019080473 18-11-2019 (sept)	MEDIO BAUDO-CHOCO	7	SAN JUAN DE LA COSTA	0	\$0	0	\$0	3.431	\$26.634.195	3.431	\$26.634.195	
		8	PITAL DE LA COSTA	0	\$0	0	\$0	3.370	\$26.160.664	3.370	\$26.160.664	
		8	SUBTOTAL	0	\$0	0	\$0	11.541	\$89.590.570	11.541	\$89.590.570	
		1	Agua Negra	0	\$0	62	\$479.814	62	\$478.080	124	\$957.893	
		2	Almendró	0	\$0	311	\$2.406.807	311	\$2.398.109	622	\$4.804.915	
		3	Ancozo - Incira	0	\$0	368	\$2.847.926	368	\$2.837.633	736	\$5.685.559	
		4	Antado	0	\$0	69	\$533.986	69	\$532.056	138	\$1.066.042	
		5	Barro Blanco	0	\$0	108	\$835.804	108	\$832.784	216	\$1.668.588	
		6	Bellavista - Berreberre	0	\$0	469	\$3.629.558	469	\$3.616.440	938	\$7.245.998	
		7	Buchua - Rio	0	\$0	224	\$1.733.520	224	\$1.727.255	448	\$3.460.775	
		8	Calmital	0	\$0	294	\$2.275.245	294	\$2.267.022	588	\$4.542.267	
		9	Calle Mansa	0	\$0	267	\$2.066.294	267	\$2.058.826	534	\$4.125.120	
		10	Charco Azul	0	\$0	228	\$1.764.476	228	\$1.758.099	456	\$3.522.575	
		11	Charco Matias	0	\$0	104	\$804.849	104	\$801.940	208	\$1.606.788	
		12	Cocal	0	\$0	259	\$2.004.383	259	\$1.997.139	518	\$4.001.521	
		13	Cocalito	0	\$0	473	\$3.660.513	473	\$3.647.284	946	\$7.307.797	
		14	Curundo	0	\$0	55	\$425.641	55	\$424.103	110	\$849.744	
		15	Curundo - Boca	0	\$0	98	\$758.415	98	\$755.674	196	\$1.514.089	
		16	Dabeiva - Queracito	0	\$0	263	\$2.035.338	263	\$2.027.982	526	\$4.063.321	
		17	El Cedro	0	\$0	62	\$479.814	62	\$478.080	124	\$957.893	
		18	El Retoño	0	\$0	228	\$1.764.476	228	\$1.758.099	456	\$3.522.575	
		19	El Salto	0	\$0	232	\$1.795.432	232	\$1.788.943	464	\$3.584.374	
		20	Guadualito	0	\$0	517	\$4.001.026	517	\$3.986.566	1.034	\$7.987.593	
		21	Los llanos	0	\$0	259	\$2.004.383	259	\$1.997.139	518	\$4.001.521	
22	Las Palmeras	0	\$0	101	\$781.632	101	\$778.807	202	\$1.560.439			
23	Luripe	0	\$0	108	\$835.804	108	\$832.784	216	\$1.668.588			
24	Nuevo Incirá	0	\$0	117	\$905.455	117	\$902.182	234	\$1.807.637			

ANEXO 2 - DISTRIBUCION DE RECURSOS DE SUBSIDIOS ZNI POR CENTROS POBLADOS Y PRESTADOR												
PRESTADOR	MUNICIPIO	ITEMS	CENTRO POBLADO	Mes de agosto 2019		Mes de septiembre 2019		Mes de octubre 2019		VALOR TOTAL		
				GALONES	VALOR	GALONES	VALOR	GALONES	VALOR	GALONES	VALOR	
		25	Pegado	0	\$0	82	\$634.592	82	\$632.289	164	\$1.266.881	
		26	Playa Alta	0	\$0	46	\$355.991	46	\$354.704	92	\$710.695	
		27	Playa Nueva	0	\$0	55	\$425.641	55	\$424.103	110	\$849.744	
		28	Puerto Elacio	0	\$0	245	\$1.896.037	245	\$1.889.185	490	\$3.785.222	
		29	Puerto Hachito	0	\$0	228	\$1.764.475	228	\$1.758.099	456	\$3.522.574	
		30	Puerto Libre	0	\$0	381	\$2.948.530	381	\$2.937.876	762	\$5.886.406	
		31	Puerto Limon	0	\$0	224	\$1.733.519	224	\$1.727.255	448	\$3.460.774	
		32	Puerto mercedes	0	\$0	267	\$2.066.293	267	\$2.058.826	534	\$4.125.119	
		33	Puerto Torreido	0	\$0	224	\$1.733.519	224	\$1.727.255	448	\$3.460.774	
		34	Retolito indigena	0	\$0	460	\$3.559.906	460	\$3.547.042	920	\$7.106.947	
		35	San Luis la Loma	0	\$0	245	\$1.896.037	245	\$1.889.185	490	\$3.785.222	
		36	San Miguel Baudocito	0	\$0	294	\$2.275.244	294	\$2.267.022	588	\$4.542.266	
		37	Santa Cecilia	0	\$0	263	\$2.035.337	263	\$2.027.981	526	\$4.063.319	
		38	Santa Cecilia - Sierpe	0	\$0	228	\$1.764.475	228	\$1.758.098	456	\$3.522.573	
		39	Sivira	0	\$0	228	\$1.764.475	228	\$1.758.098	456	\$3.522.573	
		40	Trapiche	0	\$0	377	\$2.917.575	377	\$2.907.030	754	\$5.824.605	
		41	Union Misara	0	\$0	232	\$1.795.431	232	\$1.788.942	464	\$3.584.372	
		42	Uyabá	0	\$0	307	\$2.375.850	307	\$2.367.263	614	\$4.743.113	
		43	Villa Esperanza - Ind.	0	\$0	237	\$1.834.125	237	\$1.827.497	474	\$3.661.622	
		44	Virudocito	0	\$0	88	\$681.025	88	\$678.564	176	\$1.359.590	
		45	Chigorodo - Memba	0	\$0	224	\$1.733.519	224	\$1.727.255	448	\$3.460.774	
		46	Cocobé	0	\$0	337	\$2.608.018	337	\$2.598.592	674	\$5.206.610	
		47	Doldó	0	\$0	114	\$882.237	114	\$879.049	228	\$1.761.287	
		48	Monte Bravo	0	\$0	144	\$1.114.405	144	\$1.110.378	288	\$2.224.783	
		49	Negria	0	\$0	421	\$3.258.087	421	\$3.246.312	842	\$6.504.400	
		50	Olave (Nuevo Amanecer)	0	\$0	98	\$758.415	98	\$755.674	196	\$1.514.088	
		51	Olave Indio	0	\$0	245	\$1.896.037	245	\$1.889.184	490	\$3.785.221	

ISTMINA-CHOCÓ

ANEXO 2 - DISTRIBUCION DE RECURSOS DE SUBSIDIOS ZNI POR CENTROS POBLADOS Y PRESTADOR												
PRESTADOR	MUNICIPIO	ITEMS	CENTRO POBLADO	Mes de agosto 2019		Mes de septiembre 2019		Mes de octubre 2019		VALOR TOTAL		
				GALONES	VALOR	GALONES	VALOR	GALONES	VALOR	GALONES	VALOR	
EMPRESA ASOCIATIVA DE TRABAJO ELECTRICADORA DE NARIÑO SUR "E.A.T. ELECTRIPSUR E.S.P. Rad No: 2019078393 07-11-2019	LA TOLA - NARIÑO	52	Panamacito	0	\$0	1.144	\$8.853.330	1.144	\$8.821.334	2.288	\$17.674.664	
		53	Perú	0	\$0	114	\$882.237	114	\$879.049	228	\$1.761.286	
		54	Potado	0	\$0	1.372	\$10.617.805	1.372	\$10.579.432	2.744	\$21.197.237	
		55	San Cristobal	0	\$0	311	\$2.406.806	311	\$2.398.107	622	\$4.804.913	
		56	Trapiche	0	\$0	121	\$936.410	121	\$933.026	242	\$1.869.436	
		57	Union Chocó	0	\$0	1.234	\$9.549.833	1.234	\$9.515.325	2.468	\$19.065.158	
			PAGO DE CONTADO	0	\$0	-107	-\$831.902	0	\$0	-107	-\$831.902	
		57	SUBTOTAL	0	\$0	15.759	\$121.953.904	15.866	\$122.342.067	31.625	\$244.295.971	
		1	AGUACATAL	0	\$0	0	\$0	561	\$4.393.869	561	\$4.393.869	
		2	COMUNIDAD INDIGENA	0	\$0	0	\$0	115	\$900.704	115	\$900.704	
		3	NARANJO BARRO CALIENTE	0	\$0	0	\$0	272	\$2.130.361	272	\$2.130.361	
4	POJUA	0	\$0	0	\$0	482	\$3.775.124	482	\$3.775.124			
5	SAN ANTONIO EL MAR	0	\$0	0	\$0	147	\$1.151.335	147	\$1.151.335			
6	SAN PABLO DE LA TOLA	0	\$0	0	\$0	456	\$3.571.487	456	\$3.571.487			
7	SAN PABLO DEL MAR	0	\$0	0	\$0	1.088	\$8.521.443	1.088	\$8.521.443			
7	SUBTOTAL	0	\$0	0	\$0	3.121	\$24.444.322	3.121	\$24.444.322			
1	BELEN DE IGUANA	329	\$2.569.904	0	\$0	0	\$0	329	\$2.569.904			
2	CABECITA SIGUI	302	\$2.359.000	0	\$0	0	\$0	302	\$2.359.000			
3	EL BARRANCO	479	\$3.741.592	0	\$0	0	\$0	479	\$3.741.592			
4	EL CACAO	1.217	\$9.506.300	0	\$0	0	\$0	1.217	\$9.506.300			
5	EL CHIGUERO	237	\$1.851.268	0	\$0	0	\$0	237	\$1.851.268			
6	IGUANA C ZARAGOZA	135	\$1.054.520	0	\$0	0	\$0	135	\$1.054.520			
7	INDIGENA ISLA DE MONO	145	\$1.132.632	0	\$0	0	\$0	145	\$1.132.632			
8	ISLA DE GALLO	1.027	\$8.022.161	0	\$0	0	\$0	1.027	\$8.022.161			
9	LA BOTIJA	245	\$1.913.758	0	\$0	0	\$0	245	\$1.913.758			
10	LA CAPILLA	416	\$3.249.483	0	\$0	0	\$0	416	\$3.249.483			
11	LA PAVAS NAYA	430	\$3.358.841	0	\$0	0	\$0	430	\$3.358.841			
COOPERATIVA DE SERVICIOS PUBLICOS DE LOPEZ DE MICAY - COOSERPUL Rad No: 2019080399 18-11-2019	LOPEZ DE MICAY - CAUCA											

ANEXO 2 - DISTRIBUCION DE RECURSOS DE SUBSIDIOS ZNI POR CENTROS POBLADOS Y PRESTADOR												
PRESTADOR	MUNICIPIO	ITEMS	CENTRO POBLADO	Mes de agosto 2019		Mes de septiembre 2019		Mes de octubre 2019		VALOR TOTAL		
				GALONES	VALOR	GALONES	VALOR	GALONES	VALOR	GALONES	VALOR	
		12	LA ROTURA	473	\$3,694.725	0	\$0	0	\$0	473	\$3,694.725	
		13	LANA - RIO CHUARE	276	\$2,155.907	0	\$0	0	\$0	276	\$2,155.907	
		14	NAICIONA	329	\$2,569.904	0	\$0	0	\$0	329	\$2,569.904	
		15	REDONDITO	307	\$2,398.056	0	\$0	0	\$0	307	\$2,398.056	
		16	RIO VIEJO	307	\$2,398.056	0	\$0	0	\$0	307	\$2,398.056	
		17	SANTA CRUZ DE GOLOMBRO	1,277	\$9,974.976	0	\$0	0	\$0	1,277	\$9,974.976	
		18	GUAYABAL	381	\$2,976.089	0	\$0	0	\$0	381	\$2,976.089	
		19	NOANAMITO	1,034	\$8,076.840	0	\$0	0	\$0	1,034	\$8,076.840	
		20	PLAYA GRANDE	381	\$2,976.089	0	\$0	0	\$0	381	\$2,976.089	
		21	RIO MAYA DOS QUEBRADAS	1,217	\$9,506.300	0	\$0	0	\$0	1,217	\$9,506.300	
		22	SAN ANTONIO DE CHUARE	1,345	\$10,506.141	0	\$0	0	\$0	1,345	\$10,506.141	
		23	SAN ISIDRO	1,183	\$9,240.718	0	\$0	0	\$0	1,183	\$9,240.718	
		24	ZARAGOZA	1,365	\$10,662.366	0	\$0	0	\$0	1,365	\$10,662.366	
		25	BETANIA	1,318	\$10,295.237	0	\$0	0	\$0	1,318	\$10,295.237	
		26	BOCAGRANDE	1,183	\$9,240.718	0	\$0	0	\$0	1,183	\$9,240.718	
		27	SANTA CRUZ DE SIGUIN	1,034	\$8,076.840	0	\$0	0	\$0	1,034	\$8,076.840	
		28	NAYITA	430	\$3,358.841	0	\$0	0	\$0	430	\$3,358.841	
		29	SAN FERNANDO	145	\$1,132.632	0	\$0	0	\$0	145	\$1,132.632	
		30	CALLE LARGA	232	\$1,812.212	0	\$0	0	\$0	232	\$1,812.212	
		31	MARUCHA	109	\$851.427	0	\$0	0	\$0	109	\$851.427	
		32	SAN PEDRO	224	\$1,749.722	0	\$0	0	\$0	224	\$1,749.722	
		33	TRAPICHE	80	\$624.901	0	\$0	0	\$0	80	\$624.901	
		34	EL BLUJO	116	\$906.106	0	\$0	0	\$0	116	\$906.106	
		35	EL TRUENO	154	\$1,202.934	0	\$0	0	\$0	154	\$1,202.934	
		36	JUAN COBO	272	\$2,124.662	0	\$0	0	\$0	272	\$2,124.662	
		37	TAPARAL	285	\$2,226.208	0	\$0	0	\$0	285	\$2,226.208	
		38	ROTURA BAJA	119	\$929.540	0	\$0	0	\$0	119	\$929.540	

ANEXO 2 - DISTRIBUCION DE RECURSOS DE SUBSIDIOS ZNI POR CENTROS POBLADOS Y PRESTADOR													
PRESTADOR	MUNICIPIO	ITEMS	CENTRO POBLADO	Mes de agosto 2019		Mes de septiembre 2019		Mes de octubre 2019		VALOR TOTAL			
				GALONES	VALOR	GALONES	VALOR	GALONES	VALOR	GALONES	VALOR		
		39	SAN FRANCISCO ADENTRO	412	\$3.218.238	0	\$0	0	\$0	412	\$3.218.238		
		40	SAGRADA FAMILIA	154	\$1.202.934	0	\$0	0	\$0	154	\$1.202.934		
		41	SAN BARTOLO	1.137	\$8.881.400	0	\$0	0	\$0	1.137	\$8.881.400		
		42	LA CONCHA	1.230	\$9.607.847	0	\$0	0	\$0	1.230	\$9.607.847		
		43	LA BARTOLA	329	\$2.569.904	0	\$0	0	\$0	329	\$2.569.904		
		44	SAN ANDRES	112	\$874.861	0	\$0	0	\$0	112	\$874.861		
		45	CHARCO LARGO	272	\$2.124.662	0	\$0	0	\$0	272	\$2.124.662		
		46	GUACARI	122	\$952.973	0	\$0	0	\$0	122	\$952.973		
		47	LA PEÑITA	112	\$874.861	0	\$0	0	\$0	112	\$874.861		
		48	SAN PEDRO MEDIO	135	\$1.054.520	0	\$0	0	\$0	135	\$1.054.520		
		49	LA LAGUNA	421	\$3.288.539	0	\$0	0	\$0	421	\$3.288.539		
		50	BARRO BLANCO	90	\$703.013	0	\$0	0	\$0	90	\$703.013		
		51	EL COBAO	469	\$3.663.480	0	\$0	0	\$0	469	\$3.663.480		
		52	MEREJILDO	272	\$2.124.662	0	\$0	0	\$0	272	\$2.124.662		
		53	SAGRADA FAMILIA VALLE	332	\$2.593.337	0	\$0	0	\$0	332	\$2.593.337		
		53	SUBTOTAL	26.137	\$204.162.836	0	\$0	0	\$0	26.137	\$204.162.836		
EMPRESA DE SERVICIOS PUBLICOS DE ENERGIA ELECTRICA DEL CAUCA S.A ESP - ENERCAUCA Rad No: 2019076396 07-11-2019	TIMBIQUI-CAUCA	1	PUERTO SAUA	0	\$0	0	\$0	2.471	\$19.155.706	2.471	\$19.155.706		
		2	LA INES	0	\$0	0	\$0	1.144	\$8.868.526	1.144	\$8.868.526		
		3	LOS BRAZOS	0	\$0	0	\$0	2.012	\$15.597.442	2.012	\$15.597.442		
		4	SAN BERNARDO	0	\$0	0	\$0	1.579	\$12.232.984	1.579	\$12.232.984		
		5	CALLE SANTA ROSA	0	\$0	0	\$0	250	\$1.938.052	250	\$1.938.052		
		5	SUBTOTAL	0	\$0	0	\$0	7.456	\$57.792.710	7.456	\$57.792.710		
ASOCIACION DE USUARIOS DEL SERVICIO DE ENERGIA ELECTRICA DE PUERTO MERIZALDE - ASUSEL Rad No: 2019080401 18-11-2019	BUENAVENTURA-VALLE DEL CAUCA	1	PUERTO MERIZALDE	0	\$0	0	\$0	3.092	\$24.217.188	3.092	\$24.217.188		
		1	SUBTOTAL	0	\$0	0	\$0	3.092	\$24.217.188	3.092	\$24.217.188		
		1	AMAZONAS	0	\$0	230	\$1.801.916	223	\$1.710.685	453	\$3.512.602		

ANEXO 2 - DISTRIBUCION DE RECURSOS DE SUBSIDIOS ZNI POR CENTROS POBLADOS Y PRESTADOR

PRESTADOR	MUNICIPIO	ITEMS	CENTRO POBLADO	Mes de agosto 2019		Mes de septiembre 2019		Mes de octubre 2019		VALOR TOTAL	
				GALONES	VALOR	GALONES	VALOR	GALONES	VALOR	GALONES	VALOR
EMPRESA ASOCIATIVA DE TRABAJO ELECTRIFICADORA DEL PACIFICO SUR - ELECTRIPACIFICO SUR Rad No: 2019078362 07-11-2019 (oct)-2019080246 15-11-2019 (sept)	BUENAVENTURA- VALLE DEL CAUCA	2	AUCA	0	\$0	118	\$924.461	114	\$874.521	232	\$1.798.982
		3	BELLAVISTA	0	\$0	158	\$1.237.838	153	\$1.173.699	311	\$2.411.537
		4	BELLO HORIZONTE	0	\$0	402	\$3.149.436	389	\$2.984.110	791	\$6.133.546
		5	BOCA BRAZITOS	0	\$0	257	\$2.013.446	250	\$1.917.809	507	\$3.931.254
		6	BOCA DEL BRAZO	0	\$0	244	\$1.911.598	0	\$0	244	\$1.911.598
		7	BRAZITO	0	\$0	138	\$1.081.150	134	\$1.027.945	272	\$2.109.095
		8	BUIO	0	\$0	74	\$579.747	0	\$0	74	\$579.747
		9	CACAO	0	\$0	339	\$2.655.868	329	\$2.523.836	668	\$5.179.704
		10	CACOLY	0	\$0	141	\$1.104.653	136	\$1.043.288	277	\$2.147.941
		11	COMBA	0	\$0	379	\$2.969.245	367	\$2.815.343	746	\$5.784.588
		12	EL AGUILA	0	\$0	244	\$1.911.598	237	\$1.818.083	481	\$3.729.681
		13	EL CAIMITO	0	\$0	230	\$1.801.916	224	\$1.718.356	454	\$3.520.273
		14	EL CALVARIO	0	\$0	235	\$1.841.088	228	\$1.749.041	463	\$3.590.130
		15	EL CHORRO	0	\$0	402	\$3.149.436	389	\$2.984.110	791	\$6.133.546
		16	EL QUESO	0	\$0	239	\$1.872.426	230	\$1.764.384	469	\$3.636.810
		17	ENCANTO	0	\$0	235	\$1.841.088	228	\$1.749.041	463	\$3.590.130
		18	FRAGUA	0	\$0	388	\$3.039.754	377	\$2.892.055	765	\$5.931.810
		19	GALVEZ	0	\$0	1.163	\$9.111.429	1.128	\$8.653.152	2.291	\$17.764.581
		20	GUADUAL	0	\$0	0	\$0	0	\$0	239	\$1.833.425
		21	GUADUALITO	0	\$0	0	\$0	0	\$0	236	\$1.810.411
		22	GUAPACITO	0	\$0	307	\$2.405.167	296	\$2.270.685	603	\$4.675.852
		23	GUAYABAL	0	\$0	240	\$1.880.260	240	\$1.841.096	480	\$3.721.357
		24	HUMANES MAR	0	\$0	410	\$3.212.112	1.210	\$9.262.193	1.620	\$12.494.305
		25	LA BARTOLA	0	\$0	0	\$0	245	\$1.879.452	245	\$1.879.452
		26	LA COMBITA	0	\$0	0	\$0	121	\$928.219	121	\$928.219
		27	LA ESPERANZA	0	\$0	239	\$1.872.426	232	\$1.779.726	471	\$3.652.152
		28	LA ESTRELLA	0	\$0	0	\$0	141	\$1.081.644	141	\$1.081.644

ANEXO 2 - DISTRIBUCION DE RECURSOS DE SUBSIDIOS ZNI POR CENTROS POBLADOS Y PRESTADOR

PRESTADOR	MUNICIPIO	ITEMS	CENTRO POBLADO	Mes de agosto 2019		Mes de septiembre 2019		Mes de octubre 2019		VALOR TOTAL	
				GALONES	VALOR	GALONES	VALOR	GALONES	VALOR	GALONES	VALOR
		29	LA LUCHA	0	\$0	235	\$1,841,088	228	\$1,749,041	463	\$3,590,130
		30	LA PLAYITA	0	\$0	161	\$1,261,341	157	\$1,204,384	318	\$2,465,725
		31	LA SIERPE	0	\$0	0	\$0	156	\$1,196,713	156	\$1,196,713
		32	LAS ANIMAS	0	\$0	0	\$0	223	\$1,710,685	223	\$1,710,685
		33	LA TROJITA	0	\$0	114	\$893,124	0	\$0	114	\$893,124
		34	LAS PALMAS	0	\$0	235	\$1,841,088	228	\$1,749,041	463	\$3,590,130
		35	LLANITO	0	\$0	357	\$2,796,887	346	\$2,654,247	703	\$5,451,135
		36	MALAGUENA	0	\$0	0	\$0	228	\$1,749,041	228	\$1,749,041
		37	MANGAÑA	0	\$0	0	\$0	147	\$1,127,671	147	\$1,127,671
		38	MIRAMAR	0	\$0	0	\$0	111	\$851,507	111	\$851,507
		39	ORDÓÑEZ	0	\$0	1,163	\$9,111,429	1,133	\$8,691,508	2,296	\$17,802,937
		40	PAPAYAL 1	0	\$0	1,179	\$9,236,780	1,028	\$7,886,029	2,207	\$17,122,808
		41	PAPAYAL 2	0	\$0	375	\$2,937,907	0	\$0	375	\$2,937,907
		42	PAPAYO	0	\$0	253	\$1,982,108	0	\$0	253	\$1,982,108
		43	PEÑA BLANCA	0	\$0	111	\$869,620	0	\$0	111	\$869,620
		44	PRIMAVERA	0	\$0	230	\$1,801,916	0	\$0	230	\$1,801,916
		45	SAN GERONIMO	0	\$0	257	\$2,013,446	0	\$0	257	\$2,013,446
		46	SAN JORGE - LOBO	0	\$0	239	\$1,872,426	0	\$0	239	\$1,872,426
		47	SAN MIGUEL	0	\$0	230	\$1,801,916	0	\$0	230	\$1,801,916
		48	SANTANA	0	\$0	128	\$1,002,806	0	\$0	128	\$1,002,806
		49	SAPOTAL	0	\$0	230	\$1,801,916	0	\$0	230	\$1,801,916
		50	SECADERO	0	\$0	397	\$3,110,264	0	\$0	397	\$3,110,264
		51	TIMBA	0	\$0	359	\$2,812,556	0	\$0	359	\$2,812,556
		52	VICENTE	0	\$0	251	\$1,966,439	0	\$0	251	\$1,966,439
		53	BELLO HORIZONTE - LA POPA	0	\$0	205	\$1,606,056	123	\$943,562	328	\$2,549,618
		54	CEBITO	0	\$0	270	\$2,115,293	240	\$1,841,096	510	\$3,956,389
		55	CHIGUERO	0	\$0	313	\$2,452,173	228	\$1,749,041	541	\$4,201,214

ANEXO 2 - DISTRIBUCION DE RECURSOS DE SUBSIDIOS ZNI POR CENTROS POBLADOS Y PRESTADOR

PRESTADOR	MUNICIPIO	ITEMS	CENTRO POBLADO	Mes de agosto 2019		Mes de septiembre 2019		Mes de octubre 2019		VALOR TOTAL	
				GALONES	VALOR	GALONES	VALOR	GALONES	VALOR	GALONES	VALOR
		56	COCALITO	0	\$0	65	\$509.237	228	\$1.749.041	293	\$2.258.279
		56	SUBTOTAL	0	\$0	14.169	\$111.005.878	12.900	\$98.958.922	27.069	\$209.964.800
	CONDOTO-CHOCÓ	1	ALTO BONITO	0	\$0	0	\$0	302	\$2.328.709	302	\$2.328.709
	CONDOTO-CHOCÓ	2	BALTOLASO	0	\$0	0	\$0	144	\$1.110.378	144	\$1.110.378
	CONDOTO-CHOCÓ	3	BOCA DE TUCUMAN	0	\$0	0	\$0	224	\$1.727.255	224	\$1.727.255
	CONDOTO-CHOCÓ	4	CONSUELO DE ANDRAPEDA	0	\$0	0	\$0	649	\$5.004.412	649	\$5.004.412
	CONDOTO-CHOCÓ	5	JUAN POLO	0	\$0	0	\$0	124	\$956.159	124	\$956.159
	CONDOTO-CHOCÓ	6	LA PLANTA	0	\$0	0	\$0	1.466	\$11.304.265	1.466	\$11.304.265
	CONDOTO-CHOCÓ	7	SOLEDAD DE TAJUATO	0	\$0	0	\$0	307	\$2.367.264	307	\$2.367.264
	CONDOTO-CHOCÓ	8	TRUJILLO	0	\$0	0	\$0	92	\$709.408	92	\$709.408
	CONDOTO-CHOCÓ	9	VIRA VIRA	0	\$0	0	\$0	232	\$1.788.942	232	\$1.788.942
	CONDOTO-CHOCÓ	9	SUBTOTAL	0	\$0	0	\$0	3.540	\$27.296.792	3.540	\$27.296.792
	LLORO-CHOCÓ	10	ANTUNADIO	0	\$0	0	\$0	451	\$3.477.642	451	\$3.477.642
	LLORO-CHOCÓ	11	CANALETE	0	\$0	0	\$0	298	\$2.297.866	298	\$2.297.866
	LLORO-CHOCÓ	12	CARECUI	0	\$0	0	\$0	228	\$1.758.098	228	\$1.758.098
	LLORO-CHOCÓ	13	CHIRRIQUI	0	\$0	0	\$0	75	\$578.322	75	\$578.322
	LLORO-CHOCÓ	14	CUMA	0	\$0	0	\$0	281	\$2.166.779	281	\$2.166.779
	LLORO-CHOCÓ	15	CURRUPA	0	\$0	0	\$0	105	\$809.651	105	\$809.651
	LLORO-CHOCÓ	16	CURRUPACITO	0	\$0	0	\$0	92	\$709.408	92	\$709.408
	LLORO-CHOCÓ	17	GUADUALITO	0	\$0	0	\$0	535	\$4.125.363	535	\$4.125.363
	LLORO-CHOCÓ	18	GUAITADO	0	\$0	0	\$0	105	\$809.651	105	\$809.651
	LLORO-CHOCÓ	19	HURTADO	0	\$0	0	\$0	232	\$1.788.942	232	\$1.788.942
	LLORO-CHOCÓ	20	JIGUADO	0	\$0	0	\$0	137	\$1.056.401	137	\$1.056.401
	LLORO-CHOCÓ	21	KIPARA	0	\$0	0	\$0	151	\$1.164.355	151	\$1.164.355
	LLORO-CHOCÓ	22	LANA	0	\$0	0	\$0	355	\$2.737.390	355	\$2.737.390
	LLORO-CHOCÓ	23	LAS TOLDAS	0	\$0	0	\$0	1.344	\$10.363.528	1.344	\$10.363.528
	LLORO-CHOCÓ	24	MINDO	0	\$0	0	\$0	237	\$1.827.497	237	\$1.827.497
	LLORO-CHOCÓ	25	MUMBU	0	\$0	0	\$0	128	\$987.003	128	\$987.003
	LLORO-CHOCÓ	26	MURANDO	0	\$0	0	\$0	263	\$2.027.982	263	\$2.027.982
	LLORO-CHOCÓ	27	PLAYA ALTA	0	\$0	0	\$0	237	\$1.827.497	237	\$1.827.497
	LLORO-CHOCÓ	28	PEÑA INDIA	0	\$0	0	\$0	115	\$886.760	115	\$886.760
	LLORO-CHOCÓ	29	PLATINA	0	\$0	0	\$0	1.167	\$8.998.688	1.167	\$8.998.688
	LLORO-CHOCÓ	30	PLAYON	0	\$0	0	\$0	294	\$2.267.022	294	\$2.267.022
	LLORO-CHOCÓ	31	TE GAVERA	0	\$0	0	\$0	131	\$1.010.136	131	\$1.010.136

ENERPACIFIC S.A. E.S.P.
Rad No: 2019078373 07-11-
2019

ANEXO 2 - DISTRIBUCION DE RECURSOS DE SUBSIDIOS ZNI POR CENTROS POBLADOS Y PRESTADOR													
PRESTADOR	MUNICIPIO	ITEMS	CENTRO POBLADO	Mes de agosto 2019		Mes de septiembre 2019		Mes de octubre 2019		VALOR TOTAL			
				GALONES	VALOR	GALONES	VALOR	GALONES	VALOR	GALONES	VALOR		
EMPRESA DE SERVICIOS PUBLICOS DE ENERGIA ELECTRICA DE LAS PLAYAS ASOCIADAS-ENERPLASO S.A. Rad No: 2019078385 07-11-2019	LORO-CHOCÓ	32	TIRA VENADO	0	\$0	0	\$0	276	\$2.128.224	276	\$2.128.224		
		33	TOCO LLOORO	0	\$0	0	\$0	131	\$1.010.136	131	\$1.010.136		
		34	TOUDO	0	\$0	0	\$0	105	\$809.651	105	\$809.651		
		34	SUBTOTAL	0	\$0	0	\$0	7.473	\$57.623.991	7.473	\$57.623.991		
		35	CHUAGARA	0	\$0	0	\$0	399	\$3.076.672	399	\$3.076.672		
		36	COCOTEA	0	\$0	0	\$0	421	\$3.246.313	421	\$3.246.313		
		37	EL CHORRO	0	\$0	0	\$0	368	\$2.837.633	368	\$2.837.633		
		38	IRABUBU	0	\$0	0	\$0	276	\$2.128.224	276	\$2.128.224		
		39	REMOLINO	0	\$0	0	\$0	381	\$2.937.875	381	\$2.937.875		
		40	SALSITA	0	\$0	0	\$0	254	\$1.958.583	254	\$1.958.583		
		41	SIN OLVIDO	0	\$0	0	\$0	342	\$2.637.148	342	\$2.637.148		
		42	URABABA	0	\$0	0	\$0	359	\$2.768.234	359	\$2.768.234		
		42	SUBTOTAL	0	\$0	0	\$0	2.800	\$21.590.683	2.800	\$21.590.683		
		42	VALOR TOTAL EMPRESA	0	\$0	0	\$0	13.813	\$106.511.466	13.813	\$106.511.466		
		EMPRESA DE SERVICIOS PUBLICOS DE ENERGIA ELECTRICA DE LAS PLAYAS ASOCIADAS-ENERPLASO S.A. Rad No: 2019078385 07-11-2019	LA TOLA-NARIÑO	1	BAJO PALOMINO	0	\$0	0	\$0	526	\$4.119.742	526	\$4.119.742
				2	LA PAMPA	0	\$0	0	\$0	111	\$869.375	111	\$869.375
				3	LAS TORRES	0	\$0	0	\$0	307	\$2.404.488	307	\$2.404.488
				4	MULATOS	0	\$0	0	\$0	491	\$3.845.614	491	\$3.845.614
				5	PANGA MOSA	0	\$0	0	\$0	478	\$3.743.796	478	\$3.743.796
				6	PUEBLITO	0	\$0	0	\$0	482	\$3.775.124	482	\$3.775.124
				7	SECADERO	0	\$0	0	\$0	307	\$2.404.488	307	\$2.404.488
				8	CALEÑO	0	\$0	0	\$0	105	\$822.382	105	\$822.382
				9	LA VIGIA	0	\$0	0	\$0	1.021	\$7.996.685	1.021	\$7.996.685
				10	LAS DELICIAS	0	\$0	0	\$0	72	\$563.919	72	\$563.919
				11	EL CEDRO	0	\$0	0	\$0	263	\$2.059.871	263	\$2.059.871
				12	PAMPO	0	\$0	0	\$0	241	\$1.887.562	241	\$1.887.562
				13	PAULINA	0	\$0	0	\$0	199	\$1.558.609	199	\$1.558.609
		13	SUBTOTAL	0	\$0	0	\$0	4.603	\$36.051.655	4.603	\$36.051.655		
		EMPRESA DE ENERGY & SERVICIOS MAGUI S.A.S Rad No: 2019078389 07-11-2019	MAGUI PAYAN - NARIÑO	1	ANGOSTURA	0	\$0	0	\$0	241	\$1.870.837	241	\$1.870.837
				2	AURORA	0	\$0	0	\$0	504	\$3.912.455	504	\$3.912.455
				3	BALLAUNION	0	\$0	0	\$0	131	\$1.016.928	131	\$1.016.928
				4	BOLIVAR	0	\$0	0	\$0	451	\$3.501.027	451	\$3.501.027
				5	BRISADETABUJO	0	\$0	0	\$0	232	\$1.800.972	232	\$1.800.972
				6	CAMPOALEGRE	0	\$0	0	\$0	482	\$3.741.674	482	\$3.741.674
				7	CASCARRITO	0	\$0	0	\$0	228	\$1.769.920	228	\$1.769.920

ANEXO 2 - DISTRIBUCION DE RECURSOS DE SUBSIDIOS ZNI POR CENTROS POBLADOS Y PRESTADOR												
PRESTADOR	MUNICIPIO	ITEMS	CENTRO POBLADO	Mes de agosto 2019		Mes de septiembre 2019		Mes de octubre 2019		VALOR TOTAL		
				GALONES	VALOR	GALONES	VALOR	GALONES	VALOR	GALONES	VALOR	
EMPRESA DE SERVICIOS PUBLICOS DOMICILIARIOS DE UNGUIA S.A. ESP - ESPUN Rad No: 2019079217 13-11-2019		8	CUALALA	0	\$0	0	\$0	390	\$3.027.495	390	\$3.027.495	
		9	ELCHOCHO	0	\$0	0	\$0	408	\$3.167.226	408	\$3.167.226	
		10	ELROSARIO	0	\$0	0	\$0	1.137	\$8.826.313	1.137	\$8.826.313	
		11	ELTRUENO	0	\$0	0	\$0	228	\$1.769.920	228	\$1.769.920	
		12	JUANCHITO	0	\$0	0	\$0	224	\$1.738.869	224	\$1.738.869	
		13	LAISLA	0	\$0	0	\$0	1.174	\$9.113.537	1.174	\$9.113.537	
		14	LALOMA	0	\$0	0	\$0	1.159	\$8.997.095	1.159	\$8.997.095	
		15	LAROTURA	0	\$0	0	\$0	224	\$1.738.869	224	\$1.738.869	
		16	LASLAJAS	0	\$0	0	\$0	1.034	\$8.026.744	1.034	\$8.026.744	
		17	NANASALVILASVILLAS	0	\$0	0	\$0	513	\$3.982.321	513	\$3.982.321	
		18	PAMPETA	0	\$0	0	\$0	430	\$3.338.008	430	\$3.338.008	
		19	PUEBLONUEVO	0	\$0	0	\$0	228	\$1.769.920	228	\$1.769.920	
		20	PUNTADEBARCO	0	\$0	0	\$0	276	\$2.142.535	276	\$2.142.535	
		21	RICAUARTE	0	\$0	0	\$0	1.130	\$8.771.973	1.130	\$8.771.973	
		22	SANLUIS	0	\$0	0	\$0	574	\$4.455.852	574	\$4.455.852	
		23	TORTUGOMAGALY	0	\$0	0	\$0	316	\$2.453.047	316	\$2.453.047	
		24	VICTORIA	0	\$0	0	\$0	446	\$3.462.212	446	\$3.462.212	
		24	SUBTOTAL	0	\$0	0	\$0	12.160	\$94.395.748	12.160	\$94.395.748	
		1	TARENA	0	\$0	0	\$0	120	\$959.420	120	\$959.420	
		2	TUMARADO	0	\$0	0	\$0	180	\$1.439.130	180	\$1.439.130	
		3	BOCAS DEL ATRATO	0	\$0	0	\$0	180	\$1.439.130	180	\$1.439.130	
		4	MARRIAGA	0	\$0	0	\$0	180	\$1.439.130	180	\$1.439.130	
		5	EL ROTO	0	\$0	0	\$0	180	\$1.439.130	180	\$1.439.130	
		6	TITUMATE	0	\$0	0	\$0	600	\$4.797.101	600	\$4.797.101	
7	BALBOA	0	\$0	0	\$0	1.660	\$13.271.979	1.660	\$13.271.979			
8	CABECERA MUNICIPAL	0	\$0	0	\$0	20.900	\$167.099.017	20.900	\$167.099.017			
8	SUBTOTAL	0	\$0	0	\$0	24.000	\$191.884.039	24.000	\$191.884.039			
1	ARENAL	0	\$0	254	\$2.049.907	254	\$2.030.773	508	\$4.080.680			
2	BELEN	0	\$0	307	\$2.477.644	307	\$2.454.517	614	\$4.932.161			
3	BOCA DE VIDRY	0	\$0	311	\$2.509.926	311	\$2.486.498	622	\$4.996.424			
4	BUCHADO	0	\$0	700	\$5.649.350	1.760	\$14.071.499	2.460	\$19.720.849			
5	GENGADO (RESGUARDO INDIGENA)	0	\$0	346	\$2.792.393	351	\$2.806.305	697	\$5.598.698			
6	GUAGUANDO(RESGUARDO INDIGENA)	0	\$0	351	\$2.832.746	351	\$2.806.305	702	\$5.639.051			
EMPRESA MUNICIPAL DE SERVICIOS PUBLICOS DOMICILIARIOS VIGIA DEL FUERTE - EMSPUVIF Rad No: 2019080538 18-11-2019 (sept)-2019080253 15-11-2019 (oct)	VIGIAL DEL FUERTE- ANTIOQUIA	1		0	\$0	0	\$0	0	\$0	0	\$0	
		2		0	\$0	0	\$0	0	\$0	0	\$0	
		3		0	\$0	0	\$0	0	\$0	0	\$0	
		4		0	\$0	0	\$0	0	\$0	0	\$0	
		5		0	\$0	0	\$0	0	\$0	0	\$0	
		6		0	\$0	0	\$0	0	\$0	0	\$0	

ANEXO 2 - DISTRIBUCION DE RECURSOS DE SUBSIDIOS ZNI POR CENTROS POBLADOS Y PRESTADOR

PRESTADOR	MUNICIPIO	ITEMS	CENTRO POBLADO	Mes de agosto 2019		Mes de septiembre 2019		Mes de octubre 2019		VALOR TOTAL	
				GALONES	VALOR	GALONES	VALOR	GALONES	VALOR	GALONES	VALOR
		7	ISLETAS	0	\$0	316	\$2.550.278	316	\$2.526.474	632	\$5.076.752
		8	JARAPETO (RESGUARDO INDIGENA)	0	\$0	351	\$2.550.278	600	\$4.797.102	951	\$7.347.380
		9	LA LOMA MURRI	0	\$0	700	\$5.649.350	1.760	\$14.071.499	2.460	\$19.720.849
		10	LA PLAYA MURRI	0	\$0	700	\$5.649.350	1.760	\$14.071.499	2.460	\$19.720.849
		11	PALO BLANCO	0	\$0	324	\$2.614.842	324	\$2.590.435	648	\$5.205.277
		12	PARACUCUNDO(RESGUARDO INDIGENA)	0	\$0	346	\$2.792.393	346	\$2.766.329	692	\$5.558.722
		13	PARTADO (RESGUARDO INDIGENA)	0	\$0	351	\$2.832.746	351	\$2.806.305	702	\$5.639.051
		14	PUERTO ANTIOQUIA	0	\$0	508	\$4.099.814	0	\$0	508	\$4.099.814
		15	PUERTO MEDELLIN	0	\$0	321	\$2.590.631	351	\$2.806.140	672	\$5.396.771
		16	PUERTO PALACIOS	0	\$0	552	\$4.454.916	552	\$4.413.334	1.104	\$8.868.250
		17	SALADO(RESGUARDO INDIGENA)	0	\$0	337	\$2.719.759	346	\$2.766.329	683	\$5.486.088
		18	SAN ALEJANDRO	0	\$0	570	\$4.600.185	570	\$4.557.347	1.140	\$9.157.532
		19	SAN ANTONIO DE PADUA	0	\$0	900	\$7.263.450	0	\$0	900	\$7.263.450
		20	SAN MARTIN	0	\$0	289	\$2.332.375	346	\$2.766.329	635	\$5.098.704
		21	SAN MIGEL	0	\$0	508	\$4.099.814	590	\$4.717.150	1.098	\$8.816.964
		22	SANTA MARIA	0	\$0	285	\$2.300.093	346	\$2.766.329	631	\$5.066.422
		23	VIGIA DEL FUERTE CABECERA MUPAL	0	\$0	9.032	\$73.175.183	14.911	\$119.215.980	23.943	\$192.391.163
		24	VILLANUEVA	0	\$0	298	\$2.405.009	297	\$2.374.565	595	\$4.779.574
		25	VUELTA CORTADA	0	\$0	276	\$2.227.458	0	\$0	276	\$2.227.458
		26	VEGAEZ	0	\$0	407	\$3.284.694	773	\$6.180.266	1.180	\$9.464.960
		27	ALTA GRACIA	0	\$0	254	\$2.049.907	254	\$2.030.773	508	\$4.080.680
		28	BELLA LUZ	0	\$0	254	\$2.049.907	254	\$2.030.773	508	\$4.080.680
		29	BOCA DE NAURITA	0	\$0	267	\$2.154.824	267	\$2.134.710	534	\$4.289.534
		30	BOCA DE NEMOTA	0	\$0	276	\$2.227.458	276	\$2.206.667	552	\$4.434.125
		31	CALAHORRA	0	\$0	256	\$2.066.048	256	\$2.046.764	512	\$4.112.812
		32	CAMPO BONITO	0	\$0	351	\$2.832.746	351	\$2.806.305	702	\$5.639.051
		33	COMUNIDAD LA PLAYA	0	\$0	329	\$2.655.195	502	\$4.013.576	831	\$6.668.771
		34	DIVISA	0	\$0	224	\$1.807.792	474	\$3.789.711	698	\$5.597.503
		35	EL FUERTE	0	\$0	360	\$2.824.675	360	\$2.798.310	720	\$5.622.985
		36	EL GUAMO	0	\$0	360	\$2.905.380	360	\$2.878.261	720	\$5.783.641
		37	GITRADO	0	\$0	351	\$2.832.746	601	\$4.805.097	952	\$7.637.843

Quilbo-Chocó

ANEXO 2 - DISTRIBUCION DE RECURSOS DE SUBSIDIOS ZNI POR CENTROS POBLADOS Y PRESTADOR														
PRESTADOR	MUNICIPIO	ITEMS	CENTRO POBLADO	Mes de agosto 2019			Mes de septiembre 2019			Mes de octubre 2019			VALOR TOTAL	
				GALONES	VALOR		GALONES	VALOR		GALONES	VALOR		GALONES	VALOR
		38	GUARANDO	0	\$0	241	\$1.944.991	241	\$1.926.836	482	\$3.871.827			
		39	JAGUO	0	\$0	333	\$2.687.477	333	\$2.662.392	666	\$5.349.869			
		40	MOJAUDO	0	\$0	320	\$2.582.560	320	\$2.558.454	640	\$5.141.014			
		41	PUERTO ALLUMA	0	\$0	224	\$1.807.792	224	\$1.790.918	448	\$3.598.710			
		42	PURDU	0	\$0	281	\$2.267.811	281	\$2.246.643	562	\$4.514.454			
		43	SAN ANTONIO DE ICHOQ (PTO. MURILLO)	0	\$0	224	\$1.807.792	224	\$1.790.918	448	\$3.598.710			
		44	SAN RAFAEL DE NEGUA	0	\$0	522	\$4.212.801	522	\$4.173.479	1.044	\$8.386.280			
		45	TAGACHI	0	\$0	900	\$7.263.450	1.702	\$13.607.779	2.602	\$20.871.229			
		46	TAMBO	0	\$0	295	\$2.380.798	535	\$4.277.416	830	\$6.658.214			
		47	VILLA DEL ROSARIO	0	\$0	261	\$2.106.401	261	\$2.086.739	522	\$4.193.140			
		48	VILLA NUEVA	0	\$0	245	\$1.977.273	245	\$1.958.817	490	\$3.936.090			
		49	WINANDO	0	\$0	242	\$1.953.061	242	\$1.934.831	484	\$3.887.892			
		49	SUBTOTAL	0	\$0	27.000	\$217.903.469	36.948	\$295.405.478	63.948	\$513.308.947			
		1	NAPIPI	0	\$0	954	\$7.503.210	1.200	\$9.207.600	2.154	\$16.710.810			
		2	CUJA	0	\$0	450	\$3.539.250	0	\$0	450	\$3.539.250			
		3	PUERTO CONTO	0	\$0	475	\$3.735.875	0	\$0	475	\$3.735.875			
		4	LA BOBA	0	\$0	151	\$1.187.615	240	\$1.841.520	391	\$3.029.135			
		5	CAIMANEROS	0	\$0	94	\$739.310	180	\$1.381.140	274	\$2.120.450			
		6	EL TIGRE	0	\$0	156	\$1.226.940	240	\$1.841.520	396	\$3.068.460			
		7	ALFONSO LOPEZ	0	\$0	93	\$731.445	180	\$1.381.140	273	\$2.112.585			
		8	SAN JOSE DE LA CALLE	0	\$0	480	\$3.775.200	536	\$4.110.664	1.016	\$7.885.864			
		9	MOJAUDO	0	\$0	292	\$2.296.580	0	\$0	292	\$2.296.580			
		10	CORAZON DE JESUS	0	\$0	88	\$692.120	0	\$0	88	\$692.120			
		11	AMPARRADO	0	\$0	180	\$1.415.700	420	\$3.222.660	600	\$4.638.360			
		12	APARTADO	0	\$0	120	\$943.800	0	\$0	120	\$943.800			
		13	GENENADO	0	\$0	110	\$865.150	292	\$2.240.516	402	\$3.105.666			
		14	USARAGA	0	\$0	180	\$1.415.700	300	\$2.301.900	480	\$3.717.600			
		15	NAMBUA	0	\$0	180	\$1.415.700	120	\$920.760	300	\$2.336.460			
		16	SALINA	0	\$0	317	\$2.493.205	0	\$0	317	\$2.493.205			
		17	TAWUA	0	\$0	180	\$1.415.700	120	\$920.760	300	\$2.336.460			
		18	PUNTO ALEGRE	0	\$0	240	\$1.887.600	180	\$1.381.140	420	\$3.268.740			
		19	PLAYA BLANCA	0	\$0	120	\$943.800	180	\$1.381.140	300	\$2.324.940			
		20	CHARCO GALLO	0	\$0	360	\$2.831.400	429	\$3.291.717	789	\$6.123.117			
		21	HOJA BLANCA	0	\$0	180	\$1.415.700	180	\$1.381.140	360	\$2.796.840			

COMPANIA DE SERVICIOS
PUBLICOS DOMICILIARIOS
DE BOJAYA S.A. E.S.P.
Rad No: 2019079209 13-11-
2019 (oct)-2019080251 15-11-
2019 (sept)

BOJAYA-CHOCÓ

ANEXO 2 - DISTRIBUCION DE RECURSOS DE SUBSIDIOS ZNI POR CENTROS POBLADOS Y PRESTADOR													
PRESTADOR	MUNICIPIO	ITEMS	CENTRO POBLADO	Mes de agosto 2019		Mes de septiembre 2019		Mes de octubre 2019		VALOR TOTAL			
				GALONES	VALOR	GALONES	VALOR	GALONES	VALOR	GALONES	VALOR		
EMPRESA SIGLO XXI Rad No: 2019078382 07-11-2019	LA PRIMAVERA-VICHADA	22	CHANO	0	\$0	710	\$5,584.150	489	\$3,752.097	1.199	\$9,336.247		
		23	GUAYABAL	0	\$0	180	\$1,417.928	120	\$920.760	300	\$2,338.688		
		23	SUBTOTAL	0	\$0	6,290	\$49,473.078	5,406	\$41,478.174	11,696	\$90,951.252		
		1	La Primavera-Cabecera Municipal	0	\$0	0	\$0	22,811	\$177,341.358	22,811	\$177,341.358		
EMPRESA DE ENERGIA ELECTRICA DEPARTAMENTO DEL VICHADA-ELECTROVICHADA S.A. E.S.P Rad No: 2019079174 13-11-2019	PUERTO CARREÑO-VICHADA	2	Nueva Antioquia	0	\$0	0	\$0	682	\$5,302.126	682	\$5,302.126		
		3	San Teodoro	0	\$0	0	\$0	372	\$2,892.069	372	\$2,892.069		
		4	Santa Barbara	0	\$0	0	\$0	558	\$4,338.103	558	\$4,338.103		
		4	EN STOCK	0	\$0	0	\$0	173	\$1,344.968	173	\$1,344.968		
EMPRESA DE ENERGIA ELECTRICA DEPARTAMENTO DEL VICHADA-ELECTROVICHADA S.A. E.S.P Rad No: 2019079174 13-11-2019	PUERTO CARREÑO-VICHADA	1	SUBTOTAL	0	\$0	0	\$0	24,596	\$191,218.624	24,596	\$191,218.624		
		1	SANTA ROSALIA	0	\$0	0	\$0	10,000	\$77,725.183	10,000	\$77,725.183		
		2	PUERTO CARREÑO	0	\$0	0	\$0	34,305	\$322,931.694	34,305	\$322,931.694		
		2	SUBTOTAL	0	\$0	0	\$0	44,305	\$400,656.877	44,305	\$400,656.877		
ELECTRICADORA DE MAPIRIPAN-ELECTRIMAPIRI Rad No: 2019076489 30-10-2019	MAPIRIPAN-MIETA	1	MAPIRIPAN	0	\$0	0	\$0	10,400	\$93,650.214	10,400	\$93,650.214		
		1	SUBTOTAL	0	\$0	0	\$0	10,400	\$93,650.214	10,400	\$93,650.214		
		1	SANTA FE DEL CAGUAN	0	\$0	0	\$0	460	\$3,657.271	460	\$3,657.271		
		2	EL CRISTAL	0	\$0	0	\$0	350	\$2,782.706	350	\$2,782.706		
EMPRESA GENERADORA DE ENERGIA DE CARTAGENA DEL CHAIRA - GENDECAR S.A.ESP - CARTAGENA DEL CHAIRA-CAQUETA ESP - Rad No: 2019079168 13-11-2019	CARTAGENA DEL CHAIRA-CAQUETA	3	CUMARALES	0	\$0	0	\$0	80	\$636.047	80	\$636.047		
		4	CAMELIAS	0	\$0	0	\$0	200	\$1,590.118	200	\$1,590.118		
		5	REMOLINO DEL CAGUAN	0	\$0	0	\$0	1,190	\$9,461.200	1,190	\$9,461.200		
		6	MONSERRATE	0	\$0	0	\$0	200	\$1,590.118	200	\$1,590.118		
		7	SANTO DOMINGO	0	\$0	0	\$0	200	\$1,590.118	200	\$1,590.118		
		8	EL GUAMO	0	\$0	0	\$0	100	\$795.059	100	\$795.059		
		9	EL ARENOSO	0	\$0	0	\$0	80	\$636.047	80	\$636.047		
		10	LA SARDINATA	0	\$0	0	\$0	80	\$636.047	80	\$636.047		
EMPRESA GENERADORA DE ENERGIA DE CARTAGENA DEL CHAIRA - GENDECAR S.A.ESP - CARTAGENA DEL CHAIRA-CAQUETA ESP - Rad No: 2019079168 13-11-2019	CARTAGENA DEL CHAIRA-CAQUETA	11	DOCE DE OCTUBRE	0	\$0	0	\$0	80	\$636.047	80	\$636.047		
		12	PALMERAS DEL SUNCILLAS	0	\$0	0	\$0	60	\$477.035	60	\$477.035		
		12	SUBTOTAL	0	\$0	0	\$0	3,080	\$24,487.812	3,080	\$24,487.812		
		1	PUERTO HERICHA	0	\$0	0	\$0	130	\$1,033.577	130	\$1,033.577		
EMPRESA GENERADORA DE ENERGIA DE CARTAGENA DEL CHAIRA - GENDECAR S.A.ESP - CARTAGENA DEL CHAIRA-CAQUETA ESP - Rad No: 2019079168 13-11-2019	CARTAGENA DEL CHAIRA-CAQUETA	2	EL DIAMANTE	0	\$0	0	\$0	130	\$1,033.577	130	\$1,033.577		
		3	LAS MERCEDES	0	\$0	0	\$0	130	\$1,033.577	130	\$1,033.577		
		3	SUBTOTAL	0	\$0	0	\$0	260	\$2,067.154	260	\$2,067.154		

ANEXO 2 - DISTRIBUCION DE RECURSOS DE SUBSIDIOS ZNI POR CENTROS POBLADOS Y PRESTADOR												
PRESTADOR	MUNICIPIO	ITEMS	CENTRO POBLADO	Mes de agosto 2019		Mes de septiembre 2019		Mes de octubre 2019		VALOR TOTAL		
				GALONES	VALOR	GALONES	VALOR	GALONES	VALOR	GALONES	VALOR	
EMPRESA GENERADORA DE ENERGIA DE CARTAGENA DEL CHAIRA - GENDECAR S.A. ESP - CARTAGENA DEL CHAIRA - Rad No: 2019079168 13-11-2019	SOLANO-CAQUIETA	4	JERICO CONSAYA	0	\$0	0	\$0	130	\$1.033.577	130	\$1.033.577	
		5	PEÑAS BLANCAS	0	\$0	0	\$0	130	\$1.033.577	130	\$1.033.577	
		6	EL SABALO	0	\$0	0	\$0	130	\$1.033.577	130	\$1.033.577	
		7	COROPOYA	0	\$0	0	\$0	130	\$1.033.577	130	\$1.033.577	
		8	LOS ESTRECHOS	0	\$0	0	\$0	130	\$1.033.577	130	\$1.033.577	
		9	COEMANI	0	\$0	0	\$0	130	\$1.033.577	130	\$1.033.577	
		10	PUERTO TEJADA	0	\$0	0	\$0	200	\$1.590.118	200	\$1.590.118	
		11	LA MANA	0	\$0	0	\$0	234	\$1.860.438	234	\$1.860.438	
		11	SUBTOTAL	0	\$0	0	\$0	1.604	\$12.752.744	1.604	\$12.752.744	
		1	CIUDAD YARI	0	\$0	0	\$0	600	\$4.770.353	600	\$4.770.353	
		2	GUAYABAL	0	\$0	0	\$0	600	\$4.770.353	600	\$4.770.353	
3	LA MACHACA	0	\$0	0	\$0	550	\$4.372.824	550	\$4.372.824			
4	LA NOVIA	0	\$0	0	\$0	420	\$3.339.247	420	\$3.339.247			
5	LA SOMBRA	0	\$0	0	\$0	400	\$3.180.235	400	\$3.180.235			
6	PLAYA RICA	0	\$0	0	\$0	400	\$3.180.235	400	\$3.180.235			
7	PUERTO BETANIA	0	\$0	0	\$0	550	\$4.372.824	550	\$4.372.824			
8	SANTA ROSA	0	\$0	0	\$0	350	\$2.782.706	350	\$2.782.706			
9	TRES ESQUINAS	0	\$0	0	\$0	300	\$2.385.176	300	\$2.385.176			
10	TRONCALES	0	\$0	0	\$0	340	\$2.703.200	340	\$2.703.200			
11	VILLA LOBO	0	\$0	0	\$0	600	\$4.770.353	600	\$4.770.353			
12	YAGUARA	0	\$0	0	\$0	400	\$3.180.235	400	\$3.180.235			
12	SUBTOTAL	0	\$0	0	\$0	5.510	\$43.807.741	5.510	\$43.807.741			
EMPRESA DE SERVICIOS PUBLICOS ENERGIZAR DEL PACIFICO S.A.E.S.P Rad No: 2019079211 13-11-2019 (oct)-2019080249 15-11-2019 (sept)	BUENAVENTURA- VALLE DEL CAUCA	1	CONCEPCION	0	\$0	1.230	\$9.587.176	1.230	\$9.484.778	2.460	\$19.071.953	
		2	CALLE HONDA	0	\$0	302	\$2.353.924	302	\$2.328.783	604	\$4.682.707	
		3	EL BARRANCO	0	\$0	430	\$3.351.614	430	\$3.315.817	860	\$6.667.431	
		4	EL TIGRE	0	\$0	272	\$2.120.091	272	\$2.097.447	544	\$4.217.538	
		5	JUNTAS	0	\$0	390	\$3.039.836	390	\$3.007.368	780	\$6.047.205	
		6	LA PLATA MALAGA	0	\$0	394	\$3.071.014	394	\$3.038.213	788	\$6.109.227	
		7	MAYORQUIN	0	\$0	316	\$2.463.047	316	\$2.436.740	632	\$4.899.786	
		8	PASTICO	0	\$0	1.034	\$8.059.463	1.034	\$7.973.382	2.068	\$16.032.845	
		9	PITAL	0	\$0	1.152	\$8.979.208	1.152	\$8.883.304	2.304	\$17.862.512	
		10	PUNTA BONITA	0	\$0	1.034	\$8.059.463	1.034	\$7.973.382	2.068	\$16.032.845	
		11	PUERTO PIZARIO	0	\$0	364	\$2.837.180	364	\$2.806.877	728	\$5.644.058	
		12	SAN ANTONIO	0	\$0	420	\$3.273.670	420	\$3.238.705	840	\$6.512.374	

ANEXO 2 - DISTRIBUCION DE RECURSOS DE SUBSIDIOS ZNI POR CENTROS POBLADOS Y PRESTADOR

PRESTADOR	MUNICIPIO	ITEMS	CENTRO POBLADO	Mes de agosto 2019		Mes de septiembre 2019		Mes de octubre 2019		VALOR TOTAL	
				GALONES	VALOR	GALONES	VALOR	GALONES	VALOR	GALONES	VALOR
PRESTADORA DE SERVICIOS PUBLICOS Y ENERGIA EN ZONAS NO CONECTADAS ESP S.A.S- EPSSEN Rad: 2019078820 12-11-2019	BAJO BAUDÓ-CHOCÓ	13	SAN ANTONITO	0	\$0	267	\$2,081.119	267	\$2,058.891	534	\$4.140.009
		14	SAN FRANCISCO JAVIER	0	\$0	1.152	\$8.979.208	1.152	\$8.883.304	2.304	\$17.862.512
		15	SAN FRANCISCO NAYA	0	\$0	1.474	\$11.489.022	1.474	\$11.366.311	2.948	\$22.855.332
		16	SAN ISIDRO	0	\$0	342	\$2.665.702	342	\$2.637.231	684	\$5.302.933
		17	SAN PABLO	0	\$0	1.137	\$8.862.292	1.137	\$8.767.636	2.274	\$17.629.927
		18	SANTA CRUZ	0	\$0	428	\$3.336.025	428	\$3.300.394	856	\$6.636.419
		19	SILVA	0	\$0	1.075	\$8.379.036	1.075	\$8.289.541	2.150	\$16.668.577
		20	SAN JOSE ENCARNACION	0	\$0	298	\$2.322.747	298	\$2.297.938	596	\$4.620.685
		21	VENERAL	0	\$0	1.152	\$8.979.208	1.152	\$8.883.304	2.304	\$17.862.512
		22	PITALITO CHAMAPIURO	0	\$0	386	\$3.008.658	386	\$2.976.524	772	\$5.985.182
		23	ARAGON	0	\$0	456	\$3.554.270	456	\$3.516.308	912	\$7.070.578
		24	BAJO SAN JUAN	0	\$0	289	\$2.252.597	289	\$2.228.537	578	\$4.481.134
		25	SAN PEDRO	0	\$0	381	\$2.969.686	381	\$2.937.968	762	\$5.907.654
		26	CHACHAJO	0	\$0	368	\$2.868.358	368	\$2.837.722	736	\$5.706.080
		27	PUERTO VALENCIA	0	\$0	263	\$2.049.941	263	\$2.028.046	526	\$4.077.987
		28	RESGUARDO INDIGENA	0	\$0	763	\$5.947.167	763	\$5.883.647	1.526	\$11.830.813
		29	BARCO	0	\$0	250	\$1.948.613	250	\$1.927.800	500	\$3.876.413
		30	GORGONA	0	\$0	386	\$3.008.658	386	\$2.976.524	772	\$5.985.182
		31	LA CONTRA	0	\$0	289	\$2.252.597	289	\$2.228.537	578	\$4.481.134
		31	SUBTOTAL	0	\$0	18.494	\$144.150.589	18.494	\$142.610.956	36.988	\$286.761.544
		1	CARMEN DE SURAMA	0	\$0	0	\$0	380	\$2.934.595	380	\$2.934.595
		2	EL CAJON	0	\$0	0	\$0	123	\$949.882	123	\$949.882
		3	EL MANSO	0	\$0	0	\$0	102	\$787.707	102	\$787.707
		4	CABECERA	0	\$0	0	\$0	249	\$1.922.932	249	\$1.922.932
		5	JUNTAS DE TAMANA	0	\$0	0	\$0	1.146	\$8.850.120	1.146	\$8.850.120
		6	SABALATERA	0	\$0	0	\$0	133	\$1.027.108	133	\$1.027.108
		7	SAN ONOFRE	0	\$0	0	\$0	97	\$749.094	97	\$749.094
		8	SANTA BARBARA	0	\$0	0	\$0	272	\$2.100.552	272	\$2.100.552
		9	SAN JOSE	0	\$0	0	\$0	133	\$1.027.108	133	\$1.027.108
		10	TORRA	0	\$0	0	\$0	297	\$2.293.618	297	\$2.293.618
		11	WINALES	0	\$0	0	\$0	110	\$849.488	110	\$849.488
12	ALTO VALENCIA	0	\$0	0	\$0	94	\$725.926	94	\$725.926		
13	CHITO	0	\$0	0	\$0	117	\$903.546	117	\$903.546		
14	LAS CULEBRAS	0	\$0	0	\$0	78	\$602.364	78	\$602.364		
15	MALTA	0	\$0	0	\$0	101	\$779.984	101	\$779.984		

ANEXO 2 - DISTRIBUCION DE RECURSOS DE SUBSIDIOS ZNI POR CENTROS POBLADOS Y PRESTADOR

PRESTADOR	MUNICIPIO	ITEMS	CENTRO POBLADO	Mes de agosto 2019		Mes de septiembre 2019		Mes de octubre 2019		VALOR TOTAL	
				GALONES	VALOR	GALONES	VALOR	GALONES	VALOR	GALONES	VALOR
UNIDAD DE SERVICIOS PÚBLICOS DOMICILIARIOS DE BOJAYA Rad: 2019079216 13-11-2019 (oct)-2019080237 15-11-2019 (sept)	QUIBDÓ-CHOCÓ	16	MONTERIA	0	\$0	0	\$0	68	\$525.138	68	\$525.138
		11	SUBTOTAL	0	\$0	0	\$0	3.500	\$27.029.164	3.500	\$27.029.164
		1	Bellavista	0	\$0	6.673	\$54.115.205	6.673	\$54.342.754	13.346	\$108.457.959
		2	Loma de Bojayá	0	\$0	1.027	\$8.328.535	1.027	\$8.363.556	2.054	\$16.692.091
		3	Piedra Candela	0	\$0	788	\$6.390.346	788	\$6.417.217	1.576	\$12.807.563
		4	Pogue	0	\$0	908	\$7.363.496	908	\$7.394.458	1.816	\$14.757.954
5	Mesopotamia	0	\$0	193	\$1.565.148	193	\$1.571.730	386	\$3.136.878		
6	Veracruz	0	\$0	190	\$1.540.820	190	\$1.547.299	380	\$3.088.119		
6	SUBTOTAL	0	\$0	9.779	\$79.303.550	9.779	\$79.637.014	19.558	\$158.940.564		

VALOR A PAGAR DE PRESTADOR

CHEVRON \$2.802.725.128
 PRIMAX COLOMBIA S.A \$705.192.986
 TERPEL \$1.439.073.482
 COMERCIALIZADORA PROXON S.A \$158.940.564
TOTAL VALOR A PAGAR \$5.105.932.160

Proyectó: Diana Mayerli Bojacá

Revisó: José Edilberto Muñoz Ruiz

Aprobó: Rafael Andrés Madrigal Cadavid