



**MINISTERIO DE MINAS Y ENERGÍA**

**RESOLUCIÓN NÚMERO**

**DE**

( **411062** ) 05 JUL 2019

Por la cual se distribuyen recursos para pagos por menores tarifas del sector eléctrico en las Zonas No Interconectadas y se dictan otras disposiciones

**EL SUBDIRECTOR ADMINISTRATIVO Y FINANCIERO DEL MINISTERIO DE MINAS Y ENERGÍA**

En ejercicio de las facultades conferidas mediante Resolución 4 0548 del 2019 y en atención a los siguientes.

**CONSIDERANDOS JURÍDICOS**

Que el artículo 368 de la Constitución Política de Colombia establece que la Nación, entre otros, podrá conceder subsidios, en sus respectivos presupuestos, para que las personas de menores ingresos puedan pagar las tarifas de los servicios públicos domiciliarios que cubran sus necesidades básicas.

Que son usuarios de menores ingresos, según el numeral 1.7 del artículo 1° del Decreto 847 de 2001, *"(...) las personas naturales que se benefician de un servicio público y que pertenecen a los estratos 1 y 2 (...)"*.

Que el numeral 99.10 del artículo 99 de la Ley 142 de 1994, adicionado por el artículo 2° de la Ley 1117 de 2006, señaló que los subsidios del sector eléctrico para las Zonas No Interconectadas – ZNI se otorgarán a los usuarios en las condiciones y porcentajes que defina el Ministerio de Minas y Energía, considerando la capacidad de pago de los usuarios en esas zonas. Así mismo, esta norma determina que los mencionados subsidios no podrán ser girados a los prestadores del servicio que no hayan reportado oportunamente la información solicitada a través del Sistema Único de Información – SUI.

Que el Ministerio de Minas y Energía mediante Resolución 182138 de 2007, estableció el procedimiento para otorgar los subsidios del sector eléctrico en las ZNI.

Que el artículo 1° de la Ley 855 de 2003, establece que *"(...) para todos los efectos relacionados con la prestación del servicio público de energía eléctrica se entiende por Zonas No Interconectadas a los municipios, corregimientos, localidades y caseríos no conectados al Sistema Interconectado Nacional – SIN. Parágrafo 1°"*.

*MBZ*

Continuación de la Resolución "Por la cual se distribuyen recursos para pagos por menores tarifas del sector Eléctrico en las Zonas No Interconectadas y se dictan otras disposiciones"

*Las áreas geográficas que puedan interconectarse a este sistema en condiciones ambientales, económicas y financieras viables y sostenibles, se excluirán de las Zonas No Interconectadas, cuando empiecen a recibir el Servicio de Energía Eléctrica del SIN, una vez se surtan los trámites correspondientes y se cumplan los términos establecidos en la regulación vigente establecida por la Comisión de Regulación de Energía y Gas, CREG."*

Que el artículo 47 de la Ley 143 de 1994, respecto de los subsidios del sector eléctrico, incluyendo aquellos dirigidos a las ZNI, establece que "Los subsidios se pagarán a las empresas distribuidoras y cubrirán no menos del 90% de la energía equivalente efectivamente entregada hasta el consumo de subsistencia a aquellos usuarios que por su condición económica y social tengan derecho a dicho subsidio según lo establecido por la ley".

Que el artículo 11 de la Ley 143 de 1994 define el "consumo de subsistencia" como "la cantidad mínima de electricidad utilizada en un mes por un usuario típico para satisfacer necesidades básicas que solamente puedan ser satisfechas mediante esta forma de energía final. Para el cálculo del consumo de subsistencia sólo podrá tenerse en cuenta los energéticos sustitutos cuando éstos estén disponibles para ser utilizados por estos usuarios".

Que de acuerdo a la información disponible en el SUI, actualmente cuarenta y seis (46) empresas prestan el servicio de energía eléctrica en las ZNI utilizando combustibles fósiles para la generación de energía.

Que de la totalidad de las empresas indicadas en el considerando anterior, veintisiete (27) han manifestado que se encuentran en la necesidad financiera de hacer uso parcial de los recursos que reciben como subsidio a la tarifa de los usuarios beneficiarios de su servicio, para asumir los costos por galón y transporte del combustible que se requieren para la generación de energía. Estas empresas se encuentran listadas en la Tabla No. 1 del resuelve de la presente Resolución y se denominarán para efectos de esta Resolución las "Empresas Prestadoras del Servicio".

Que por lo anterior, en cumplimiento de la Circular 4020 de 2018 y mediante memorandos relacionados en el Anexo 1 "Relación de oficios remitidos por los Prestadores De Servicio de Energía Eléctrica al Ministerio de Minas y Energía que corresponden al segundo trimestre 2019", las Empresas Prestadoras del Servicio han solicitado al Ministerio de Minas y Energía una estimación trimestral de los recursos que recibirán dichas empresas por concepto de subsidios, la cual se encuentra basada en valores históricos de subsidios reconocidos a tales empresas en los dos trimestres anteriores al trimestre vigente al momento de expedir la presente Resolución.

Que, el artículo 2.2.3.2.6.1. del Decreto 1073 de 2015 establece que el Ministerio de Minas y Energía con cargo a los recursos disponibles apropiados para el pago de los subsidios a los servicios públicos de energía eléctrica y gas, podrá efectuar giros y/o pagos parciales con base en los valores históricos reportados por las Empresas Prestadoras del Servicio y correspondientes al trimestre anterior en firme. Para estos efectos, los giros y/o pagos parciales en ningún caso podrán superar el ochenta por ciento (80%) del valor reportado en el trimestre anterior en firme. No obstante, el primer giro o pago que se realice en cada periodo podrá ser como máximo por una suma equivalente al cincuenta por ciento (50%) del valor reportado en el trimestre en firme.





Continuación de la Resolución "Por la cual se distribuyen recursos para pagos por menores tarifas del sector Eléctrico en las Zonas No Interconectadas y se dictan otras disposiciones"

Que mediante oficios relacionados en el Anexo 1 "Relación de oficios remitidos por los Prestadores De Servicio de Energía Eléctrica al Ministerio de Minas y Energía que corresponden al segundo trimestre 2019", las Empresas Prestadoras del Servicio han decidido pignorar a favor de los distribuidores mayoristas de combustible Chevron Petroleum Company, Organización Terpel S.A, Zapata & Velásquez S.A.S., Comercializadora Proxxon S.A (en adelante los "Distribuidores Mayoristas"), los montos correspondientes a los giros parciales de subsidios, cuyo valor se calcula de conformidad con lo descrito en el citado artículo 2.2.3.2.6.1. del Decreto 1073 de 2015.

Que respecto de la vigilancia sobre la destinación de los subsidios girados a través de la presente Resolución, corresponde a la Superintendencia de Servicios Públicos Domiciliarios – SSPD, según lo dispuesto en el artículo 79.7 de la Ley 142 de 1994, "vigilar que los subsidios presupuestales que la Nación, los departamentos y los municipios destinan a las personas de menores ingresos, se utilicen en la forma prevista en las normas pertinentes".

#### CONSIDERANDOS PRESUPUESTALES Y TÉCNICOS:

Que el artículo 2.2.3.2.6.1.8 del Decreto 1073 de 2015 indicó que el Ministerio de Minas y Energía es el encargado de definir los criterios con los cuales el Gobierno Nacional asignará los recursos del Presupuesto Nacional y del Fondo de Solidaridad de Subsidios y Redistribución de Ingresos, destinados a sufragar los subsidios.

Que de conformidad con el artículo segundo, numeral 9º de la Resolución 4 0285 de 2015, corresponde a la Secretaría General del Ministerio de Minas y Energía ordenar mediante acto administrativo el pago de los recursos del Presupuesto General de la Nación a las empresas de energía y gas deficitarias con el fin de cubrir subsidios por menores tarifas, de acuerdo a la distribución efectuada por el área técnica respectiva.

Que para efectos del considerando anterior, se entienden como empresas deficitarias aquellas que al cierre del trimestre o periodo validado por la Dirección de Energía Eléctrica del Ministerio de Minas y Energía, tienen un saldo a su favor resultante del cruce entre los valores de contribuciones y subsidios en él o los mercados en los que prestan el servicio de la energía eléctrica, saldo el cual debe ser cubierto con Recursos del Presupuesto General de la Nación.

Que la Ley 1940 de 2018 decretó el Presupuesto de Rentas y Recursos de Capital y Ley de Apropriaciones, para la vigencia fiscal del 1º de enero al 31 de diciembre de 2019.

Que de conformidad con el artículo 67 de la Ley 1940 del 2018 "los pagos por menores tarifas del sector eléctrico y de gas, que se causen durante la vigencia de la presente ley, podrán ser girados por el Ministerio de Minas y Energía, con base en la proyección de costos realizada con la información aportada por los prestadores del servicio, o a falta de ella, con base en la información disponible. Los saldos que a 31 de diciembre se generen por este concepto serán atendidos en la vigencia fiscal siguiente".

Que el Decreto 2467 de 2018, mediante el cual se liquida el Presupuesto General de la Nación para la vigencia 2019, se detallan las apropiaciones y se definen y clasifican los gastos, asignó una partida por valor de DOS BILLONES CIENTO

*[Handwritten signature]*



Continuación de la Resolución "Por la cual se distribuyen recursos para pagos por menores tarifas del sector Eléctrico en las Zonas No Interconectadas y se dictan otras disposiciones"

QUINCE MIL TRES MILLONES QUINIENTOS SETENTA Y DOS MIL OCHOCIENTOS VEINTINUEVE PESOS M/CTE (COP\$2.115.003.572.829), para atender los pagos por menores tarifas del sector eléctrico.

Que mediante Certificado de Disponibilidad Presupuestal No. 46619 del 18 de junio 2019, expedido por la Coordinadora de Presupuesto del Ministerio de Minas y Energía, se encuentran disponibles recursos por valor de CUATRO MIL SEISCIENTOS SETENTA MILLONES NOVECIENTOS TRECE MIL SETECIENTOS SETENTA Y SIETE PESOS M/CTE (COP\$4.670.913.777), con destinación a cubrir parcialmente los subsidios del segundo trimestre de 2019, que se aplican a través de las empresas prestadoras del servicio en las ZNI del sector eléctrico.

Que el Coordinador del Grupo de Subsidios de la Dirección de Energía Eléctrica mediante memorando interno 2019041554 21-06-2019 recomienda el realizar el pago a los Distribuidores Mayoristas por valor de CUATRO MIL SEISCIENTOS SETENTA MILLONES NOVECIENTOS TRECE MIL SETECIENTOS SETENTA Y SIETE PESOS M/CTE (COP\$4.670.913.777), de acuerdo a los despachos de combustibles y la relación del costo del combustible retirado en mes de mayo de 2019, enviadas por los prestadores de servicio de energía eléctrica de las Zonas No Interconectadas-ZNI.

Que mediante memorando interno con radicado 2019042303 del 26 de junio del 2019 la Dirección de Energía Eléctrica del Ministerio de Minas y Energía declara que (i) ha desplegado todas las medidas a su alcance para validar, mediante verificaciones trimestrales de la información disponible en el SUI y aquella aportada por los Distribuidores Mayoristas, que los subsidios girados por medio de la presente Resolución son utilizados por las Empresas Prestadoras del Servicio para los fines concebidos en la regulación; (ii) a la fecha de expedición de la presente resolución, ninguna de las Empresas Prestadoras del Servicio ha informado sobre la conexión al SIN de cualquiera de las localidades en las cuales presta el servicio listadas en el Anexo 2 "Distribución de Recursos ZNI por centros poblados y prestador", de conformidad con la obligación de reporte establecida en la Circular 4 029 de 2017; (iii) las Empresas Prestadoras del Servicio informaron al Ministerio de Minas y Energía la respectiva distribución de subsidios de combustible para cada una de las localidades, mediante los radicados indicados en el Anexo 2: "Distribución de Recursos ZNI por centros poblados y prestador", el cual hace parte integral de la presente Resolución; (iv) de acuerdo al análisis y verificación efectuados por esa Dirección, los centros poblados listados en el Anexo 2 "Distribución de Recursos ZNI por centro poblado y prestador", no se encuentran duplicados en el SUI; (v) ha realizado todo el procedimiento necesario para el reconocimiento de los subsidios estimados, los cuales deberán ser cubiertos en la medida de la disponibilidad de los recursos; y (vi) para el cálculo de montos a girar en la presente Resolución no se realizó ningún tipo de priorización, discriminación o selección en cuanto a las Empresas Prestadora del Servicio que reciben el subsidio, ni en cuanto al monto que les corresponde, en tanto tales criterios (empresas seleccionadas y montos a girar) corresponden única y exclusivamente a aquellos que cumplieron con el lleno de requisitos legales y reglamentarios para recibir el giro anticipado de subsidios que contiene la presente Resolución.

Que el monto a girar por medio de la presente Resolución está basado en los valores que corresponden a despachos de combustible facturados, de acuerdo a las relaciones del mes de mayo de 2019 remitidas a la Dirección de Energía Eléctrica del Ministerio de Minas y Energía por los Distribuidores Mayoristas los

MB



Continuación de la Resolución "Por la cual se distribuyen recursos para pagos por menores tarifas del sector Eléctrico en las Zonas No Interconectadas y se dictan otras disposiciones"

cuales están consignados en el Anexo 2 "Distribución de Recursos ZNI por centros poblados y prestador", y fueron comparados con los reportes de información enviados por los prestadores de servicios de energía eléctrica de las ZNI.

Que teniendo en cuenta lo anterior, las estimaciones calculadas por la Dirección de Energía Eléctrica del Ministerio de Minas y Energía, se basan en la información reportada por los prestadores al SUI, administrado por la SSPD y de conformidad con lo señalado en la Circular 4020 de 2018, expedida por el Ministerio de Minas y Energía.

Que mediante radicados No.2019037367 de 06 de junio de 2019 de Chevron Petroleum Company, No 2019039147 de 13 de junio de 2019 de Organización Terpel S.A., No 2019037494 de 07 de junio de 2019 y 2019037515 de 07 de junio de 2019 de Zapata & Velásquez S.A.S., No 2019039362 de 14 de junio de 2019 de Comercializadora Proxxon S.A; presentaron los saldos de cartera de las Empresas Prestadoras del Servicio que tienen pignorado el pago de subsidios de energía en favor de los Distribuidores Mayoristas, información que fue verificada por la Dirección de Energía Eléctrica.

Que con base en lo expuesto anteriormente, los valores a distribuir son los presentados en la siguiente tabla:

**Tabla No. 1**

EMPRESA	VALOR EN COP \$
ASOCIACION DE USUARIOS DE SERVICIO PUBLICOS DEL MEDIO BAUDÓ - ASUSERVIP	\$95.217.474
ASOCIACION DE USUARIOS DEL SERVICIO DE ENERGIA ELECTRICA DE LA ZONA RURAL DE SANTA BARBARA ISCUANDE - ASUSEIS	\$202.486.286
ASOCIACION GENERADORA DE ENERGIA DE LAS ZONAS RURALES DEL MUNICIPIO DE EL CHARCO - NARIÑO - ASOGERCHAR	\$250.248.195
COMPAÑIA DE SERVICIOS PUBLICOS DOMICILIARIOS DE BOJAYA S.A. ESP	\$40.546.782
COOPERATIVA DE SERVICIOS PUBLICOS DE LOPEZ DE MICAY - COOSERPUL	\$200.249.122
ELECTRIFICADORA DE MAPIRIPAN-ELECTRIMAPIRI	\$92.512.346
ELECTRIFICADORA DEL PACIFICO S.A. E.S.P. - ELECTRO-PACIFICO	\$115.650.631
EMPRESA ASOCIATIVA DE TRABAJO DE ENERGÍA DE OLAYA HERRERA EAT - ENEROLAYAHERRERA	\$111.015.410
EMPRESA ASOCIATIVA DE TRABAJO ELECTRIFICADORA DEL PACIFICO SUR -ELECTRIPACIFICO SUR	\$93.233.025
EMPRESA ASOCIATIVA DE TRABAJO ENERGIA DEL SUR - ENERSUR	\$114.922.786
EMPRESA DE ENERGÍA ELECTRICA DEPARTAMENTO DEL VICHADA-ELECTROVICHADA S.A. E.S.P.	\$992.896.252
EMPRESA DE SERVICIO PUBLICO ENERGIZAR DEL PACIFICO	\$119.611.405
EMPRESA DE SERVICIOS PÚBLICOS DE ACANDI S.A. E.S.P.-EMSELCA	\$321.378.153
EMPRESA DE SERVICIOS PUBLICOS DEL ALTO BAUDO E.S.P. S.A.S. - ENERBAUDO	\$179.769.576
EMPRESA DE SERVICIOS PUBLICOS DEL OCCIDENTE COLOMBIANO S.A.-EMSEROCCIDENTE	\$244.908.116
EMPRESA DE SERVICIOS PUBLICOS DOMICILIARIOS DE UNGUIA S.A. ESP - ESPUN	\$168.568.180
EMPRESA DE SERVICIOS PUBLICOS Y ENERGIA DEL LITORAL DEL SAN JUAN S.A.S. E.S.P. - ENERLITORAL	\$142.718.775
EMPRESA ELECTRIFICADORA DE NUQUI E.S.P. S. A ECONOMIA MIXTA - ELECTRONUQUI ESP	\$191.637.574
EMPRESA GENERADORA DE CARTAGENA DEL CHAIRA - GENDECAR S.A. ESP - MUNICIPIO DE SAN VICENTE DEL CAGUAN	\$55.765.692
EMPRESA GENERADORA DE CARTAGENA DEL CHAIRA - GENDECAR S.A. ESP - MUNICIPIO DE SOLANO	\$12.457.963
EMPRESA MUNICIPAL DE SERVICIOS PUBLICOS DOMICILIARIOS VIGIA DEL FUERTE - EMSPUVIF	\$283.102.596
EMPRESA SIGLO XXI	\$187.145.789
ESP DE ENERGIA ELECTRICA DE BAJO BAUDO PIZARRO S.A - ELECTROBAUDO	\$152.081.153
MUNICIPIO DE MIRAFLORES - GUAVIARE	\$69.089.076
MUNICIPIO DEL MEDIO ATRATO	\$94.110.869
PRESTADORA DE SERVICIOS PUBLICOS Y ENERGIA EN ZONAS NO CONECTADAS ESP S.A.S	\$24.144.931

0000



Continuación de la Resolución "Por la cual se distribuyen recursos para pagos por menores tarifas del sector Eléctrico en las Zonas No Interconectadas y se dictan otras disposiciones"

EMPRESA	VALOR EN COP \$
UNIDAD DE SERVICIOS PUBLICOS DOMICILIARIOS DE BOJAYÁ	\$76.770.272
UNIDAD DE SERVICIOS PUBLICOS DE ENERGIA, ACUEDUCTO, ALCANTARILLO Y ASEO DEL MUNICIPIO LITORAL DEL SAN JUAN-MUNICIPIO DE LITORAL DEL SAN JUAN	\$38.675.348
TOTAL	\$4.670.913.777

Que los recursos a distribuir se transferirán en las cuentas bancarias que han sido registradas y se encuentran activas en el Sistema Integrado de Información Financiera- SIIF las cuales fueron validadas por el grupo de presupuesto del Ministerio de Minas y Energía.

Que por lo anterior,

### RESUELVE

**Artículo 1.-** Distribuir la suma de CUATRO MIL SEISCIENTOS SETENTA MILLONES NOVECIENTOS TRECE MIL SETECIENTOS SETENTA Y SIETE PESOS M/CTE (COP\$4.670.913.777), a las Empresas Prestadoras del Servicio a título de giro anticipado, para cubrir parcialmente los subsidios del segundo trimestre de 2019, a los usuarios ubicados en las localidades de las ZNI, con cargo a la distribución de recursos para pagos por menores tarifas del sector eléctrico. Dichos valores corresponden a despachos efectivos de combustible del mes de mayo de 2019, realizados por los Distribuidores Mayoristas que fueron autorizados por las Empresas Prestadoras del Servicio de acuerdo a las estimaciones calculadas por la Dirección de Energía Eléctrica del Ministerio de Minas y Energía, basadas en la información reportada por las Empresas Prestadoras del Servicio al SUI, administrado por la SSPD.

**Parágrafo 1.** Como consecuencia de lo dispuesto en el presente artículo el Grupo de Presupuesto del Ministerio de Minas y Energía o la dependencia que haga sus veces, deberá efectuar el registro de dicha operación.

**Parágrafo 2.** Si por cualquier medio se determina que algún centro poblado beneficiado en la presente o anteriores Resoluciones es parte del SIN, el prestador del servicio de la ZNI deberá reintegrar los valores a la Nación - Ministerio de Minas y Energía. Este reintegro procederá de igual manera para prestadores que facturen a centros poblados ubicados en las ZNI y reciban subsidios de usuarios del SIN.

**Parágrafo 3:** De acuerdo con lo dispuesto en el numeral 2 del artículo 2.2.3.2.6.1.2 del Decreto 1073 de 2015, el giro parcial de subsidios que se realiza con la presente Resolución será tenido en cuenta en la validación trimestral efectuada por parte de la Dirección de Energía Eléctrica del Ministerio de Minas y Energía, con el fin de determinar el saldo final a favor las Empresas Prestadoras del Servicio o del Ministerio, según sea el caso, con base en el monto total de subsidios que correspondan a las Empresas Prestadoras del Servicio.

**Artículo 2.-** Autorizar al Grupo de Presupuesto del Ministerio de Minas y Energía o la dependencia que haga sus veces, para que realice los giros a Empresas Prestadoras del Servicio de acuerdo con la disponibilidad asignada de PAC.

MPD



Continuación de la Resolución "Por la cual se distribuyen recursos para pagos por menores tarifas del sector Eléctrico en las Zonas No Interconectadas y se dictan otras disposiciones"

**Parágrafo 1.** Los recursos distribuidos a favor de las Empresas Prestadoras del Servicio relacionadas a continuación, deben ser girados en los montos señalados a los siguientes beneficiarios, en virtud las correspondientes comunicaciones radicadas por los Distribuidores Mayoristas ante el Ministerio de Minas y Energía:

EMPRESA	NIT	BENEFICIARIO	RADICADO	VALOR EN COP\$
ASOCIACION DE USUARIOS DE SERVICIO PUBLICOS DEL MEDIO BAUDÓ - ASUSERVIP	900.274.902-9	CHEVRON	2019037367	\$95.217.474
ASOCIACION DE USUARIOS DEL SERVICIO DE ENERGIA ELECTRICA DE LA ZONA RURAL DE SANTA BARBARA ISCUANDE - ASUSEIS	900.260.857-4	CHEVRON	2019037367	\$202.486.286
ASOCIACION GENERADORA DE ENERGIA DE LAS ZONAS RURALES DEL MUNICIPIO DE EL CHARCO - NARIÑO - ASOGERCHAR	900.428.270-5	CHEVRON	2019037367	\$250.248.195
COMPAÑIA DE SERVICIOS PUBLICOS DOMICILIARIOS DE BOJAYA S.A. ESP	900.519.539-1	TERPEL	2019039147	\$40.546.782
COOPERATIVA DE SERVICIOS PUBLICOS DE LOPEZ DE MICAY - COOSERPUL	900.122.435-9	CHEVRON	2019037367	\$200.249.122
ELECTRIFICADORA DE MAPIRIPAN-ELECTRIMAPIRI	900.432.368-3	TERPEL	2019039147	\$92.512.346
ELECTRIFICADORA DEL PACIFICO S.A. E.S.P. - ELECTRO-PACIFICO	900.039.007-5	CHEVRON	2019037367	\$115.650.631
EMPRESA ASOCIATIVA DE TRABAJO DE ENERGÍA DE OLAYA HERRERA EAT - ENEROLAYAHERRERA	900.702.684-5	CHEVRON	2019037367	\$111.015.410
EMPRESA ASOCIATIVA DE TRABAJO ELECTRIFICADORA DEL PACIFICO SUR -ELECTRIPACIFICO SUR	900.963.765-2	CHEVRON	2019037367	\$93.233.025
EMPRESA ASOCIATIVA DE TRABAJO ENERGIA DEL SUR - ENERSUR	900.352.055-1	CHEVRON	2019037367	\$114.922.786
EMPRESA DE ENERGÍA ELECTRICA DEPARTAMENTO DEL VICHADA-ELECTROVICHADA S.A. E.S.P.	842.000.155-8	TERPEL	2019039147	\$992.896.252
EMPRESA DE SERVICIO PUBLICO ENERGIZAR DEL PACIFICO	901.164.452-8	TERPEL	2019039147	\$119.611.405
EMPRESA DE SERVICIOS PÚBLICOS DE ACANDI S.A. E.S.P.-EMSELCA	818.000.293-9	CHEVRON	2019037367	\$321.378.153
EMPRESA DE SERVICIOS PUBLICOS DEL ALTO BAUDO E.S.P. S.A.S. - ENERBAUDO	900.927.089-9	CHEVRON	2019037367	\$179.769.576
EMPRESA DE SERVICIOS PUBLICOS DEL OCCIDENTE COLOMBIANO S.A.-EMSEROCCIDENTE	900.662.075-7	CHEVRON	2019037367	\$244.908.116
EMPRESA DE SERVICIOS PUBLICOS DOMICILIARIOS DE UNGUIA S.A. ESP - ESPUN	900.304.017-5	ZAPATA & VELASQUEZ	2019037515	\$168.568.180
EMPRESA DE SERVICIOS PUBLICOS Y ENERGIA DEL LITORAL DEL SAN JUAN S.A.S. E.S.P. - ENERLITORAL	900.988.019-4	CHEVRON	2019037367	\$142.718.775
EMPRESA ELECTRIFICADORA DE NUQUI E.S.P. S.A ECONOMIA MIXTA - ELECTRONUQUI ESP	818.000.166-1	CHEVRON	2019037367	\$191.637.574
EMPRESA GENERADORA DE CARTAGENA DEL CHAIRA - GENDECAR S.A. ESP - MUNICIPIO DE SAN VICENTE DEL CAGUAN	900.282.370-4	TERPEL	2019039147	\$55.765.692
EMPRESA GENERADORA DE CARTAGENA DEL CHAIRA - GENDECAR S.A. ESP - MUNICIPIO DE SOLANO	900.282.370-4	TERPEL	2019039147	\$12.457.963
EMPRESA MUNICIPAL DE SERVICIOS PUBLICOS DOMICILIARIOS VIGIA DEL FUERTE - EMSPUVIF	811.008.775-8	ZAPATA & VELASQUEZ	2019037494	\$283.102.596
EMPRESA SIGLO XXI	842.000.030-6	TERPEL	2019039147	\$187.145.789
ESP DE ENERGIA ELECTRICA DE BAJO BAUDO PIZARRO S.A - ELECTROBAUDO	818.000.202-9	CHEVRON	2019037367	\$152.081.153
MUNICIPIO DE MIRAFLORES - GUAVIARE	800.103.198-4	TERPEL	2019039147	\$69.089.076
MUNICIPIO DEL MEDIO ATRATO	818.000.941-3	TERPEL	2019039147	\$94.110.869
PRESTADORA DE SERVICIOS PUBLICOS Y ENERGIA EN ZONAS NO CONECTADAS ESP S.A.S	901.063.452-4	TERPEL	2019039147	\$24.144.931
UNIDAD DE SERVICIOS PUBLICOS DE ENERGIA, ACUEDUCTO, ALCANTARILLO Y ASEO DEL MUNICIPIO LITORAL DEL SAN JUAN-MUNICIPIO DE LITORAL DEL SAN JUAN	818.000.002-2	CHEVRON	2019037367	\$38.675.348
UNIDAD DE SERVICIOS PUBLICOS DOMICILIARIOS DE BOJAYÁ	800.070.375-8	PROXXON	2019039362	\$76.770.272
<b>VALOR TOTAL</b>				<b>\$4.670.913.777</b>

7082

Continuación de la Resolución "Por la cual se distribuyen recursos para pagos por menores tarifas del sector Eléctrico en las Zonas No Interconectadas y se dictan otras disposiciones"


**Parágrafo 2.** Los mencionados recursos se transferirán de acuerdo con el siguiente listado de cuentas bancarias, las cuales se encuentran activas en el Sistema Integrado de Información Financiera – SIIF:

EMPRESA	NIT	Cuenta	Banco	Valor en COP\$
CHEVRON PETROLEUM COMPANY - CHEVRON	860.005.223-9	0019590011 C	CITIBANK	\$2.454.191.624
ORGANIZACIÓN TERPEL S.A. - TERPEL	830.095.213-0	03108322996 C	BANCOLOMBIA	\$1.688.281.105
ZAPATA Y VELÁSQUEZ S.A.S	890.903.015-5	00100025914 A	BANCOLOMBIA	\$451.670.776
COMERCIALIZADORA PROXXON S.A	811.026.709-8	95928952269 C	BANCOLOMBIA	\$76.770.272
TOTAL				\$4.670.913.777

**Artículo 3.-** La presente Resolución rige a partir de la fecha de su expedición.

### COMUNÍQUESE Y CÚMPLASE

Dada en Bogotá, D.C., a los

  
**CAMILO ENRIQUE ÁLVAREZ**  
Subdirector Administrativo y Financiero

Proyectó: Diana Mayerli Bojaca P.  
Revisó: José Edilberto Muñoz R.  
Luis Garay  
Vanessa García Buitrago  
Alejandra Bernal Guzmán  
Rafael Andrés Madrigal Cadavid  
Alberto Fayad  
Aprobó: Camilo Enrique Álvarez



## **Anexo 1**

Relación de oficios remitidos por los prestadores de Servicio de Energía Eléctrica al Ministerio de Minas y Energía que corresponden al segundo trimestre de 2019.

**ANEXO 1 - RELACIÓN DE OFICIOS REMITIDOS POR LOS PRESTADORES DE SERVICIO DE ENERGÍA ELÉCTRICA AL MINISTERIO DE MINAS Y ENERGIA QUE CORRESPONDEN AL SEGUNDO TRIMESTRE 2019**

EMPRESA	RADICADO DE SOLICITUD	RADICADO DE AUTORIZACIÓN
COMPAÑÍA DE SERVICIOS PUBLICOS DOMICILIARIOS DE BOJAYA S.A. ESP	2019020829	2019024753
EMPRESA GENERADORA DE CARTAGENA DEL CHAIRA - GENDECAR S.A. ESP - MUNICIPIO DE SAN VICENTE DEL CAGUAN	2019019325	2019021001
EMPRESA GENERADORA DE ENERGIA -GENDECAR S.A.- SOLANO	2019019325	2019021001
EMPRESA SIGLO XXI	2019014144	2019018902
EST. 24 HRS PTO. CARREÑO ELECTROVICHADA	2019018897	2019023261
MAPIRIPAN	2019014283	2019019298
MUNICIPIO DE MIRAFLORES - GUAVIARE	2019019907	2019021530
MUNICIPIO DEL MEDIO ATRATO	2019019909	2019023978
ASOCIACION DE ENERGIA DE LAS ZONAS RURALES DEL MUNICIPIO DE EL CHARCO - NARIÑO - ASOGERCHAR	2019018865	2019020339
ASOCIACION DE USUARIOS DE SERVICIO PUBLICOS DEL MEDIO BAUDÓ - ASUSERVIP	2019019708	2019024413
ASOCIACION DE USUARIOS DEL SERVICIO DE ENERGIA ELECTRICA DE LA ZONA RURAL DE SANTA BARBARA ISCUANDE - ASUSEIS	2019018863	2019023258
COOPERATIVA DE SERVICIOS PUBLICOS DE LOPEZ DE MICAY - COOSERPUL	2019018858	2019020336
EMPRESA ASOCIATIVA DE TRABAJO ELECTRIFICADORA DEL PACIFICO SUR-EAT ELECTRIPACIFICO SUR	2019019435	2019021295
ELECTRIFICADORA DEL VICHADA - ELECTROVICHADA-Localidades	2019018897	2019022689
ELECTROPACIFICO S.A.E.S.P	2019019326	2019020876
EMPRESA ASOCIATIVA DE TRABAJO DE ENERGÍA DE OLAYA HERRERA EAT - ENEROLAYA	2019018848	2019023662
EMPRESA ASOCIATIVA DE TRABAJO ENERGIA DEL SUR - ENERSUR	2019018861	2019021297
EMPRESA DE ENERGIA ELECTRICA DE BAJO BAUDO PIZARRO S.A - ELECTROBAUDO	2019018853	2019021984
EMPRESA DE ENERGIA ELECTRICA DE NUQUI - ELECTRONUQUI	2019018859	2019021293
EMPRESA DE SERVICIOS PUBLICOS DE ACANDI S.A. ESP - EMSELCA	2019014901	2019020338
EMPRESA DE SERVICIOS PUBLICOS DEL ALTO BAUDO - ENERBAUDO ESP SAS	2019020722	2019022618
EMPRESA DE SERVICIOS PÚBLICOS DEL OCCIDENTE COLOMBIANO - EMSEROCCIDENTE	2019018857	2019020432
EMPRESA DE SERVICIOS PUBLICOS DOMICILIARIOS DE UNGUIA S.A. ESP - ESPUN	2019018895	2019021758
EMPRESA MUNICIPAL DE SERVICIOS PUBLICOS DOMICILIARIOS VIGIA DEL FUERTE - EMSPUVIF	2019018790	2019027146
EMPRESA DE SERVICIOS PUBLICOS Y ENERGIA DEL LITORAL DEL SAN JUAN - ENERLITORAL	2019018854	2019024646
MUNICIPIO LITORAL DEL SAN JUAN	2019020232	2019024605
EMPRESA DE SERVICIOS PUBLICOS ENERGIZAR DEL PACIFICO S.A.E.S.P	2019020024	2019021298
UNIDAD DE SERVICIOS PUBLICOS DOMICILIARIOS DE BOJAYA	2019021021	2019028650
PRESTADORAS DE SERVICIOS PUBLICOS Y ENERGIA EN ZONAS NO CONECTADAS ESP S.A.S	2019027332	2019027677



## **Anexo 2**

Distribución de recursos de subsidios ZNI por centro Poblado y prestador.

**ANEXO 2 - DISTRIBUCION DE RECURSOS DE SUBSIDIOS ZNI POR CENTROS POBLADOS Y PRESTADOR**

PRESTADOR	MUNICIPIO	ÍTEMS	CENTRO POBLADO	Mes de mayo 2019	
				GALONES	VALOR
EMPRESA DE SERVICIOS PÚBLICOS DE ACANDI S.A. E.S.P.-EMSELCA Rad No: 2019037780 07-06-2019	ACANDI-CHOCÓ	1	ACANDI- CABECERA MUNICIPAL	31.410	\$226.080.354
		2	CAPURGANA	11.440	\$82.341.905
		3	SAN FRANCISCO	1.440	\$10.364.715
		4	AGUAS BLANCA	120	\$863.726
		5	SANTA CRUZ DE CHUGANDI	240	\$1.727.453
		5	<b>SUBTOTAL</b>	<b>44.650</b>	<b>\$321.378.153</b>
ASOCIACION GENERADORA DE ENERGIA DE LAS ZONAS RURALES DEL MUNICIPIO DE EL CHARCO - NARIÑO - ASOGERCHAR Rad No: 2019037499 07-06-2019	EL CHARCO-NARIÑO	1	AGUA PRIETA	351	\$2.689.193
		2	AGUACATE SEQUIONDA	285	\$2.183.533
		3	BACAO	342	\$2.620.239
		4	BALZAL	359	\$2.750.485
		5	BANGUELA No 2	1.034	\$7.922.011
		6	BARRANCO	333	\$2.551.286
		7	BELLAVISTA PULBUZA	394	\$3.018.638
		8	BOCA DE NUTRIA	390	\$2.987.992
		9	BOCAS DE SEQUIONDA	355	\$2.719.839
		10	BOCAS DE TAJA	228	\$1.746.826
		11	BOLITA	263	\$2.014.979
		12	BRAZO SECO	416	\$3.187.192
		13	BRAO TAJA	359	\$2.750.485
		14	CALIFORNIA	272	\$2.083.933
		15	CARMELO	565	\$4.328.758
		16	CHACHAJO	394	\$3.018.638
		17	ESPAVE	96	\$735.506
		18	ESTERO MARTINEZ	399	\$3.056.946
		19	GUAYAQUIL No 2	364	\$2.788.793
		20	GUAZARIJA PULBUZA	1.137	\$8.711.147
		21	ISLA MORRITO	504	\$3.861.406
		22	LA MILAGROSA	228	\$1.746.826
		23	LA QUEBRADITA	276	\$2.114.579
		24	MAGDALENA	403	\$3.087.592
		25	MAIZ BLANCO	408	\$3.125.900
		26	MARTIN GALVIZ	272	\$2.083.933
		27	MATAPALO	267	\$2.045.626
		28	MORANA	403	\$3.087.592
		29	PEROLINDO	342	\$2.620.239
		30	PINTORA	346	\$2.650.886
		31	PULBUZA LA VEGA	1.130	\$8.657.516
		32	SALTO JUANCHO ENRIQUEZ	224	\$1.716.180
		33	SALTO MAGDALENA	456	\$3.493.653
		34	SAN RAFAEL	232	\$1.777.472
		35	SANTA MARIA	224	\$1.716.180
		36	TAJAJA	228	\$1.746.826
		37	TRIBUNA	228	\$1.746.826
		38	TUMAQUITO EL MERO	224	\$1.716.180
		39	VIZCAINA PLAYA	95	\$727.844



**ANEXO 2 - DISTRIBUCION DE RECURSOS DE SUBSIDIOS ZNI POR CENTROS POBLADOS Y PRESTADOR**

PRESTADOR	MUNICIPIO	ITEMS	CENTRO POBLADO	Mes de mayo 2019	
				GALONES	VALOR
		40	BOLIVAR SAN PEDRO	1.798	\$13.775.411
		41	LAS MERCEDES	1.960	\$15.016.577
		42	SAN JOSE DEL TAPAJE	2.218	\$16.993.249
		43	SAN FRANCISCO DE TAJA	1.152	\$8.826.070
		44	EL CUIL PUEBLO NUEVO	1.703	\$13.047.567
		45	BAZAN	2.028	\$15.537.561
		46	CAPILLA	430	\$3.294.453
		47	EL CASTIGO	473	\$3.623.898
		48	EL ROSARIO	447	\$3.424.699
		49	GUAYABAL	969	\$7.424.012
		50	ISUPI	1.130	\$8.657.516
		51	PLAYA GRANDE	1.137	\$8.711.147
		52	SANTA CATALINA	1.034	\$7.922.011
		53	YANZAL	98	\$750.829
		54	MATA DE HOJA	108	\$827.444
		55	SAN RAFAEL 2	267	\$2.045.626
		56	BOCA DE SEQUIONDA 2	114	\$873.413
		57	MORRITO EL CUCHO	263	\$2.014.979
		58	CAMPOALEGRE PULBUZA	263	\$2.014.979
		59	RECODITO	114	\$873.413
60	LA LOMA	131	\$1.003.659		
60	<b>SUBTOTAL</b>		<b>32.663</b>	<b>\$250.248.195</b>	
ESP DE ENERGIA ELECTRICA DE BAJO BAUDO PIZARRO S.A - ELECTROBAUDO Rad No: 2019037483 07-06-2019	BAJO BAUDÓ(PIZARRO)-CHOCÓ	1	BUCHUA	128	\$980.674
		2	COLABARDO	316	\$2.421.040
		3	LA AURORA	244	\$1.869.411
		4	PILIZA BELLAVISTA VILLA LUZ	1.679	\$12.863.690
		5	SAN JOSE DE QUERA	376	\$2.880.731
		6	PIZARRO CABECERA MUNICIPAL	17.107	\$131.065.606
		6	<b>SUBTOTAL</b>		<b>19.850</b>
EMPRESA DE SERVICIOS PUBLICOS DEL ALTO BAUDO E.S.P. S.A.S. - ENERBAUDO Rad No: 2019037533 07-06-2019	ALTO BAUDO-CHOCÓ	1	AGUACLARA	470	\$3.521.240
		2	AMPARRADO	162	\$1.213.704
		3	ANDEUDO	456	\$3.416.352
		4	APARTADO	576	\$4.315.392
		5	BATATAL	240	\$1.798.080
		6	BELLALUZNUEVA	498	\$3.731.016
		7	BELLALUZVIEJA	155	\$1.161.260
		8	BIAKIRUDE	124	\$929.008
		9	BOCADELEON	281	\$2.105.252
		10	CAÑADO	235	\$1.760.620
		11	CARISAL	138	\$1.033.896
		12	CATRU	2.124	\$15.913.008
		13	CHACHAJO	525	\$3.933.300
		14	CHIGORODO	295	\$2.210.140
		15	CUGUCHO	415	\$3.109.180
		16	DIVISABAUDO	336	\$2.517.312

**ANEXO 2 - DISTRIBUCION DE RECURSOS DE SUBSIDIOS ZNI POR CENTROS POBLADOS Y PRESTADOR**

PRESTADOR	MUNICIPIO	ÍTEMS	CENTRO POBLADO	Mes de mayo 2019	
				GALONES	VALOR
		17	DIVISANAUCA	682	\$5.109.544
		18	DOCACINA	332	\$2.487.344
		19	DOMINICO	240	\$1.798.080
		20	DONDOÑO	267	\$2.000.364
		21	ELLANO	309	\$2.315.028
		22	ELMORRO	511	\$3.828.412
		23	GEANDOAPARTADO	345	\$2.584.740
		24	HERRADO	72	\$539.424
		25	IRUTO	322	\$2.412.424
		26	LALOMA	114	\$854.088
		27	LASDELICIAS	286	\$2.142.712
		28	MIACORA	1.357	\$10.166.644
		29	MOHAMIA	249	\$1.865.508
		30	MOJAUDO	155	\$1.161.260
		31	NAUCA	396	\$2.966.832
		32	NUNCIDO	1.342	\$10.054.264
		33	PAYEPATE	162	\$1.213.704
		34	PEÑAAZUL	58	\$434.536
		35	PIEDEPATO	2.348	\$17.591.216
		36	PLAYABONITA	148	\$1.108.816
		37	PLAYAGRANDE	158	\$1.183.736
		38	PLAYITACATRU	659	\$4.937.228
		39	PUERTOALEGRE	567	\$4.247.964
		40	PUERTOANGEL	138	\$1.033.896
		41	PUERTOCORDOBA	387	\$2.899.404
		42	PUESTOINDIO	396	\$2.966.832
		43	PUERTOLIBIATRIPICAY	369	\$2.764.548
		44	PUERTOLUIS	110	\$824.120
		45	PUERTOLUISNAUCA	124	\$929.008
		46	PUERTOMARTINEZ	364	\$2.727.088
		47	PUERTOMISAEI	76	\$569.392
		48	PUERTOVALERIA	110	\$824.120
		49	PUNTOCAIMINTO	332	\$2.487.344
		50	PUREZA	120	\$899.040
		51	SANFRANCISCO DE CUJUCHO	155	\$1.161.260
		52	SANTAMARIA DE CONDOTO	1.641	\$12.294.372
		53	SANTARITA	158	\$1.183.736
		54	TATABRERA	127	\$951.484
		55	TERATHETHUADO	144	\$1.078.848
		56	TUNDO	141	\$1.056.372
		57	VACAL	359	\$2.689.628
		58	VILLACECILIA	480	\$3.596.160
		59	COCALITO	151	\$1.160.296
		59	<b>SUBTOTAL</b>	<b>23.991</b>	<b>\$179.769.576</b>
	NUQUI-CHOCÓ	1	COMUNIDAD DE PUERTO INDIO	293	\$2.244.825

**ANEXO 2 - DISTRIBUCION DE RECURSOS DE SUBSIDIOS ZNI POR CENTROS POBLADOS Y PRESTADOR**

PRESTADOR	MUNICIPIO	ITEMS	CENTRO POBLADO	Mes de mayo 2019	
				GALONES	VALOR
<b>EMPRESA ELECTRIFICADORA DE NUQUI E.S.P. S. A</b> <b>ECONOMIA MIXTA - ELECTRONUQUI ESP</b> Rad No: 2019039159 13-06-2019		2	COMUNIDAD INDIG DE LA LOMA	361	\$2.765.808
		3	COMUNIDAD INDIG DE RIO NUQUI	447	\$3.424.699
		4	COMUNIDAD INDIG DE TANDO	429	\$3.286.792
		5	COMUNIDAD INDIG JURUBIRA	293	\$2.244.825
		6	PUERTO JAGUA	1.155	\$8.849.054
		7	ARUSI	457	\$3.501.314
		8	COQUI	352	\$2.696.855
		9	JURUBIRA	1.159	\$8.879.700
		10	APARTADO	339	\$2.597.255
		11	JOVI	420	\$3.217.838
		12	TERMALES	442	\$3.386.391
		13	NUQUI CABECERA MUNICIPAL	18.866	\$144.542.217
		13	<b>SUBTOTAL</b>	<b>25.013</b>	<b>\$191.637.574</b>
<b>EMPRESA DE SERVICIOS PUBLICOS Y ENERGIA DEL LITORAL DEL SAN JUAN S.A.S. E.S.P. - ENERLITORAL</b> Rad No: 2019037505 07-06-2019	LITORAL DEL SAN JUAN-CHOCÓ	1	BARRIOS UNIDOS	329	\$2.520.640
		2	BELLA VICTORIA	177	\$1.356.089
		3	BUENAVISTA	302	\$2.313.779
		4	CHAPPIEN MEDIO	311	\$2.382.732
		5	DELICIAS	329	\$2.520.640
		6	DUR-AP-DUR	139	\$1.064.951
		7	EL COCO	298	\$2.283.133
		8	ESTEROS	302	\$2.313.779
		9	ESTRELLA PANGALA	298	\$2.283.133
		10	GARCIA GOMEZ	171	\$1.310.120
		11	GUARATACO 1	302	\$2.313.779
		12	GUARATACO 2	329	\$2.520.640
		13	ISLA DEL MONO	298	\$2.283.133
		14	LOMA ALTA	171	\$1.310.120
		15	NUEVO PITALITO	307	\$2.352.086
		16	PICHIMA PLAYA	394	\$3.018.638
		17	PUERTO MURILLO	197	\$1.509.319
		18	SAN BERNARDO	307	\$2.352.086
		19	SAN JOSE	158	\$1.210.520
		20	SAN JOSE DEL CHONCHO	171	\$1.310.120
		21	TOGOROMA PLAYA	1.084	\$8.305.087
		22	UNION WAIMIA	337	\$2.581.932
		23	COPOMA	403	\$3.087.592
		24	CUCURRUPI	1.104	\$8.458.317
		25	QUEBRADA DE TOGOROMA	416	\$3.187.192
		26	CORRIENTE PALO	302	\$2.313.779
		27	PALESTINA	381	\$2.919.039
		28	CHARAMBIRA	337	\$2.581.932
		29	EL CHONCHO	298	\$2.283.133
		30	QUICHARO	298	\$2.283.133
		31	LAS PENITAS	386	\$2.957.346
		32	LOS PEREA	434	\$3.325.099



**ANEXO 2 - DISTRIBUCION DE RECURSOS DE SUBSIDIOS ZNI POR CENTROS POBLADOS Y PRESTADOR**

PRESTADOR	MUNICIPIO	ÍTEMS	CENTRO POBLADO	Mes de mayo 2019	
				GALONES	VALOR
		33	MUNGUIDO	381	\$2.919.039
		34	CHAPPIEN	337	\$2.581.932
		35	BURUJON	337	\$2.581.932
		36	PANGALITA	403	\$3.087.592
		37	PAPAYO	1.207	\$9.247.453
		38	PLAYITA	302	\$2.313.779
		39	CARRA	307	\$2.352.086
		40	QUEBRADA DE PICHIMA	425	\$3.256.146
		41	PANGALA	403	\$3.087.592
		42	TAPARAL	342	\$2.620.239
		43	TAPARALITO	403	\$3.087.592
		44	TIO CIRILO	302	\$2.313.779
		45	VENADO	320	\$2.451.686
		46	UNION VALSALITO	416	\$3.187.192
		47	NALDE	171	\$1.310.120
		48	LAS PALMAS	171	\$1.310.120
		49	PUERTO GUADUALITO	155	\$1.187.535
		50	UNION SAN JUAN	155	\$1.187.535
		51	PUERTO LIDER	155	\$1.187.535
		52	TORDO	171	\$1.310.120
		53	GUACHAL	359	\$2.750.485
		54	PUERTO LIMON	155	\$1.187.535
		55	HAITI	181	\$1.386.735
		<b>55</b>	<b>SUBTOTAL</b>	<b>18.628</b>	<b>\$142.718.775</b>
ASOCIACION DE USUARIOS DEL SERVICIO DE ENERGIA ELECTRICA DE LA ZONA RURAL DE SANTA BARBARA ISCUANDE - ASUSEIS Rad No: 2019037776 07-06-2019	SANTA BARBARA DE ISCUANDE-NARIÑO	1	ATAJO PAJARITO 2	492	\$3.769.467
		2	BARBULITA	480	\$3.677.529
		3	BELLAVISTA ALTO	540	\$4.137.220
		4	BUGA	419	\$3.210.176
		5	CAIMAN	371	\$2.842.423
		6	CHIVATILLO 1	419	\$3.210.176
		7	CHIVATILLO 3	444	\$3.401.714
		8	ISCUANDESITO	318	\$2.436.363
		9	CHONTADURO 1	419	\$3.210.176
		10	CUCURAGUA	419	\$3.210.176
		11	EL ALTO	480	\$3.677.529
		12	EL GUAVAL	1.562	\$11.967.292
		13	JUAN VENTURA	449	\$3.440.022
		14	LA MESA PATIANO	389	\$2.980.330
		15	BALLAN VIENDO	219	\$1.677.872
		16	GUABINA	389	\$2.980.330
		17	GUAYABAL	359	\$2.750.485
		18	ISLA DEL GALLO	359	\$2.750.485
		19	ISLA LARGA	1.562	\$11.967.292
		20	LA MINA INDIGENA	389	\$2.980.330
		21	LA PENITA	359	\$2.750.485

**ANEXO 2 - DISTRIBUCION DE RECURSOS DE SUBSIDIOS ZNI POR CENTROS POBLADOS Y PRESTADOR**

PRESTADOR	MUNICIPIO	ITEMS	CENTRO POBLADO	Mes de mayo 2019	
				GALONES	VALOR
		22	LAS CEJAS	432	\$3.309.776
		23	MONTANO	515	\$3.945.682
		24	PENALISA	359	\$2.750.485
		25	PIE DEL SALTO	540	\$4.137.220
		26	PISCINDE 1	449	\$3.440.022
		27	PLAYA GRANDE ABAJO	636	\$4.872.726
		28	PLAYA GRANDE ARRIBA	1.531	\$11.729.785
		29	SAN ANDRES	408	\$3.125.899
		30	SAN ANTONIO	540	\$4.137.220
		31	SAN LUIS AGUA SUCIA	1.531	\$11.729.785
		32	SANDAMIA ASERRADERO	359	\$2.750.485
		33	VUELTA LARGA	1.542	\$11.814.062
		34	VUELTA LARGA CHANZARA	1.552	\$11.890.677
		35	PALOMINO	1.573	\$12.051.569
		36	SANTA RITA	2.659	\$20.371.979
		37	MAZAMORRERO 2	138	\$1.057.289
		38	CHONTADURO 2	175	\$1.340.765
		39	EL PLACER LOMA	330	\$2.528.301
		40	QUINTA ARRIBA	323	\$2.474.687
				40	<b>SUBTOTAL</b>
UNIDAD DE SERVICIOS PUBLICOS DE ENERGIA, ACUEDUCTO, ALCANTARILLO Y ASEO DEL MUNICIPIO LITORAL DEL SAN JUAN Rad No: 2019037486 07-06-2019	MUNICIPIO DE LITORAL DEL SAN JUAN- CHOCÓ	1	SANTA GENOVEVA DE DOCORDÓ	5.048	\$38.675.348
		1	<b>SUBTOTAL</b>	<b>5.048</b>	<b>\$38.675.348</b>
EMPRESA ASOCIATIVA DE TRABAJO DE ENERGÍA DE OLAYA HERRERA EAT - ENEROLAYA Rad No: 2019037477 07-06-2019	OLAYA HERRERA-NARIÑO	1	ALTO SAN ANTONIO	232	\$1.777.412
		2	BAJITO SOLEDAD	316	\$2.421.020
		3	BARBACOITA	298	\$2.283.104
		4	BELLAVISTA	228	\$1.746.764
		5	BOCA DE VIBORA ACIESNA	228	\$1.746.764
		6	BOCA DE CONEJO	111	\$850.315
		7	BOCA DE PRIETA	572	\$4.382.664
		8	BOCA DEL BARRO	316	\$2.421.020
		9	BONANZA	115	\$880.958
		10	CAIMANES	241	\$1.846.542
		11	CASA GRANDE	276	\$2.114.712
		12	CEDRO	523	\$4.007.054
		13	CHAPIL	147	\$1.126.142
		14	EL BALSO	373	\$2.857.754
		15	EL CLARO	228	\$1.746.764
		16	EL DIVISO	285	\$2.183.498
		17	EL TURBIO	272	\$2.084.064
		18	GEMBAO	157	\$1.202.762
		19	GUABILLALES	200	\$1.532.228
		20	HERRADURA	416	\$3.187.392
		21	JOSE GUACO	237	\$1.815.722

**ANEXO 2 - DISTRIBUCION DE RECURSOS DE SUBSIDIOS ZNI POR CENTROS POBLADOS Y PRESTADOR**

PRESTADOR	MUNICIPIO	ÍTEMS	CENTRO POBLADO	Mes de mayo 2019	
				GALONES	VALOR
		22	JUACO N2	115	\$880.958
		23	LA LAGUNA	504	\$3.861.476
		24	LA LOMA	276	\$2.114.712
		25	LA NUEVA FLORESTA	224	\$1.716.288
		26	LA PALMA	224	\$1.716.288
		27	LA VICTORIA IZQUIERDA	254	\$1.946.148
		28	LA VICTORIA	250	\$1.915.328
		29	LAS MERCEDES	403	\$3.087.614
		30	NAIDISALES	276	\$2.114.712
		31	NARANJITO	368	\$2.819.444
		32	NUEVA ESPERANZA	267	\$2.045.754
		33	NUEVA SANTA ROSA	232	\$1.777.412
		34	PLAYA BLANCA	237	\$1.815.722
		35	RECODO	224	\$1.716.288
		36	RECODO LOS LEYOS	232	\$1.777.412
		37	SAN ISIDRO	250	\$1.915.328
		38	SAN JOSE DE ROBLES	285	\$2.183.498
		39	SANQUIANGA	495	\$3.792.518
		40	SANQUIANGUITA	250	\$1.915.328
		41	SANTA ELENA	250	\$1.915.328
		42	SOLEDAD	285	\$2.183.498
		43	TANGAREAL	281	\$2.152.922
		44	TANGARE LAS FLORES	285	\$2.183.498
		45	TOLITA 1	232	\$1.777.412
		46	TOLITA 2	157	\$1.202.762
		47	TORTOLA 2 COM INDIGENA	224	\$1.716.288
		48	TORTOLA COM INDIGENA	137	\$1.049.522
		49	TORTOLA LAS PALMAS	115	\$880.958
		50	TRAVESIAS	237	\$1.815.722
		51	VEREDA EL SAJAL	324	\$2.482.316
		52	VEREDA EL SAJO	111	\$850.315
		53	VIBORA PARAISO	342	\$2.620.232
		54	VUELTA LARGA	373	\$2.857.754
		54	<b>SUBTOTAL</b>	<b>14.490</b>	<b>\$111.015.410</b>
EMPRESA ASOCIATIVA DE TRABAJO ENERGIA DEL SUR - ENERSUR Rad No: 2019037496 07-06-2019	EL CHARCO-NARIÑO	1	ALFONSO LOPEZ	324	\$2.482.332
		2	ALTERON(URIBE URIBE)	1.054	\$8.075.241
		3	ARENAL	1.034	\$7.922.011
		4	ARENAL LA VIEJA	1.075	\$8.236.133
		5	BELLAVISTA SEQUIHONDA	267	\$2.045.626
		6	BOLA	232	\$1.777.472
		7	BUENOS AIRES	228	\$1.746.826
		8	CAMPO ALEGRE	224	\$1.716.180
		9	CHAPILERO	1.048	\$8.029.272
		10	EL ESFUERZO TAJA	232	\$1.777.472
		11	ELHOJAL	1.081	\$8.282.102

**ANEXO 2 - DISTRIBUCION DE RECURSOS DE SUBSIDIOS ZNI POR CENTROS POBLADOS Y PRESTADOR**

PRESTADOR	MUNICIPIO	ÍTEMS	CENTRO POBLADO	Mes de mayo 2019			
				GALONES	VALOR		
		12	ELMERO(COMUNIDAD INDIGENA)	272	\$2.083.933		
		13	GUABILLO	1.041	\$7.975.641		
		14	GUAYAQUIL	1.027	\$7.868.380		
		15	HORMIGUERO	1.081	\$8.282.102		
		16	HORMIGUERO ESPERANZA	224	\$1.716.180		
		17	LA FILIS PUEBLO NUEVO	333	\$2.551.286		
		18	LA LAGUNA(SAN ANTONIO INDIG)	241	\$1.846.426		
		19	LALAGUNA(SANTA BARBARA INDG)	289	\$2.214.179		
		20	MACHETON	232	\$1.777.472		
		21	MAGDALENA2	329	\$2.520.640		
		22	MONTE ALTO	351	\$2.689.193		
		23	MONTE BAJO	267	\$2.045.626		
		24	MORRITO COMUNIDAD INDIGENA	241	\$1.846.426		
		25	PAMBILERO	1.048	\$8.029.272		
		26	PLAYA CARABAJAL	329	\$2.520.640		
		27	PUEBLITO SECADERO	298	\$2.283.133		
		28	PULBUZA (P.N)	346	\$2.650.886		
		29	RANCHO QUEMADO	252	\$1.930.703		
		29	<b>SUBTOTAL</b>	<b>15.000</b>	<b>\$114.922.786</b>		
		ASOCIACION DE USUARIOS DE SERVICIO PUBLICOS DEL MEDIO BAUDÓ - ASUSERVIP Rad No: 2019037902 10-06-2019	MEDIO BAUDO- CHOCÓ	1	Agua Negra	62	\$467.233
				2	Almendró	311	\$2.343.699
				3	Ancozo - Incira	368	\$2.773.252
				4	Antado	69	\$519.985
				5	Barro Blanco	108	\$813.889
				6	Bellavista - Berreberre	469	\$3.534.389
				7	Buchua - Rio	224	\$1.688.066
				8	Caimital	294	\$2.215.587
				9	Calle Mansa	267	\$2.012.115
				10	Charco Azul	228	\$1.718.210
11	Charco Matias			104	\$783.745		
12	Cocal			259	\$1.951.827		
13	Cocalito			473	\$3.564.533		
14	Curundo			55	\$414.481		
15	Curundo - Boca			98	\$738.529		
16	Dabeiva - Queracito			263	\$1.981.971		
17	El Cedro			62	\$467.233		
18	El Retoño			228	\$1.718.210		
19	El Salto			232	\$1.748.354		
20	Guadualito			517	\$3.896.117		
21	Los llanos			259	\$1.951.827		
22	Las Palmeras			101	\$761.137		
23	Luripe			108	\$813.889		
24	Nuevo Incirá			117	\$881.713		
25	Pegado			82	\$617.953		
26	Playa Alta			46	\$346.656		



**ANEXO 2 - DISTRIBUCION DE RECURSOS DE SUBSIDIOS ZNI POR CENTROS POBLADOS Y PRESTADOR**

PRESTADOR	MUNICIPIO	ÍTEMS	CENTRO POBLADO	Mes de mayo 2019		
				GALONES	VALOR	
		27	Playa Nueva	55	\$414.481	
		28	Puerto Elacio	245	\$1.846.322	
		29	Puerto Hachito	228	\$1.718.210	
		30	Puerto Libre	381	\$2.871.220	
		31	Puerto Limon	224	\$1.688.066	
		32	Puerto mercedes	267	\$2.012.115	
		33	Puerto Torreido	224	\$1.688.066	
		34	Retoño indigena	460	\$3.466.565	
		35	San Luis la Loma	245	\$1.846.322	
		36	San Miguel Baudocito	294	\$2.215.587	
		37	Santa Cecilia	263	\$1.981.971	
		38	Santa Cecilia - Sierpe	228	\$1.718.210	
		39	Sivira	228	\$1.718.210	
		40	Trapiche	377	\$2.841.076	
		41	Union Misara	232	\$1.748.354	
		42	Uyabá	307	\$2.313.555	
		43	Villa Esperanza - Ind.	237	\$1.786.034	
		44	Virudocito	88	\$663.169	
		45	Chigorodo - Menba	224	\$1.688.065	
		ISTMINA-CHOCÓ	46	Cocobé	337	\$2.539.634
			47	Doidó	114	\$859.105
			48	Monte Bravo	144	\$1.085.185
			49	Negria	421	\$3.172.658
			50	Olave (Nuevo Amanecer)	98	\$738.529
			51	Olave Indio	245	\$1.846.321
52	Panamacito		1.065	\$8.025.845		
		52	<b>SUBTOTAL</b>	<b>12.635</b>	<b>\$95.217.474</b>	
ELECTRIFICADORA DEL PACIFICO S.A. E.S.P. - ELECTRO-PACIFICO Rad No: 2019037520 07-06-2019	JURADO-CHOCÓ	1	BONGO	224	\$1.716.180	
		2	BUENAVISTA	307	\$2.352.086	
		3	CEDRAL	508	\$3.892.052	
		4	DICHARDI	232	\$1.777.473	
		5	DOS BOCAS	329	\$2.520.640	
		6	EYASAKE	324	\$2.482.332	
		7	JAMARA CARRA	302	\$2.313.779	
		8	PUNTA ARDITA	263	\$2.014.980	
		9	PICHINDE	98	\$750.829	
		10	SANTA MARTA	337	\$2.581.932	
		11	SANTA TERESITA	307	\$2.352.086	
		12	UNION PATATO	276	\$2.114.579	
		13	CABECERA MUNICIPAL	11.588	\$88.781.683	
		13	<b>SUBTOTAL</b>	<b>15.095</b>	<b>\$115.650.631</b>	
COOPERATIVA DE SERVICIOS PUBLICOS DE LOPEZ DE MICAY - COOSERPUL Rad No: 2019037524 07-06-2019	LOPEZ DE MICAY-CAUCA	1	BELEN DE IGUANA	329	\$2.520.640	
		2	CABECITA SIGUI	302	\$2.313.779	
		3	EL BARRANCO	479	\$3.669.868	
		4	EL CACAO	1.217	\$9.324.069	

**ANEXO 2 - DISTRIBUCION DE RECURSOS DE SUBSIDIOS ZNI POR CENTROS POBLADOS Y PRESTADOR**

PRESTADOR	MUNICIPIO	ITEMS	CENTRO POBLADO	Mes de mayo 2019	
				GALONES	VALOR
		5	EL CHIGUERO	237	\$1.815.780
		6	IGUANA C ZARAGOZA	135	\$1.034.305
		7	INDIGENA ISLA DE MONO	145	\$1.110.920
		8	ISLA DE GALLO	1.027	\$7.868.380
		9	LA BOTIJA	245	\$1.877.072
		10	LA CAPILLA	416	\$3.187.192
		11	LA PAVAS NAYA	430	\$3.294.453
		12	LA ROTURA	473	\$3.623.898
		13	LANA - RIO CHUARE	276	\$2.114.579
		14	NAICIONA	329	\$2.520.640
		15	REDONDITO	307	\$2.352.086
		16	RIO VIEJO	307	\$2.352.086
		17	SANTA CRUZ DE GOLOMBRO	1.277	\$9.783.760
		18	GUAYABAL	381	\$2.919.039
		19	NOANAMITO	1.034	\$7.922.011
		20	PLAYA GRANDE	381	\$2.919.039
		21	RIO MAYA DOS QUEBRADAS	1.217	\$9.324.069
		22	SAN ANTONIO DE CHUARE	1.345	\$10.304.743
		23	SAN ISIDRO	1.183	\$9.063.577
		24	ZARAGOZA	1.365	\$10.457.973
		25	BETANIA	1.318	\$10.097.882
		26	BOCAGRANDE	1.183	\$9.063.577
		27	SANTA CRUZ DE SIGUIN	1.034	\$7.922.011
		28	NAYITA	430	\$3.294.453
		29	SAN FERNANDO	145	\$1.110.920
		30	CALLE LARGA	232	\$1.777.472
		31	MARUCHA	109	\$835.106
		32	SAN PEDRO	224	\$1.716.180
		33	TRAPICHE	80	\$612.922
		34	EL BUJIO	116	\$888.736
		35	EL TRUENO	154	\$1.179.874
		36	JUAN COBO	272	\$2.083.933
		37	TAPARAL	285	\$2.183.533
		38	ROTURA BAJA	119	\$911.721
		39	SAN FRANCISCO ADENTRO	412	\$3.156.546
		40	SAGRADA FAMILIA	154	\$1.179.874
		41	SAN BARTOLO	1.137	\$8.711.147
		42	LA CONCHA	1.230	\$9.423.668
		43	LA BARTOLA	329	\$2.520.640
		44	SAN ANDRES	112	\$858.090
		45	CHARCO LARGO	272	\$2.083.933
		46	GUACARI	122	\$934.705
		47	LA PEÑITA	112	\$858.090
		48	SAN PEDRO MEDIO	135	\$1.034.305
		49	LA LAGUNA	421	\$3.225.499

**ANEXO 2 - DISTRIBUCION DE RECURSOS DE SUBSIDIOS ZNI POR CENTROS POBLADOS Y PRESTADOR**

				Mes de mayo 2019	
PRESTADOR	MUNICIPIO	ITEMS	CENTRO POBLADO	GALONES	VALOR
		50	BARRO BLANCO	90	\$689.537
		51	EL COBAO	469	\$3.593.252
		52	MEREJILDO	272	\$2.083.933
		53	SAGRADA FAMILIA VALLE	332	\$2.543.624
		53	<b>SUBTOTAL</b>	<b>26.137</b>	<b>\$200.249.123</b>
EMPRESA DE SERVICIOS PÚBLICOS DEL OCCIDENTE COLOMBIANO S.A.E.S.P.- EMSEROCCIDENTE S.A.E.S.P Rad No: 2019039163 13-06-2019	TIMBIQUI-CAUCA	1	AGUA CLARITA INDIGENA	385	\$2.949.685
	TIMBIQUI-CAUCA	2	ALMORZADERO BUBUEY	108	\$827.444
	TIMBIQUI-CAUCA	3	ANGOSTURA AFRO	1.466	\$11.231.787
	TIMBIQUI-CAUCA	4	ANGOSTURA INDIGENA	157	\$1.202.858
	TIMBIQUI-CAUCA	5	BADEO	239	\$1.831.103
	TIMBIQUI-CAUCA	6	BARRANQUITA	157	\$1.202.858
	TIMBIQUI-CAUCA	7	BELLAVISTA SAN ISIDRO INFI	140	\$1.072.613
	TIMBIQUI-CAUCA	8	BOCA DE GUANGUI	244	\$1.869.411
	TIMBIQUI-CAUCA	9	BOCA DE PATIA	1.218	\$9.331.730
	TIMBIQUI-CAUCA	10	BOCA DE PETE	343	\$2.627.901
	TIMBIQUI-CAUCA	11	BOCA DE YANTIN	399	\$3.056.946
	LOPEZ- CAUCA	12	BRAZO DEL COCO	122	\$934.705
	LOPEZ- CAUCA	13	BRAZO DEL COCO FIRME	263	\$2.014.979
	TIMBIQUI-CAUCA	14	BRISAS DE YANTIN	249	\$1.907.718
	TIMBIQUI-CAUCA	15	CALLE DE JESUS	244	\$1.869.411
	LOPEZ- CAUCA	16	CASA VIEJA ALTA	263	\$2.014.979
	LOPEZ- CAUCA	17	CASA VIEJA BAJA	244	\$1.869.411
	TIMBIQUI-CAUCA	18	CATALINA	87	\$666.552
	TIMBIQUI-CAUCA	19	CHACON	1.258	\$9.638.191
	TIMBIQUI-CAUCA	20	CHETE	1.209	\$9.262.776
	TIMBIQUI-CAUCA	21	COTEJE	1.918	\$14.694.793
	TIMBIQUI-CAUCA	22	DOS AGUAS	446	\$3.417.037
	TIMBIQUI-CAUCA	23	EL CHARCO	460	\$3.524.299
	TIMBIQUI-CAUCA	24	EL CUERVAL	1.218	\$9.331.730
	TIMBIQUI-CAUCA	25	EL PARAMO INDIGENA	376	\$2.880.731
	TIMBIQUI-CAUCA	26	EL REALITO	545	\$4.175.528
	LOPEZ- CAUCA	27	GUADUALITO INDIGENA	352	\$2.696.855
	TIMBIQUI-CAUCA	28	GUAUDAL CUPI	105	\$804.459
	TIMBIQUI-CAUCA	29	HERRADURA	126	\$965.351
	TIMBIQUI-CAUCA	30	LA MARCIANA	140	\$1.072.613
	TIMBIQUI-CAUCA	31	LA NUEVA UNION	258	\$1.976.672
	TIMBIQUI-CAUCA	32	LA PALMA SAN MIGUEL DEL MAR	140	\$1.072.613
	TIMBIQUI-CAUCA	33	LA SIERPE	1.234	\$9.454.314
	TIMBIQUI-CAUCA	34	LA SIMONA	315	\$2.413.378
	TIMBIQUI-CAUCA	35	LA TROJA	296	\$2.267.810
	TIMBIQUI-CAUCA	36	LA UNION MALAQUITA	244	\$1.869.411
	TIMBIQUI-CAUCA	37	LA VIUDA	272	\$2.083.933
	LOPEZ- CAUCA	38	LA VUELTA INDIGENA	357	\$2.735.162
	TIMBIQUI-CAUCA	39	LAS PENAS	122	\$934.705
	TIMBIQUI-CAUCA	40	LOS GRILLOS	244	\$1.869.411

**ANEXO 2 - DISTRIBUCION DE RECURSOS DE SUBSIDIOS ZNI POR CENTROS POBLADOS Y PRESTADOR**

PRESTADOR	MUNICIPIO	ITEMS	CENTRO POBLADO	Mes de mayo 2019	
				GALONES	VALOR
	TIMBIQUI-CAUCA	41	LOS MORROS	239	\$1.831.103
	TIMBIQUI-CAUCA	42	NUEVA ESPERANZA	1.210	\$9.270.438
	TIMBIQUI-CAUCA	43	PENA TIGRE INDIGENA	329	\$2.520.640
	TIMBIQUI-CAUCA	44	PETE ADENTRO EL ROSARIO	366	\$2.804.116
	TIMBIQUI-CAUCA	45	PIANDERO	291	\$2.229.502
	LOPEZ- CAUCA	46	PLAYA BENDITA	122	\$934.705
	TIMBIQUI-CAUCA	47	PLAYA SANTABARBARA	258	\$1.976.672
	TIMBIQUI-CAUCA	48	PLAYON INDIGENA	239	\$1.831.103
	LOPEZ- CAUCA	49	PUNTA COCO	249	\$1.907.718
	TIMBIQUI-CAUCA	50	SAN AGUSTIN	282	\$2.160.548
	TIMBIQUI-CAUCA	51	SAN FRANCISCO DE GUANGUI INDIGENA	385	\$2.949.685
	TIMBIQUI-CAUCA	52	SAN FRANCISCO DE INFI	272	\$2.083.933
	TIMBIQUI-CAUCA	53	SAN ISIDRO DE BUBEY	244	\$1.869.411
	TIMBIQUI-CAUCA	54	SAN JOSE	2.197	\$16.832.357
	TIMBIQUI-CAUCA	55	SAN MIGUEL DE INFI INDIGENA	394	\$3.018.638
	TIMBIQUI-CAUCA	56	SANDAL	140	\$1.072.613
	TIMBIQUI-CAUCA	57	SANTA ANA	469	\$3.593.252
	TIMBIQUI-CAUCA	58	SANTA MARIA	2.802	\$21.467.576
	TIMBIQUI-CAUCA	59	SANTA ROSA SAIJA	1.698	\$13.009.259
	TIMBIQUI-CAUCA	60	SOLEDAD DE YANTIN	305	\$2.336.763
	LOPEZ- CAUCA	61	TACUAMO	105	\$804.459
	TIMBIQUI-CAUCA	62	TULICIERO	300	\$2.298.456
	TIMBIQUI-CAUCA	63	TUMAQUITO	108	\$827.444
	TIMBIQUI-CAUCA	64	VAQUERIA SAIJA	422	\$3.233.161
	LOPEZ- CAUCA	65	TRAPICHE OTRO LADO	352	\$2.696.855
	TIMBIQUI-CAUCA	66	MATACO	105	\$804.459
	TIMBIQUI-CAUCA	67	LA CALLE	120	\$919.382
	TIMBIQUI-CAUCA	67	<b>SUBTOTAL</b>	<b>31.966</b>	<b>\$244.908.116</b>
EMPRESA ASOCIATIVA DE TRABAJO ELECTRIFICADORA DEL PACIFICO SUR - ELECTROPACIFICO SUR Rad No: 2019037511 07-06-2019	BUENAVENTURA- VALLE DEL CAUCA	1	AMAZONAS	230	\$1.762.149
		2	AUCA	118	\$904.059
		3	BELLAVISTA	158	\$1.210.520
		4	BELLO HORIZONTE	402	\$3.079.931
		5	BOCA BRAZITOS	257	\$1.969.010
		6	BOCA DEL BRAZO	244	\$1.869.411
		7	BRAZITO	138	\$1.057.290
		8	BUIO	74	\$566.952
		9	CACAO	339	\$2.597.255
		10	CACOLY	141	\$1.080.274
		11	CALLE LARGA	614	\$4.704.173
		12	COMBA	379	\$2.903.716
		13	COQUITO	239	\$1.831.103
		14	EL AGUILA	244	\$1.869.411
		15	EL CAIMITO	230	\$1.762.149
		16	EL CALVARIO	235	\$1.800.457
		17	EL CHORRO	402	\$3.079.931



**ANEXO 2 - DISTRIBUCION DE RECURSOS DE SUBSIDIOS ZNI POR CENTROS POBLADOS Y PRESTADOR**

PRESTADOR	MUNICIPIO	ÍTEMS	CENTRO POBLADO	Mes de mayo 2019	
				GALONES	VALOR
		18	EL QUESO	239	\$1.831.103
		19	ENCANTO	235	\$1.800.457
		20	FRAGUA	388	\$2.972.669
		21	GALVEZ	1.163	\$8.910.347
		22	GUAPACITO	307	\$2.352.086
		23	GUAYABAL	248	\$1.900.057
		24	HUMANES	402	\$3.079.931
		25	LA ESPERANZA	239	\$1.831.103
		26	LA LUCHA	235	\$1.800.457
		27	LA TROJITA	109	\$835.106
		28	LAS PALMAS	235	\$1.800.457
		29	LLANITO	357	\$2.735.162
		30	ORDOÑEZ	1.163	\$8.910.347
		31	PAPAYAL 1	1.179	\$9.032.931
		32	PAPAYAL 2	375	\$2.873.070
		33	PAPAYO	253	\$1.938.364
		34	PEÑA BLANCA	111	\$850.429
		35	PRIMAVERA	230	\$1.762.149
		36	SAN GERONIMO	257	\$1.969.010
		36	<b>SUBTOTAL</b>	<b>12.169</b>	<b>\$93.233.025</b>
EMPRESA DE SERVICIOS PUBLICOS DOMICILIARIOS DE UNGUIA S.A. ESP - ESPUN Rad No: 2019037518 07-06-2019	UNGUIA, CHOCÓ	1	TARENA	120	\$919.463
	UNGUIA, CHOCÓ	2	TUMARADO	180	\$1.379.194
	TURBO, ANTIOQUIA	3	BOCAS DEL ATRATO	180	\$1.379.194
	UNGUIA, CHOCÓ	4	MARRIAGA	180	\$1.379.194
	UNGUIA, CHOCÓ	5	ROTO	180	\$1.379.194
	UNGUIA, CHOCÓ	6	TITUMATE	720	\$5.516.777
	UNGUIA, CHOCÓ	7	BALBOA	1.660	\$12.719.235
	UNGUIA, CHOCÓ	8	CABECERA MUNICIPAL	18.780	\$143.895.928
			8	<b>SUBTOTAL</b>	<b>22.000</b>
EMPRESA MUNICIPAL DE SERVICIOS PUBLICOS DOMICILIARIOS VIGIA DEL FUERTE - EMSPUVIF Rad No: 2019037490 07-06-2019	VIGIAL DEL FUERTE-ANTIOQUIA	1	ARENAL	254	\$1.946.196
		2	BELEN	307	\$2.352.293
		3	BOCA DE VIDRY	311	\$2.382.941
		4	BUCHADO	1.895	\$14.519.850
		5	GENGADO ( RESGUARDO INDIGENA)	346	\$2.651.118
		6	GUAGUANDO(RESGUARDO INDIGENA)	351	\$2.689.429
		7	ISLETAS	316	\$2.421.252
		8	JARAPETO (RESGUARDO INDIGENA)	522	\$3.999.663
		9	LA LOMA MURRI	1.371	\$10.504.862
		10	LA PLAYA MURRI	1.384	\$10.604.471
		11	PALO BLANCO	324	\$2.482.550
		12	PARACUCUNDO(RESGUARDO INDIGENA)	346	\$2.651.118
		13	PARTADO (RESGUARDO INDIGENA)	351	\$2.689.429
		14	PUERTO ANTIOQUIA	508	\$3.892.393
		15	PUERTO MEDELLIN	421	\$3.225.782
		16	PUERTO PALACIOS	552	\$4.229.529

## ANEXO 2 - DISTRIBUCION DE RECURSOS DE SUBSIDIOS ZNI POR CENTROS POBLADOS Y PRESTADOR

PRESTADOR	MUNICIPIO	ÍTEMS	CENTRO POBLADO	Mes de mayo 2019		
				GALONES	VALOR	
COMPANÍA DE SERVICIOS PÚBLICOS DOMICILIARIOS DE BOJAYÁ S.A. E.S.P. Rad No: 2019037535 07-06-2019		17	SALADO(RESGUARDO INDIGENA )	337	\$2.582.158	
		18	SAN ALEJANDRO	570	\$4.367.448	
		19	SAN ANTONIO DE PADUA	1.502	\$11.508.610	
		20	SAN MARTIN	289	\$2.214.373	
		21	SAN MIGUEL	508	\$3.892.393	
		22	SANTA MARIA	285	\$2.183.724	
		23	VIGIA DEL FUERTE CABECERA MUPAL.	14.911	\$114.251.008	
		24	VILLANUEVA	298	\$2.283.333	
		25	VUELTA CORTADA	276	\$2.114.764	
		26	VEGAEZ	407	\$3.118.511	
		Quibdo-Chocó	27	ALTA GRACIA	254	\$1.946.196
			28	BELLA LUZ	254	\$1.946.196
			29	BOCA DE NAURITA	267	\$2.045.805
			30	BOCA DE NEMOTA	276	\$2.114.764
			31	CALAHORRA	256	\$1.961.521
			32	CAMPO BONITO	351	\$2.689.429
			33	COMUNIDAD LA PLAYA	329	\$2.520.861
			34	DIVISA	224	\$1.716.331
			35	EL FUERTE	350	\$2.681.767
			36	EL GUAMO	360	\$2.758.388
			37	GITRADO	351	\$2.689.429
			38	GUARANDO	341	\$2.612.807
			39	JAGUO	333	\$2.551.509
			40	MOJAUDO	320	\$2.451.801
			41	PUERTO ALUMA	224	\$1.716.331
			42	PURDU	281	\$2.153.075
	43		SAN ANTONIO DE ICHO( PTO. MURILLO)	224	\$1.716.331	
	44		SAN RAFAEL DE NEGUA	522	\$3.999.664	
	45		TAGACHI	1.346	\$10.313.308	
	46		TAMBO	295	\$2.260.347	
	47		VILLA DEL ROSARIO	261	\$1.999.832	
	48		VILLA NUEVA	245	\$1.877.237	
	49		WINANDO	342	\$2.620.469	
	49	<b>SUBTOTAL</b>	<b>36.948</b>	<b>\$283.102.596</b>		
	BOJAYA-CHOCÓ	1	NAPIPI	594	\$4.455.000	
		2	CUIA	521	\$3.907.500	
		3	PUERTO CONTO	475	\$3.562.500	
		4	LA BOBA	151	\$1.132.500	
		5	CAIMANERO	94	\$705.000	
		6	EL TIGRE	156	\$1.170.000	
		7	ALFONSO LOPEZ	93	\$697.500	
		8	SAN JOSE DE LA CALLE	536	\$4.020.000	
		9	MOJAUDO	292	\$2.190.000	
		10	CORAZON DE JESUS	88	\$660.000	
		11	AMPARRADO	399	\$2.992.500	

**ANEXO 2 - DISTRIBUCION DE RECURSOS DE SUBSIDIOS ZNI POR CENTROS POBLADOS Y PRESTADOR**

PRESTADOR	MUNICIPIO	ÍTEMS	CENTRO POBLADO	Mes de mayo 2019	
				GALONES	VALOR
		12	APARTADO	110	\$825.000
		13	GEGENADO	110	\$825.000
		14	USUARAGA	96	\$720.000
		15	NAMBUA	47	\$352.500
		16	SALINA	317	\$2.377.500
		17	TAWUA	62	\$465.000
		18	PUNTO ALEGRE	149	\$1.117.500
		19	PLAYA BLANCA	61	\$457.500
		20	CHARCO GALLO	140	\$1.050.000
		21	HOJA BLANCA	124	\$930.000
		22	CHANO	657	\$4.927.500
		23	GUAYABAL	134	\$1.006.782
		23	<b>SUBTOTAL</b>	<b>5.406</b>	<b>\$40.546.782</b>
EMPRESA SIGLO XXI Rad No: 2019037530 07-06-2019	LA PRIMAVERA- VICHADA	1	La Primavera-Cabecera Municipal	22.200	\$168.915.129
		2	Nueva Antioquia	1.351	\$10.279.475
		3	San Teodoro	1.593	\$12.120.802
		4	Santa Barbara	1.060	\$8.065.316
			Menos saldo en stock por compra adicional de electro	-1.608	-\$12.234.933
		4	<b>SUBTOTAL</b>	<b>24.596</b>	<b>\$187.145.789</b>
MUNICIPIO DE MEDIO ATRATO Rad No: 2019037529 07-06-2019	MEDIO ATRATO- CHOCÓ	1	BETE CABECERA	3.800	\$28.690.036
		2	TANGUI	430	\$3.246.504
		3	CAMPO ALEGRE TANGUI	240	\$1.812.002
		4	SAN ROQUE	430	\$3.246.504
		5	BOCA DE AME	271	\$2.046.053
		6	SAN JOSE DEL BUEY	235	\$1.774.252
		7	SAN ANTONIO BUEY	280	\$2.114.003
		8	LLANO DE BEBARAMA	360	\$2.718.003
		9	BOCA DE BEBARA	370	\$2.793.504
		10	LLANO DE BEBARA	330	\$2.491.503
		11	PUNE	180	\$1.359.002
		12	MEDIO BETE	180	\$1.359.002
		13	ALTO BETE INDIGENA	97	\$732.351
		14	ALTO DE BUEY INDIGENA	80	\$604.001
		15	AME CHIRRIRIDO INDIGENA	75	\$566.251
		16	AME CHIRRINCHAO INDIGENA	70	\$528.501
		17	ANGOSTURA TANGUI	180	\$1.359.002
		18	AURO BUEY AFRO	180	\$1.359.002
		19	AURO BUEY INDIGENA	80	\$604.001
		20	BAUDO GRANDE	240	\$1.812.002
		21	BAUDO CITO	120	\$906.001
		22	BEBARACITO INDIGENA	73	\$551.151
		23	BOCA CHAGADO	120	\$906.001
		24	BOCA DE AGUAS CLARAS	180	\$1.359.002
		25	CAMPO ALEGRE DE BEBARAMA	180	\$1.359.002
		26	TUTUMACO	180	\$1.359.002



**ANEXO 2 - DISTRIBUCION DE RECURSOS DE SUBSIDIOS ZNI POR CENTROS POBLADOS Y PRESTADOR**

PRESTADOR	MUNICIPIO	ÍTEMS	CENTRO POBLADO	Mes de mayo 2019			
				GALONES	VALOR		
		27	CASCAJITO INDIGENA	68	\$513.401		
		28	CHAGADO INDIGENA	84	\$634.201		
		29	CHAQUENENDO INDIGENA	80	\$604.001		
		30	CHICUE INDIGENA	120	\$906.001		
		31	CHIVUGA	120	\$906.001		
		32	CURICHI	120	\$906.001		
		33	GENDADO CHORRITO INDIGENA	88	\$664.401		
		34	LA BUELTA	165	\$1.245.752		
		35	LA PEÑ'A	227	\$1.713.852		
		36	LA PLATINA	175	\$1.321.252		
		37	LA PLATINITA	125	\$943.751		
		38	LA VILLA	240	\$1.812.002		
		39	LAS PAVAS INDIGENA	122	\$921.101		
		40	VUELTA MANZA	158	\$1.192.902		
		41	PAILA COCALITO INDIGENA	114	\$860.701		
		42	PAINA 1 INDIGENA	120	\$906.001		
		43	PAINA AFRO	120	\$906.001		
		44	PASO SALADO INDIGENA	115	\$868.251		
		45	PITAL INDIGENA	85	\$641.751		
		46	PLAYON	240	\$1.812.002		
		47	PORRONDO INDIGENA	75	\$566.251		
		48	PUEBLO VIEJO	120	\$906.001		
		49	PUEBLO NUEVO	120	\$906.001		
		50	PUERTO SALAZAR	141	\$1.064.551		
		51	VACAO INDIGENA	98	\$739.901		
		52	REMOLINO INDIGENA	84	\$634.201		
		53	SAN FRANCISCO DE TAUCHIGADO	180	\$1.359.002		
				<b>53</b>	<b>SUBTOTAL</b>	<b>12.465</b>	<b>\$94.110.869</b>
		EMPRESA DE ENERGÍA ELECTRICA DEPARTAMENTO DEL VICHADA- ELECTROVICHADA S.A. E.S.P Rad No: 2019037527 07-06-2019 (Pto Carreño) Rad No:2019037774 07-06-2019 (Santa Rosalía).	PUERTO CARREÑO- VICHADA	1	PUERTO CARREÑO	96.480	\$874.199.135
				2	SANTA ROSALIA	15.600	\$118.697.117
2	<b>SUBTOTAL</b>			<b>112.080</b>	<b>\$992.896.252</b>		
MUNICIPIO DE MIRAFLORES - GUAVIARE Rad No: 2019037489 07-06-2019	MIRAFLORES- GUAVIARE	1	BARRANQUILLITA	1.300	\$10.267.009		
		2	LAS PAVAS	840	\$6.634.068		
		3	PUEBLO NUEVO	780	\$6.160.206		
		4	MIRAFLORES	5.828	\$46.027.793		
		4	<b>SUBTOTAL</b>	<b>8.748</b>	<b>\$69.089.076</b>		
ELECTRIFICADORA DE MAPIRIPAN-ELECTRIMAPIRI Rad No: 2019037037 05-06-2019	MAPIRIPAN-META	1	MAPIRIPÁN	10.500	\$92.512.346		
		1	<b>SUBTOTAL</b>	<b>10.500</b>	<b>\$92.512.346</b>		
EMPRESA GENERADORA DE ENERGIA DE CARTAGENA DEL CHAIRA - GENDECAR S.A. ESP - CARTAGENA DEL CHAIRÁ Rad No: 2019037903 10-06-2019	SOLANO-CAQUETA	1	PUERTO HERICHA	130	\$1.009.685		
		2	EL DIAMANTE	130	\$1.009.685		
		3	LAS MERCEDES	130	\$1.009.685		
		4	JERICO CONSAYA	130	\$1.009.685		
		5	PEÑAS BLANCAS	130	\$1.009.685		

**ANEXO 2 - DISTRIBUCION DE RECURSOS DE SUBSIDIOS ZNI POR CENTROS POBLADOS Y PRESTADOR**

PRESTADOR	MUNICIPIO	ITEMS	CENTRO POBLADO	Mes de mayo 2019	
				GALONES	VALOR
		6	EL SABALO	130	\$1.009.685
		7	COROPOYA	130	\$1.009.685
		8	LOS ESTRECHOS	130	\$1.009.685
		9	COEMANI	130	\$1.009.685
		10	PUERTO TEJADA	234	\$1.817.434
		11	LA MANA	200	\$1.553.362
		11	<b>SUBTOTAL</b>	<b>1.604</b>	<b>\$12.457.963</b>
EMPRESA GENERADORA DE ENERGIA DE CARTAGENA DEL CHAIRA - GENDECAR S.A. ESP - CARTAGENA DEL CHAIRÁ - Rad No: 2019037903 10-06-2019	SAN VICENTE DEL CAGUAN-CAQUETA	1	CIUDAD YARI	900	\$6.990.129
		2	GUAYABAL	900	\$6.990.129
		3	LA MACHACA	780	\$6.058.111
		4	LA NOVIA	500	\$3.883.405
		5	LA SOMBRA	500	\$3.883.405
		6	PLAYA RICA	500	\$3.883.405
		7	PUERTO BETANIA	300	\$2.330.043
		8	SANTA ROSA	500	\$3.883.405
		9	TRES ESQUINAS	500	\$3.883.405
		10	TRONCALES	500	\$3.883.405
		11	VILLA LOBO	800	\$6.213.448
		12	YAGUARA	500	\$3.883.405
12	<b>SUBTOTAL</b>	<b>7.180</b>	<b>\$55.765.692</b>		
EMPRESA DE SERVICIOS PUBLICOS ENERGIZAR DEL PACIFICO S.A E.S.P Rad No: 2019037901 10-06-2019	BUENAVENTURA-VALLE DEL CAUCA	1	CONCEPCION	1.030	\$7.763.059
		2	CALLE HONDA	302	\$2.276.159
		3	EL BARRANCO	400	\$3.014.780
		4	EL TIGRE	272	\$2.050.051
		5	JUNTAS	390	\$2.939.411
		6	LA PLATA MALAGA	394	\$2.969.559
		7	MAYORQUIN	300	\$2.261.085
		8	PASTICO	1.034	\$7.793.207
		9	PITAL	1.152	\$8.682.567
		10	PUNTA BONITA	1.034	\$7.793.207
		11	PUERTO PIZARIO	364	\$2.743.450
		12	PUNTA SOLDADO	1.130	\$8.516.754
		13	SAN ANTONIO	405	\$3.052.465
		14	SAN ANTONITO	267	\$2.012.366
		15	SAN FRANCISCO JAVIER	1.152	\$8.682.567
		16	SAN FRANCISCO NAYA	1.474	\$11.109.465
		17	SAN ISIDRO	342	\$2.577.637
		18	SAN PABLO	1.137	\$8.569.513
		19	SANTA CRUZ	428	\$3.225.815
		20	SILVA	1.075	\$8.102.222
		21	SAN JOSE ENCARNACION	250	\$1.884.238
		22	VENERAL	1.152	\$8.682.567
		23	PITALITO CHAMAPURO	386	\$2.909.263
23	<b>SUBTOTAL</b>	<b>15.870</b>	<b>\$119.611.405</b>		
	BAJO BAUDÓ-CHOCÓ	1	CABECERA	263	\$1.985.653

**ANEXO 2 - DISTRIBUCION DE RECURSOS DE SUBSIDIOS ZNI POR CENTROS POBLADOS Y PRESTADOR**


PRESTADOR	MUNICIPIO	ÍTEMS	CENTRO POBLADO	Mes de mayo 2019	
				GALONES	VALOR
PRESTADORA DE SERVICIOS PÚBLICOS Y ENERGIA EN ZONAS NO CONECTADAS ESP S.A.S-EPS EN Rad: 2019039149 13-06-2019		2	CARMEN DE SURAMA	394	\$2.974.704
		3	CAJON	137	\$1.034.351
		4	EL MANSO	115	\$868.251
		5	JUNTAS DE TAMANA	1.162	\$8.773.111
		6	SABALETERA	147	\$1.109.851
		7	SAN JOSE	147	\$1.109.851
		8	SAN ONOFRE	113	\$853.151
		9	SANTA BARBARA	285	\$2.151.753
		10	TORRA	311	\$2.348.053
		11	WINALES	124	\$936.201
		11	<b>SUBTOTAL</b>	<b>3.198</b>	<b>\$24.144.931</b>
UNIDAD DE SERVICIOS PÚBLICOS DOMICILIARIOS DE BOJAYA Rad: 2019039361 14-06-2019	QUIBDÓ-CHOCÓ	1	BELLAVISTA	6.673	\$52.386.545
		2	LOMA DE BOJAYÁ	1.027	\$8.062.488
		3	PIEDRA CANDELA	788	\$6.186.213
		4	POGUE	908	\$7.128.276
		5	MESOPOTAMIA	193	\$1.515.151
		6	VERACRUZ	190	\$1.491.600
		6	<b>SUBTOTAL</b>	<b>9.779</b>	<b>\$76.770.272</b>

**VALOR A PAGAR DE PRESTADOR**

CHEVRON	\$2.454.191.624
ZAPATA & VELASQUEZ	\$451.670.776
TERPEL	\$1.688.281.105
PROXXON	\$76.770.272
<b>TOTAL VALOR A PAGAR</b>	<b>\$4.670.913.777</b>

Proyectó: Diana Mayerli Bojacá 

Revisó: José Edilberto Muñoz Ruiz 

Aprobó: Rafael Andrés Madrigal Cadavid 





José Edilberto



**Dora Marcela Carreño.**  
Business Consultant,  
Commercial Products,  
Colombia

**Chevron Petroleum Company**  
Calle 100 No. 19A-30 Bogotá, D.C.,  
Colombia  
Fax 571 2182263  
Marcela.carreno@chevron.com

Bogotá, D.C., Junio 5 de 2019

Doctor  
**Rafael Andres Madrigal Cadavid.**  
**Director de Energía Eléctrica.**  
Ministerio de Minas y Energía.  
Ciudad

Ministerio de Minas y Energía  
Origen: CHEVRON PETROLEUM COMPANY  
Rad: 2019037367 06-06-2019 02:45:46 PM  
Anexos: 0  
Destino: DIRECCION DE ENERGIA ELECTRICA  
Serie:

**Asunto:** Subsidios Electrificadoras.

Respetada Dr Madrigal:

Por medio de la presente Anexamos los despachos del mes de Mayo de 2019, a las electrificadoras.

ELECTRIFICADORA	NIT	DESPACHOS MARZO / 2019
ASOCIACION DE ENERGIA DE LAS ZONAS RURALES DEL MUNICIPIO DE EL CHARCO. - ASOGERCHAR.	900.428.270-5	\$ 250,248,195.00
ASOCIACION DE USUARIOS DEL SERVICIO DE ENERGIA ELECTRICA DE LA ZONA RURAL DE SANTA BARBARA DE ISCUANDE - ASUSEIS ESP	900.260.857-4	\$ 202,486,286.00
ASOCIACION DE USUARIOS DE SERVICIOS PUBLICOS DEL MEDIO BAUDO - ASUSERVIP ESP.	900.274.902-9	\$ 95,217,474.00
COOPERATIVA DE SERVICIOS PUBLICOS DE LOPEZ DE MICAY - COSERPUL	900.122.435-9	\$ 200,249,122.00
E.S.P. DE ENERGIA ELECTRICA DE BAJO BAUDO PIZARRO S.A. - ELECTROBAUDO E.S.P.	818.000.202-9	\$ 152,081,153.00
EMPRESA ELECTRIFICADORA DE NUQUI E.S.P. - ELECTRONUQUI E.S.P	818.000.166-1	\$ 191,637,574.00
ELECTRIFICADORA DEL PACIFICO S.A E.S.P - ELECTROPACIFICO S.A E.S.P	900.039.007-5	\$ 115,650,631.00
EMPRESA ASOCIATIVA DE TRABAJO ELECTRIFICADORA DEL PACIFICO SUR - ELECTRIPACIFICO	900.963.765-2	\$ 93,233,025.00
EMPRESA ASOCIATIVA DE TRABAJO ENERGIA DEL SUR. - ENERSUR	900.352.055-1	\$ 114,922,786.00
EMPRESA DE SERVICIOS PUBLICOS DE ACANDI S.A. E.S.P - EMSELCA	818.000.293-9	\$ 321,378,153.00
EMPRESA DE SERVICIOS PUBLICOS DEL OCCIDENTE COLOMBIANO S.A. - EMSEROCCIDENTE S.A. E.S.P.	900.662.075-7	\$ 244,908,116.00
E.S.P. DE ENERGIA ELECTRICA DE BAJO BAUDO PIZARRO S.A. - ENERBAUDO E.S.P.	900.927.089-9	\$ 179,769,576.00
EMPRESA DE SERVICIOS PUBLICOS Y ENERGIA DEL LITORAL DEL SAN JUAN S.A.S. E.S.P. - ENERLITORAL S.A.S.E.S.P.	900.988.019-4	\$ 142,718,775.00
EMPRESA ASOCIATIVA DE TRABAJO ENERGIA DE OLAYA HERRERA EAT - ENEROLAYAHERRERA E.S.P.	900.702.684-5	\$ 111,015,410.00
MUNICIPIO LITORAL DEL SAN JUAN.	818.000.0002-2	\$ 38,675,348.00
<b>TOTAL ABRIL 2019</b>		<b>\$ 2,454,191,624.00</b>

Cordialmente,

EOGO, Dora Marcela  
Carreno Gomez

Digitally signed by EOGO,  
Dora Marcela Carreno Gomez  
Date: 2019.06.05 10:54:49  
-05'00'

**Marcela Carreño**  
Business Consultant  
Comercial Products Colombia.





SUBSIDIOS ZNI <subsidioszni@minenergia.gov.co>

**RE: Solicitud documentación**

1 mensaje

**Carreno Gomez, Dora Marcela** <marcela.carreno@chevron.com>  
Para: SUBSIDIOS ZNI <subsidioszni@minenergia.gov.co>

3 de julio de 2019, 17:50

Buenos días de acuerdo a su solicitud

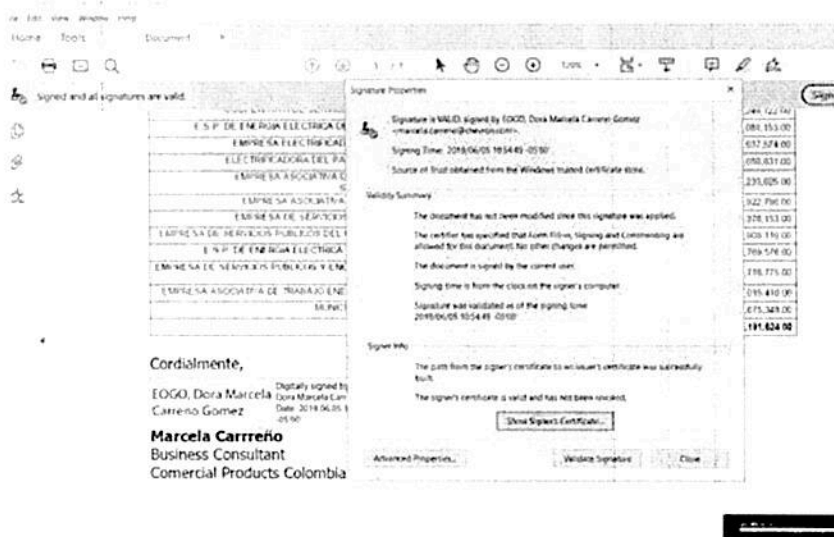
Adjunto:

- 1. Cámara de comercio de la Empresa. (adjunta)
- 2. Certificación firmada por el representante legal donde se autorice que la funcionaria que suscribe la relación de los despachos de electrocombustible, está autorizada para hacerlo. (Adjunta)

En cuanto a la forma en pueden verificar la firma digital que se relaciona en los oficios de los despachos de electrocombustible.

- 1. En el documento digital se debe dar clip derecho y tomar la opción de validar firma debe aparecer la siguiente información:

Esta información valida que la creación de la firma fue creada desde el correo corporativo de la persona autorizada.



copy

Ministerio de Minas y Energía  
 Origen: CHEVRON PETROLEUM COMPANY  
 Rad: 2019044546 05-07-2019 02:12:48 PM  
 Anexos: 21 FOLIOS  
 Destino: DIRECCION DE ENERGIA ELECTRICA  
 Serie:

Quedamos atentos

Saludos

**Marcela Carreño Gomez.**

Business Consultant Commercial Products

**Chevron Americas Products**

Calle 100 No. 19A - 30.

Bogotá, Colombia

Tel (571) 6394226

Fax (571) 6231583

Mobile (57) 3115069005

marcela.carreno@chevron.com

*Comunicación Privilegiada y Confidencial: no leer, copiar o difundir esta comunicación a menos que usted sea el destinatario indicado. Esta comunicación puede contener información privilegiada, confidencial y exenta de divulgación bajo la ley aplicable. Si usted no es el destinatario, se le notifica que cualquier divulgación, copia, distribución o la toma de cualquier acción basada en el contenido de estos materiales transmitidos electrónicamente está prohibida. Si usted ha recibido este mensaje por error, por favor notifique inmediatamente al remitente por correo electrónico.*

Privileged and Confidential Communication: do not read, copy or disseminate this communication unless you are the intended addressee. This communication may contain information that is privileged, confidential and exempt from disclosure under applicable law. If you are not the intended recipient, you are on notice that any unauthorized disclosure, copying, distribution or taking any action in reliance on the contents of these electronically transmitted materials is prohibited. If you have received this communication in error, please notify the sender immediately by e-mail.



**From:** SUBSIDIOS ZNI <subsidioszni@minenergia.gov.co>  
**Sent:** Wednesday, July 3, 2019 2:27 PM  
**To:** Carreno Gomez, Dora Marcela <marcela.carreno@chevron.com>  
**Subject:** [\*\*EXTERNAL\*\*] Solicitud documentación

Buena tarde

Señores,

Chevron Petroleum Company

El Ministerio de Minas y Energía con el fin de mejorar los procesos internos de la Dirección de Energía Eléctrica se permite solicitar los siguientes documentos:

<https://mail.google.com/mail/u/1?ik=00f1c7bfad&view=pt&search=all&permthid=thread-a%3Ar-5889211160526852525%7Cmsg-f%3A1638079352463...> 2/3



1. Cámara de comercio de la Empresa.
2. Certificación firmada por el representante legal donde se autorice que la funcionaria que suscribe la relación de los despachos de electrocombustible, está autorizada para hacerlo.

Por otra parte, quisiéramos saber de que forma podremos verificar la firma digital que se relaciona en los oficios de los despachos de electrocombustible.

Favor remitir esta documentación de manera urgente, dado que se requiere para expedir la resolución de electrocombustible del mes de mayo de 2019.



El futuro  
es de todos

Minenergía

---

**2 archivos adjuntos**



**CHEVRON PETROLEUM COMPANY.pdf**  
204K



**CARTA autorizacion BC ZNI 2019.pdf**  
221K

