

República de Colombia



**MINISTERIO DE MINAS Y ENERGÍA**

**RESOLUCIÓN NÚMERO 4 0201 DE**  
**( - 2 MAR 2018 )**

Por la cual se distribuyen recursos para pagos por menores tarifas del sector eléctrico en las Zonas No Interconectadas y se dictan otras disposiciones

**LA SECRETARIA GENERAL DEL MINISTERIO DE MINAS Y ENERGÍA**

En ejercicio de las facultades conferidas mediante Decreto 089 del 18 de enero de 2018 y Resolución 4 0285 del 27 de Febrero de 2015

**CONSIDERANDO**

Que el artículo 368 de la Constitución Política de Colombia establece que la Nación, entre otros, podrá conceder subsidios, en sus respectivos presupuestos, para que las personas de menores ingresos puedan pagar las tarifas de los servicios públicos domiciliarios que cubran sus necesidades básicas.

Que la prestación del servicio de energía eléctrica como resultado del respaldo económico del Estado a través de la entrega de subsidios a los costos por menores tarifas contribuye al logro de sus fines esenciales, como son: servir a la comunidad, promover la prosperidad general y garantizar la efectividad de los principios, derechos y deberes consagrados en la Constitución.

Que el numeral 99.10 del artículo 99 de la Ley 142 de 1994, adicionado por el artículo 2° de la Ley 1117 de 2006, señaló que los subsidios del sector eléctrico para las zonas no interconectadas - ZNI se otorgarán a los usuarios en las condiciones y porcentajes que defina el Ministerio de Minas y Energía, considerando la capacidad de pago de los usuarios en esas zonas. Así mismo determina que, los mencionados subsidios no podrán ser girados a los prestadores del servicio que no hayan reportado oportunamente la información solicitada a través del Sistema Único de Información - SUI -.

Que el artículo 11 de la Ley 143 de 1994 define el "consumo de subsistencia" como "la cantidad mínima de electricidad utilizada en un mes por un usuario típico para satisfacer necesidades básicas que solamente puedan ser satisfechas mediante esta forma de energía final. Para el cálculo del consumo de subsistencia sólo podrá tenerse en cuenta los energéticos sustitutos cuando éstos estén disponibles para ser utilizados por estos usuarios".

Que el artículo 10° del Decreto 847 de 2001 compilado por el artículo 2.2.3.2.6.1.8 del Decreto 1073 de 2015, indicó que el Ministerio de Minas y Energía será el encargado de definir los criterios con los cuales el Gobierno Nacional asignará los recursos del Presupuesto Nacional y del Fondo de Solidaridad, destinados a sufragar los subsidios.

*Handwritten signature and initials*

Continuación de la Resolución "Por la cual se distribuyen recursos para pagos por menores tarifas del sector Eléctrico en las Zonas No Interconectadas y se dictan otras disposiciones"

Que de conformidad con el artículo segundo, numeral 9º, de la Resolución 4 0285 del 27 de febrero de 2015, corresponde a la Secretaría General del Ministerio de Minas y Energía, ordenar el pago de los recursos del Presupuesto General de la Nación a las empresas de energía y gas deficitarias con el fin de cubrir subsidios por menores tarifas, de acuerdo a la distribución efectuada por el área técnica respectiva, mediante acto administrativo.

Que el artículo 1º de la Ley 855 de 2003, establece que *"para todos los efectos relacionados con la prestación del servicio público de energía eléctrica se entiende por Zonas No Interconectadas - ZNI a los municipios, corregimientos, localidades y caseríos no conectados al Sistema Interconectado Nacional - SIN"*.

Que las Zonas No Interconectadas - ZNI se caracterizan por estar conformadas por poblaciones aisladas geográficamente, integradas en su mayoría por estratos 1 y 2, de difícil conexión al Sistema Interconectado Nacional - SIN -, baja cobertura del servicio de energía eléctrica, deficiente prestación del servicio y costos muy altos.

Que son usuarios de menores ingresos, según el numeral 1.7 del artículo 1º del Decreto 847 de 2001 *"(...) las personas naturales que se benefician de un servicio público y que pertenecen a los estratos 1 y 2 (...)"*

Que, por lo anterior, el Ministerio de Minas y Energía mediante la Resolución N° 18 2138 de 2007, estableció el procedimiento para otorgar los subsidios del sector eléctrico en las Zonas No Interconectadas.

Que en las ZNI se presta el servicio de energía eléctrica mediante la generación con combustibles fósiles, cuyos costos por galón y transporte son asumidos con cargo a los subsidios que entrega el Estado a través del Ministerio de Minas y Energía por medio del Fondo de Solidaridad para Subsidios y Redistribución de Ingresos - FSSRI -.

Que el artículo 1º de la Ley 731 de 2014, compilado por el artículo 2.2.3.2.6.1. Decreto 1073 de 2015, establece que le Ministerio de Minas y Energía con cargo a los recursos disponibles apropiados para el pago de los subsidios a los servicios públicos de energía eléctrica y gas, podrá efectuar giros y/o pagos parciales con base en los valores históricos reportados por los prestadores del servicio y correspondientes al trimestre anterior en firme. Para estos efectos, los giros y/o pagos parciales en ningún caso podrán superar el ochenta por ciento (80%) del valor reportado en el trimestre anterior en firme. No obstante, el primer giro o pago que se realice en cada periodo podrá ser como máximo por una suma equivalente al cincuenta por ciento (50%) del valor reportado en el trimestre en firme.

Que la Ley 1873 de 2017 decretó el Presupuesto de Rentas y Recursos de Capital y Ley de Apropriaciones, para la vigencia fiscal del 1º de enero al 31 de diciembre de 2018.

Que de conformidad con el artículo 68 de la Ley 1873 del 2017 *"los pagos por menores tarifas del sector eléctrico y de gas, que se causen durante la vigencia de la presente ley, podrán ser girados por el Ministerio de Minas y Energía, con base en la proyección de costos realizada con la información aportada por los prestadores del servicio, o a falta de ella, con base en la información disponible. Los saldos que a 31 de diciembre se generen por este concepto serán atendidos en la vigencia fiscal siguiente. El Ministerio de Minas y Energía podrá, con cargo a los recursos disponibles apropiados para el efecto, pagar los saldos que por este concepto se hubieren causado en vigencias anteriores"*.

Que el Decreto 2236 de 2017, mediante el cual se liquida el Presupuesto General de la Nación para la vigencia 2018, se detallan las apropiaciones y se definen y clasifican los gastos, asignó una partida por valor de \$1.857.016.988.000, para atender los pagos por menores tarifas del sector eléctrico.



Continuación de la Resolución "Por la cual se distribuyen recursos para pagos por menores tarifas del sector Eléctrico en las Zonas No Interconectadas y se dictan otras disposiciones"

Que mediante Certificado de Disponibilidad Presupuestal N° 22618 del 28 de febrero del 2018, expedidos por el Jefe de Presupuesto de este Ministerio, se encuentran disponibles recursos por valor de CUARENTA Y UN MIL TRESCIENTOS SESENTA Y TRES MILLONES DOSCIENTOS NOVENTA Y OCHO MIL TRESCIENTOS CUARENTA Y SIETE PESOS M/CTE (**\$41.363.298.347**), con destinación a cubrir los déficit de subsidios correspondientes al cierre parcial de 2016, cierre parcial del tercer y cuarto trimestre de 2017 por el servicio público domiciliario de energía eléctrica prestado a través de las empresas del sector Eléctrico; igualmente a los usuarios atendidos por las empresas Centrales Eléctricas de Nariño S.A. E.S.P – CEDENAR y Gestión Energética S.A. GENSA S.A. E.S.P así como el cierre parcial del cuarto trimestre de 2017 a los atendidos por la Empresa Energía para el Amazonas S.A E.S.P – ENAM.

Que la Superintendencia de Servicios Públicos Domiciliarios expidió la Resolución No. 20172000188755 del 2 de octubre de 2017 "*Por la cual se unifica en un solo acto administrativo la normatividad expedida para el cargue de información al sistema único de información – SUI aplicable a los prestadores ubicados en las zonas no interconectadas – ZNI*", y en la que se unificaron criterios para el reporte de información por parte de los prestadores ubicados en las ZNI, como también la modificación de ciertos requerimientos y la codificación de las localidades que pertenecen a las ZNI.

Que la Superintendencia de Servicios Públicos domiciliario informó al Ministerio de Minas y Energía mediante correo electrónico del 21 de febrero de 2018 el listado de las empresas que cargaron la información correspondiente al tercer y cuarto trimestre de 2017.

Que la suma a girar está basada en la información reportada por los prestadores al Sistema Único de Información – SUI, administrado por la Superintendencia de Servicios Públicos Domiciliarios, conforme a la proyección de costos realizada por la Dirección de Energía Eléctrica.

Que es prioritario para el Gobierno Nacional garantizar la prestación del servicio en el territorio nacional y en especial en las Zonas No Interconectadas.

Que las Empresas prestadoras del servicio de energía eléctrica en las Zonas No Interconectadas requieren para su operación recursos pues su principal fuente de ingresos son los subsidios que reciben de Gobierno Nacional conforme a la normatividad vigente.

Que los centros poblados publicados en el anexo "*Distribución de Subsidios ZNI por Centro Poblado y por Prestador*" que hace parte integral de esta Resolución no se encuentran duplicados en el Sistema Único de Información – SUI -, de acuerdo al análisis y verificación efectuado por la Dirección de Energía Eléctrica del Ministerio de Minas y Energía.

Que, de conformidad con tal verificación, el Director de Energía Eléctrica considera desde el punto de vista técnico, que es procedente el reconocimiento de los subsidios estimados, los cuales deberán ser cubiertos con cargo a los recursos del CDP N° 22618.

Que por lo anterior.

#### RESUELVE

**Artículo 1.-** Distribuir la suma de CUARENTA Y UN MIL TRESCIENTOS SESENTA Y TRES MILLONES DOSCIENTOS NOVENTA Y OCHO MIL TRESCIENTOS CUARENTA Y SIETE PESOS M/CTE (**\$41.363.298.347**), a los prestadores que a continuación se detallan, para cubrir los déficit de subsidios correspondientes al cierre parcial de 2016, cierre parcial del tercer y cuarto trimestre de 2017 por el servicio público domiciliario de energía eléctrica prestado a través de las empresas del sector Eléctrico; igualmente a los

Handwritten signature and initials.

Continuación de la Resolución "Por la cual se distribuyen recursos para pagos por menores tarifas del sector Eléctrico en las Zonas No Interconectadas y se dictan otras disposiciones"

usuarios atendidos por las empresas Centrales Eléctricas de Nariño S.A. E.S.P – CEDENAR y Gestión Energética S.A. GENSA S.A. E.S.P así como el cierre parcial del cuarto trimestre de 2017 a los atendidos por la Empresa Energía para el Amazonas S.A E.S.P – ENAM.

EMPRESA	VALOR
ASOCIACION DE USUARIOS DE SERVICIOS PUBLICOS DEL MEDIO BAUDO	230.974.700
EMPRESA MUNICIPAL DE SERVICIOS PUBLICOS DOMICILIARIOS DE VIGIA DEL FUERTE	244.082.679
E. S. P. DE ENERGIA ELECTRICA DE BAJO BAUDO PIZARRO S.A.	289.790.775
EMPRESA ASOCIATIVA DE TRABAJO ELECTRIFICADORA DE SAN JUAN DE LA COSTA E.S.P.	97.313.373
EMPRESA DE SERVICIOS PUBLICOS DE ACANDI S.A E.S.P.	216.651.904
EMPRESA DE ENERGIA ELECTRICA DEL MUNICIPIO DE ROBERTO PAYAN S.A.S E.S.P	384.822.177
ELECTRIFICADORA DEL PACIFICO S.A. E.S.P.	118.730.048
EMPRESA DE SERVICIOS PUBLICOS Y ENERGIA DEL LITORAL DEL SAN JUAN S.A.S. E.S.P.	130.239.064
EMPRESA DE ENERGIA DE MAGUI PAYAN S.A E.S.P	272.001.176
ASOCIACION DE USUARIOS DEL SERVICIO DE ENERGIA ELECTRICA DE PUERTO MERIZALDE	50.268.697
EMPRESA DE GAS Y ENERGIA ELECTRICA SIGLO XXI	189.843.749
ASOCIACION GENERADORA DE ENERGIA DE LAS ZONAS RURALES DEL MUNICIPIO DE EL CHARCO - NARIÑO – ASOGERCHAR	650.761.373
COOPERATIVA DE SERVICIOS PUBLICOS DE LOPEZ DE MICAY. (Localidades)	397.311.975
EMPRESA ELECTRIFICADORA DE NUQUI E.S.P. S.A ECONOMIA MIXTA	270.249.462
EMPRESA ASOCIATIVA DE TRABAJO DE PRESTACION DE SERVICIOS PUBLICOS DE BOCAS DE CURAY E.S.P.	111.658.884
EMPRESA ASOCIATIVA DE TRABAJO ENERGIA DE OLAYA HERRERA EAT ENEROLAYAHERRERA E.S.P.	279.953.741
MUNICIPIO DE MIRAFLORES GUAVIARE	105.059.985
EMPRESA MIXTA DE SERVICIOS PUBLICOS DE ENERGIA ELECTRICA DE GUAPI ENERGUAPI S.A. E.S.P.	162.339.944
EMPRESA ASOCIATIVA DE TRABAJO DE PRESTACION DE SERVICIOS PUBLICOS DEL MUNICIPIO DE MOSQUERA EL PORVENIR E.S.P.	68.870.011
COMPAÑIA DE SERVICIOS PÚBLICOS DOMICILIARIOS DE BOJAYÁ S.A. E.S.P.	233.120.237
EMPRESA DE ENERGIA DE SALAHONDA S.A. E.S.P. (Localidades)	732.399.434
EMPRESA DE SERVICIOS PUBLICOS DE ENERGIA ELECTRICA DEL CAUCA - ENERCAUCA S.A. E.S.P.	192.933.356
EMPRESA GENERADORA DE ENERGIA ELECTRICA DEL CHARCO S.A E.S.P (CABECERA)	1.545.386.786
EMPRESA DE ENERGIA DE SALAHONDA S.A. E.S.P. (Cabecera)	1.642.913.024
E. A. T. DE ENERGIA ELECTRICA DEL MUNICIPIO DE LA TOLA NARIÑO (Cabecera)	782.976.041
COOPERATIVA DE SERVICIOS PÚBLICOS DE LÓPEZ DE MICAY (Cabecera)	790.016.744
MUNICIPIO OLAYA HERRERA (Cabecera)	2.232.692.724
EMPRESA DE SERVICIOS PUBLICOS DE LEGUIZAMO (Cabecera)	2.955.375.075
MULTISERVICIOS DE ISCUANDE S.A. E.S.P. (Cabecera)	793.184.340
EMPRESA MIXTA DE SERVICIOS PUBLICOS DE ENERGIA ELECTRICA DE TIMBIQUI SA ESP (Cabecera)	1.221.941.017
EMPRESA MIXTA DE SERVICIOS PUBLICOS DE ENERGIA ELECTRICA DE GUAPI ENERGUAPI S.A. E.S.P. (Cabecera)	2.834.211.121
EMPRESA DE ENERGIA DEL GUAINIA LA CEIBA S.A. E.S.P. (Cabecera)	3.680.968.604
DEPARTAMENTO DEL VAUPES (Cabecera)	5.956.676.959
COOPERATIVA DE SERVICIOS PUBLICOS DE CUPICA (Cabecera)	608.722.180
EMPRESA DE SERVICIOS PUBLICOS DE BAHIA SOLANO S.A. ESP (Cabecera)	3.866.591.147
EMPRESAS DE SERVICIOS PUBLICO DE UNGUIA S.A. E.S.P	22.265.841
FIDUCIARIA BOGOTA S.A. (Sociedad Anónima Energía para el Amazonas) - ENAM	7.000.000.000
<b>TOTAL</b>	<b>41.363.298.347</b>

- 2 MAR 2018

Continuación de la Resolución "Por la cual se distribuyen recursos para pagos por menores tarifas del sector Eléctrico en las Zonas No Interconectadas y se dictan otras disposiciones"

Estos usuarios subsidiados se encuentran ubicados en los centros poblados de las Zonas No Interconectadas - ZNI relacionados en el anexo "Distribución de recursos de subsidios ZNI por centro poblado y por prestador" que hace parte integral de esta Resolución.

**Parágrafo 1.** Como consecuencia de lo dispuesto en el presente artículo el Grupo Presupuesto, o la dependencia que haga sus veces, deberá efectuar el registro de dicha operación.

**Parágrafo 2.** Si por cualquier medio se determina que algún centro poblado beneficiado en la presente o anteriores Resoluciones, es parte del Sistema Interconectado Nacional - SIN, el prestador del servicio de la ZNI deberá reintegrar los valores a la Nación - Ministerio de Minas y Energía. Este reintegro procederá de igual manera para prestadores que facturen a centros poblados ubicados en las ZNI y reciban subsidios de usuarios del SIN.

**Artículo 2.** Autorizar al Grupo de Presupuesto, o la dependencia que haga sus veces, para que sitúe los valores a las empresas mencionadas en el artículo primero de la presente resolución de acuerdo con la disponibilidad asignada de PAC.

**Parágrafo 1.** Los recursos distribuidos a favor de los siguientes prestadores, en lo que respecta a los centros poblados y los montos señalados correspondientes al cierre parcial del cuarto trimestre del año 2017, deben ser girados a Centrales Eléctricas de Nariño S.A. ESP – CEDENAR a la cuenta de corriente 07466820814 de Bancolombia en virtud de la cesión otorgada mediante el respectivo contrato entre las partes:

EMPRESA	VALOR RESOLUCIÓN	No. DE CONTRATO
EMPRESA GENERADORA DE ENERGÍA ELECTRICA DEL CHARCO S.A. E.S.P. (Cabecera)	\$1.545.386.786	006-2015
EMPRESA DE ENERGIA DE SALAHONDA S.A. E.S.P. (Cabecera)	\$1.642.913.024	002-2015
E.A.T. DE ENERGÍA ELECTRICA DEL MUNICIPIO DE LA TOLA NARIÑO (Cabecera)	\$782.976.041	007-2015
COOPERATIVA DE SERVICIOS PÚBLICOS DE LÓPEZ DE MICAY (Cabecera)	\$790.016.744	005-2015
MUNICIPIO OLAYA HERRERA (Cabecera)	\$2.232.692.724	001-2015
EMPRESA DE SERVICIOS PUBLICOS DE LEGUIZAMO (Cabecera)	\$2.955.375.075	003-2015
MULTISERVICIOS DE ISCUANDE S.A. E.S.P. (Cabecera)	\$793.184.340	008-2015
EMPRESA MIXTA DE SERVICIOS PUBLICOS DE ENERGIA ELECTRICA DE TIMBIQUI SA ESP (Cabecera)	\$1.221.941.017	004-2015
<b>TOTAL</b>	<b>\$11.964.485.751</b>	

**Parágrafo 2.** Los recursos distribuidos a favor de los siguientes prestadores, en lo que respecta a los centros poblados y los montos señalados correspondientes al cierre parcial del cuarto trimestre del año 2017, deben ser girados a Gestión Energética S.A. ESP – GENSA a la cuenta de ahorros 086170177231 de Davivienda en virtud de la cesión otorgada mediante el respectivo contrato suscrito entre las partes:

EMPRESA	VALOR RESOLUCIÓN	No. DE CONTRATO
EMPRESA MIXTA DE SERVICIOS PUBLICOS DE ENERGIA ELECTRICA DE GUAPI ENERGUAPI S.A. E.S.P. (Cabecera)	\$2.834.211.121	011-2015
EMPRESA DE ENERGIA DEL GUAINIA LA CEIBA S.A. E.S.P. (Cabecera)	\$3.680.968.604	009-2015
DEPARTAMENTO DEL VAUPES (Cabecera)	\$5.956.676.959	027-2013
COOPERATIVA DE SERVICIOS PUBLICOS DE CUPICA (Cabecera)	\$608.722.180	010-2015
EMPRESA DE SERVICIOS PUBLICOS DE BAHIA SOLANO S.A. ESP (Cabecera)	\$3.866.591.147	030-2013
<b>TOTAL</b>	<b>\$16.947.170.011</b>	

**Parágrafo 3.** Los recursos distribuidos a favor de la empresa Sociedad Anónima Energía para el Amazonas – ENAM S.A. E.S.P. por valor de \$7.000.000.000, correspondientes al cierre parcial del cuarto trimestre del año 2017, deben ser girados a la FIDUCIARIA BOGOTÁ a la cuenta corriente 407212299 del Banco de Bogotá, en virtud del encargo fiduciario constituido, certificado por el correspondiente Representante Legal mediante comunicación Rad: 2017056311 (29-08-2017).

*[Handwritten signature]*

Continuación de la Resolución "Por la cual se distribuyen recursos para pagos por menores tarifas del sector Eléctrico en las Zonas No Interconectadas y se dictan otras disposiciones"

**Parágrafo 4.** De los recursos distribuidos a favor de la Empresa de Servicios Públicos de Unguía S.A. E.S.P. - ESPUN S.A. E.S.P por valor de VEINTIDOS MILLONES DOSCIENTOS SESENTA Y CINCO MIL OCHOCIENTOS CUARENTA Y UN PESOS M/CTE (\$22.265.841), correspondiente a subsidios por menores tarifas para la prestación del servicio de energía eléctrica en localidades menores, se deben girar a Zapata y Velásquez S.A, según autorización presentada con radicado MME No. 2018006937 del 31 de enero de 2018.

**Parágrafo 5.** A las empresas no mencionadas en los parágrafos 1, 2, 3 y 4 se les distribuirán recursos como sigue a continuación y que corresponden al cierre parcial de subsidios por menores tarifas aplicados al consumo de energía eléctrica de la vigencia del año 2016, tercer y cuarto trimestre de 2017. Estos usuarios subsidiados se encuentran ubicados en los centros poblados de las Zonas No Interconectadas - ZNI relacionados en el Anexo "Distribución de recursos de subsidios ZNI por centro poblado y por prestador" que hace parte integral de esta Resolución.

EMPRESA	NIT	VALOR (\$)
ASOCIACION DE USUARIOS DE SERVICIOS PUBLICOS DEL MEDIO BAUDO	900.274.902-9	230.974.700
E. S. P. DE ENERGIA ELECTRICA DE BAJO BAUDO PIZARRO S.A.	818.000.202-9	289.790.775
EMPRESA DE SERVICIOS PUBLICOS DE ACANDI S.A E.S.P.	818.000.293-9	216.651.904
EMPRESA DE ENERGIA ELECTRICA DEL MUNICIPIO DE ROBERTO PAYAN S.A.S E.S.P	900.263.570-1	384.822.177
ELECTRIFICADORA DEL PACIFICO S.A. E.S.P.	900.039.007-5	118.730.048
EMPRESA DE SERVICIOS PUBLICOS Y ENERGIA DEL LITORAL DEL SAN JUAN S.A.S. E.S.P.	900.988.019-4	130.239.064
ASOCIACION GENERADORA DE ENERGIA DE LAS ZONAS RURALES DEL MUNICIPIO DE EL CHARCO - NARIÑO - ASOGERCHAR	900.428.270-5	650.761.373
EMPRESA DE ENERGIA DE MAGUI PAYAN S.A E.S.P	840.000.929-4	272.001.176
ASOCIACION DE USUARIOS DEL SERVICIO DE ENERGIA ELECTRICA DE PUERTO MERIZALDE	835.000.804-4	50.268.697
EMPRESA DE GAS Y ENERGIA ELECTRICA SIGLO XXI	842.000.030-6	189.843.749
COOPERATIVA DE SERVICIOS PUBLICOS DE LOPEZ DE MICAY. (Localidades)	900.122.435-9	397.311.975
EMPRESA ELECTRIFICADORA DE NUQUI E.S.P. S.A ECONOMIA MIXTA	818.000.166-1	270.249.462
EMPRESA ASOCIATIVA DE TRABAJO DE PRESTACION DE SERVICIOS PUBLICOS DE BOCAS DE CURAY E.S.P.	900.499.975-2	111.658.884
EMPRESA ASOCIATIVA DE TRABAJO ENERGIA DE OLAYA HERRERA EAT ENEROLAYAHERRERA E.S.P.	900.702.684-5	279.953.741
MUNICIPIO DE MIRAFLORES GUAVIARE	800.103.198-4	105.059.985
EMPRESA MIXTA DE SERVICIOS PUBLICOS DE ENERGIA ELECTRICA DE GUAPI ENERGUAPI S.A. E.S.P.	835.000.142-7	162.339.944
EMPRESA ASOCIATIVA DE TRABAJO DE PRESTACION DE SERVICIOS PUBLICOS DEL MUNICIPIO DE MOSQUERA EL PORVENIR E.S.P.	840.000.071-0	68.870.011
COMPANIA DE SERVICIOS PUBLICOS DOMICILIARIOS DE BOJAYÁ S.A. E.S.P.	900.519.539-1	233.120.237
EMPRESA DE ENERGIA DE SALAHONDA S.A. E.S.P. (Localidades)	840.000.203-6	732.399.434
EMPRESA DE SERVICIOS PUBLICOS DE ENERGIA ELECTRICA DEL CAUCA - ENERCAUCA S.A. E.S.P.	900.787.764-0	192.933.356
EMPRESA MUNICIPAL DE SERVICIOS PUBLICOS DOMICILIARIOS DE VIGIA DEL FUERTE	811.008.775-8	244.082.679
EMPRESA ASOCIATIVA DE TRABAJO ELECTRIFICADORA DE SAN JUAN DE LA COSTA E.S.P.	840.000.620-4	97.313.373
<b>TOTAL</b>		<b>5.429.376.744</b>

**Parágrafo 5.** Los mencionados recursos se transferirán de acuerdo con el siguiente listado de cuentas bancarias, las cuales se encuentran activas en el Sistema Integrado de Información Financiera – SIIF:

EMPRESA	NIT	CUENTA	BANCO	VALOR (\$)
ASOCIACION DE USUARIOS DE SERVICIOS PUBLICOS DEL MEDIO BAUDO	900.274.902-9	378216253 C	BOGOTA	230.974.700
E. S. P. DE ENERGIA ELECTRICA DE BAJO BAUDO PIZARRO S.A.	818.000.202-9	198004970 C	BBVA	289.790.775
EMPRESA DE SERVICIOS PUBLICOS DE ACANDI S.A E.S.P.	818.000.293-9	470100577101 A	BANCOOMEVA	216.651.904

Continuación de la Resolución "Por la cual se distribuyen recursos para pagos por menores tarifas del sector Eléctrico en las Zonas No Interconectadas y se dictan otras disposiciones"

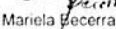


EMPRESA	NIT	CUENTA	BANCO	VALOR (\$)
EMPRESA DE ENERGIA ELECTRICA DEL MUNICIPIO DE ROBERTO PAYAN S.A.S E.S.P	900.263.570-1	348640001403 C	AGRARIO	384.822.177
ELECTRIFICADORA DEL PACIFICO S.A. E.S.P.	900.039.007-5	030243448 C	OCCIDENTE	118.730.048
EMPRESA DE SERVICIOS PUBLICOS Y ENERGIA DEL LITORAL DEL SAN JUAN S.A.S. E.S.P.	900.988.019-4	84362501457 A	BANCOLOMBIA	130.239.064
ASOCIACION GENERADORA DE ENERGIA DE LAS ZONAS RURALES DEL MUNICIPIO DE EL CHARCO - NARIÑO - ASOGERCHAR	900.428.270-5	5871006670 C	COLPATRIA	650.761.373
EMPRESA DE ENERGIA DE MAGUI PAYAN S.A E.S.P	840.000.929-4	88193959580 C	BANCOLOMBIA	272.001.176
ASOCIACION DE USUARIOS DEL SERVICIO DE ENERGIA ELECTRICA DE PUERTO MERIZALDE	835.000.804-4	030228175 C	OCCIDENTE	50.268.697
EMPRESA DE GAS Y ENERGIA ELECTRICA SIGLO XXI	842.000.030-6	364575274 C	BOGOTA	189.843.749
COOPERATIVA DE SERVICIOS PUBLICOS DE LOPEZ DE MICAY. (Localidades)	900.122.435-9	321390000487 C	AGRARIO	397.311.975
EMPRESA DE ENERGIA ELECTRICA DE NUQUI E.S.P. S.A	818.000.166-1	036400754788 A	DAVIVIENDA	270.249.462
EMPRESA ASOCIATIVA DE TRABAJO DE PRESTACION DE SERVICIOS PUBLICOS DE BOCAS DE CURAY E.S.P.	900.499.975-2	89479900036 A	BANCOLOMBIA	111.658.884
EMPRESA ASOCIATIVA DE TRABAJO ENERGIA DE OLAYA HERRERA EAT ENEROLAYAHERRERA E.S.P.	900.702.684-5	119150159 C	BOGOTA	279.953.741
MUNICIPIO DE MIRAFLORES	800.103.198-4	410021539 C	POPULAR	105.059.985
EMPRESA MIXTA DE SERVICIOS PUBLICOS DE ENERGIA ELECTRICA DE GUAPI ENERGUAPI S.A. E.S.P.	835.000.142-7	321250000932 C	AGRARIO	162.339.944
EMPRESA ASOCIATIVA DE TRABAJO DE PRESTACION DE SERVICIOS PUBLICOS DEL MUNICIPIO DE MOSQUERA EL PORVENIR E.S.P.	840.000.071-0	894-061957-42 C	BANCOLOMBIA	68.870.011
COMPANIA DE SERVICIOS PUBLICOS DOMICILIARIOS DE BOJAYÁ S.A. E.S.P.	900.519.539-1	021063748 c	ITAU CORPBANCA	233.120.237
EMPRESA DE ENERGIA DE SALAHONDA S.A. E.S.P. (Localidades)	840.000.203-6	440125318 C	POPULAR	732.399.434
EMPRESA DE SERVICIOS PUBLICOS DE ENERGIA ELECTRICA DEL CAUCA - ENERCAUCA S.A. E.S.P.	900.787.764-0	243182110 A	BBVA	192.933.356
EMPRESA MUNICIPAL DE SERVICIOS PUBLICOS DOMICILIARIOS DE VIGIA DEL FUERTE	811.008.775-8	110182155838C	POPULAR	244.082.679
CENTRALES ELECTRICAS DE NARIÑO S.A. E.S.P.	891.200.200-8	07466820814 C	BANCOLOMBIA	11.964.485.751
ZAPATA Y VELÁSQUEZ S.A. CUCUTA	890.903.015-3	001-800363-93 A	BANCOLOMBIA	22.265.841
EMPRESA ASOCIATIVA DE TRABAJO ELECTRIFICADORA DE SAN JUAN DE LA COSTA E.S.P.	840.000.620-4	894-155-922-09C	BANCOLOMBIA	97.313.373
GESTION ENERGETICA SA.. GENSA	800.194.208-9	086170177231 A	DAVIVIENDA	16.947.170.011
FIDUCIARIA BOGOTA S.A. (Sociedad Anónima Energía para el Amazonas) - ENAM	800.142.383-7	407212299 C	BOGOTA	7.000.000.000
TOTAL				41.363.298.347

Artículo 3.- La presente resolución rige a partir de la fecha de su expedición.

**COMUNIQUESE Y CÚMPLASE**

Dada en Bogotá, D.C., a los - 2 MAR 2018

  
**BELLANIRIS ÁVILA BERMÚDEZ**  
 Secretaria General

Proyectó  Mariela Becerra Padilla, Nancy Consuelo Barrera, Luis Emigdio Quezada, José Edilberto Muñoz  
 Revisó  Andrea Paola Villada Ortiz, Julián Sterling, Myriam Stella Reyes Ballesteros, José Miguel Acosta Suarez  
 Aprobó  Bellaniris Ávila Bermúdez







4 0201

- 2 MAR 2018

PRESTADOR	MUNICIPIO	CENTRO POBLADO	VLR. CENTRO POBLADO TERCER TRIMESTRE DE 2017 (\$)	VLR. CENTRO POBLADO CUARTO TRIMESTRE DE 2017 (\$)	VLR. TOTAL EMPRESA (\$)
ASOCIACION DE USUARIOS DE SERVICIOS PUBLICOS DEL MEDIO BAUDO	MEDIO BAUDO	AGUA NEGRA	\$1 160 984	\$0	\$230 914 700
		ALMEHENDRO	\$5 916 019	\$0	
		ANCOSO - INCIRA	\$6 999 233	\$0	
		ANTADO	\$1 283 193	\$0	
		ARENIAL	\$4 249 535	\$0	
		BARRO BLANCO	\$2 016 446	\$0	
		BAUDOCITO BOCA	\$4 249 535	\$0	
		BELLAVISTA	\$8 915 690	\$0	
		BUCHUA RIO	\$4 249 535	\$0	
		CAIMITAL	\$5 582 722	\$0	
		CALLE MANSA	\$5 082 777	\$0	
		CHARCO AZUL	\$4 332 859	\$0	
		CHARCO MATIAS	\$1 956 341	\$0	
		CHIGORODO - MENIBA	\$4 249 535	\$0	
		COCAL	\$4 916 128	\$0	
		COCALITO	\$8 999 014	\$0	
		CURUNDO	\$1 038 775	\$0	
		CURUNDO BOCA	\$1 833 133	\$0	
		DABEIBA - QUERACITO	\$4 999 452	\$0	
		EL CEDRO	\$1 160 984	\$0	
		EL RETONO	\$4 332 859	\$0	
		EL SALTO	\$4 416 183	\$0	
		GUADUALITO	\$9 832 256	\$0	
		GUINEO	\$1 588 715	\$0	
		LAS PALMERAS	\$1 894 237	\$0	
		LOS LLANOS	\$4 916 128	\$0	
		LURPE	\$2 016 446	\$0	
		NUEVO INCIRA	\$2 199 759	\$0	
		NUEVO PLATANARES	\$6 582 612	\$0	
		PATIO BONITO	\$1 527 610	\$0	
		PAULO SEXTO	\$5 416 073	\$0	
		PEGADO	\$1 527 610	\$0	
		PLAYA ALTA	\$855 462	\$0	
		PLAYA NUEVA	\$1 038 775	\$0	
		PUERTO ADAN	\$4 832 804	\$0	
		PUERTO ELAJO	\$4 666 156	\$0	
		PUERTO HACHITO	\$4 332 859	\$0	
		PUERTO LIBRE	\$7 249 206	\$0	
		PUERTO LIMON	\$4 249 535	\$0	
		PUERTO MERCEDES	\$5 082 777	\$0	
		PUERTO OLIVIA	\$4 416 183	\$0	
		PUERTO PALACIOS	\$4 332 859	\$0	
		PUERTO TOREIDO	\$4 249 535	\$0	
		RETONO INDIGENIA	\$8 749 042	\$0	
		SAN LUIS LOMA	\$4 666 156	\$0	
		SAN MIGUEL BAUDOCITO	\$5 582 722	\$0	
		SANTA CECILIA	\$4 999 452	\$0	
SANTA CECILIA - SIERPE	\$4 332 859	\$0			
SIVIRA	\$4 332 859	\$0			
TRAPICHE	\$7 165 882	\$0			
UNION MISARA	\$4 416 183	\$0			
UYABA	\$5 832 694	\$0			
VILLA ESPERANZA - IIID	\$4 499 507	\$0			
VIRUDOOTO	\$1 649 819	\$0			

4 0201

- 2 MAR 2018

ANEXO - DISTRIBUCION DE RECURSOS DE SUBSIDIOS ZNI POR CENTROS POBLADOS Y PRESTADOR					
PRESTADOR	MUNICIPIO	CENTRO POBLADO	VL.R. CENTRO POBLADO TERCER TRIMESTRE DE 2017 (\$)	VL.R. CENTRO POBLADO CUARTO TRIMESTRE DE 2017 (\$)	VL.R. TOTAL EMPRESA (\$)
EMPRESA DE SERVICIOS PUBLICOS DOMICILIARIOS DE VIGIA DEL FUERTE EMSPUVIF	VIGIA DEL FUERTE	ARENAL	\$2.287.973	\$0	\$244.082.679
		BELEN	\$2.807.829	\$0	
		BOCA VIDRY	\$2.786.334	\$0	
		BUCHADO	\$18.812.771	\$0	
		GENGADI (RESGUARDO INDIGENA)	\$3.085.651	\$0	
		GUAGUANDI (RESGUARDO INDIGENA)	\$3.119.947	\$0	
		ISLETAS	\$2.807.829	\$0	
		JARAPETI (RESGUARDO INDIGENA)	\$4.679.975	\$0	
		LA LOMA MURRI	\$33.530.108	\$0	
		PALO BLANCO	\$2.600.043	\$0	
		PARACUCUNDI (RESGUARDO INDIGENA)	\$3.119.983	\$0	
		PARTADI (RESGUARDO INDIGENA)	\$3.050.557	\$0	
		PUERTO ANTIOQUIA	\$3.425.692	\$0	
		PUERTO MEDELLIN	\$4.159.978	\$0	
		PUERTO PALACIOS	\$3.425.692	\$0	
		SALADO ( RESGUARDO INDIGENA)	\$3.119.947	\$0	
		SAN ALEJANDRO	\$5.540.075	\$0	
		SAN ANTONIO DE PADUA	\$20.713.289	\$0	
		SAN MARTIN	\$2.599.986	\$0	
		SAN MIGUEL	\$4.654.473	\$0	
SANTA MARIA	\$2.340.027	\$0			
VIGIA DEL FUERTE	\$106.060.675	\$0			
VILLANUEVA	\$2.807.829	\$0			
VUELTA CORTADA	\$2.546.013	\$0			

PRESTADOR	MUNICIPIO	CENTRO POBLADO	VLR. CENTRO POBLADO TERCER TRIMESTRE DE 2017 (\$)	VLR. CENTRO POBLADO CUARTO TRIMESTRE DE 2017 (\$)	VLR. TOTAL EMPRESA (\$)
E S P DE ENERGIA ELECTRICA BAJO BAUDO PIZARRO S A- ELECTRO BAUDO		ABAQUIA	\$895 267	\$1 099 076	5209 700 775
		AGUACATE	\$1 827 683	\$2 241 253	
		PIZARRO	\$55 424 083	\$67 965 505	
		BELEN TAPARAL	\$2 195 734	\$2 693 813	
		BIRINCHAO	\$489 725	\$600 541	
		BUCHUA	\$489 725	\$600 541	
		CANTIL	\$1 159 875	\$1 422 933	
		CARRIZAL	\$913 841	\$1 120 625	
		COCAUTO - GEYA	\$425 286	\$521 522	
		COLABARDO	\$1 230 171	\$1 508 535	
		CUEVITA	\$895 267	\$1 099 076	
		CUMBARRADO	\$1 089 580	\$1 335 131	
		DOTENEDO	\$913 841	\$1 120 626	
		EL CHORRO	50	50	
		EL FIRME - PURRICHIA	\$322 188	\$395 093	
		FIRME DE SAN MIGUEL	\$425 286	\$521 522	
		FIRME DE USARGA	\$4 511 406	\$5 532 254	
		GEANDO	\$931 415	\$1 142 177	
		GUAYABA	\$451 063	\$553 130	
		GUINEAL	\$4 748 850	\$5 823 425	
		LA AURORA	\$948 989	\$1 163 727	
		LA CARCEL	\$347 963	\$426 700	
		LA ISLA	\$1 001 711	\$1 228 379	
		LA OFICINA	\$257 750	\$316 074	
		LA VACA	\$2 231 882	\$2 736 914	
		MANGLARES	\$386 625	\$474 111	
		PAMPON	\$451 063	\$553 130	
		PAVASA	\$931 415	\$1 142 177	
		PAVASA - EMBERA	\$1 318 040	\$1 616 288	
		PILIZA - BELLAVISTA-VILLA LUZ	\$7 865 283	\$9 645 048	
		PIMPORRODO	\$489 725	\$600 541	
		PLAYA NUEVA	\$1 933 126	\$2 370 556	
		POMENO	\$463 950	\$568 933	
		PUERTO ABADIA	\$1 441 057	\$1 767 141	
		PUERTO GRAMADA	\$1 564 074	\$1 917 995	
		PUERTO MELUK PACIFICO	\$1 405 910	\$1 724 040	
		PUERTO PITALITO	\$913 841	\$1 120 625	
		PUERTO REYES PURRICHIA	\$1 177 449	\$1 443 884	
		PUERTO SAMRIA	\$2 108 864	\$2 595 051	
		PUERTO VIVEROS	\$1 072 006	\$1 314 581	
		SAN JOSE DE QUERA	\$4 541 088	\$5 568 651	
		SAN LUIS	\$257 750	\$316 074	
		SAN MIGUEL COSTA	\$1 265 319	\$1 551 636	
		SEPULCRO	\$1 616 796	\$1 982 646	
		TERRON	\$4 481 728	\$5 495 858	
		UNION PITALITO	\$1 230 171	\$1 508 535	
		VALERIO	\$1 265 319	\$1 551 636	
		VILLA LUZ CATRIPE	\$895 267	\$1 099 076	
		VILLA MARA	\$1 581 648	\$1 939 545	
		VILLA NUEVA	\$895 267	\$1 099 076	
VIRUDO	\$4 481 728	\$5 495 858			

ANEXO - DISTRIBUCION DE RECURSOS DE SUBSIDIOS ZNI POR CENTROS POBLADOS Y PRESTADOR					
PRESTADOR	MUNICIPIO	CENTRO POBLADO	VLR. CENTRO POBLADO TERCER TRIMESTRE DE 2017 (\$)	VLR. CENTRO POBLADO CUARTO TRIMESTRE DE 2017 (\$)	VLR. TOTAL EMPRESA (\$)
EMPRESA ASOCIATIVA DE TRABAJO ELECTRIFICADORA DE SAN JUAN DE LA COSTA E. S. P.	SAN ANDRES DE TUMACO	FIRME DE LOS COIMES	\$4.454.764	\$0	\$97.313.373
		GUACHAL COSTA	\$3.552.734	\$0	
		MAJAGUAL PLAYA	\$1.097.249	\$0	
		PASA CABALLO BOCANA	\$2.469.100	\$0	
		PITAL DE LA COSTA	\$29.980.178	\$0	
		SAN JUAN DE LA COSTA	\$35.998.089	\$0	
		SAN JUAN PLAYA	\$4.918.970	\$0	
		SEBASTIAN DE BELALCAZAR	\$14.842.289	\$0	

PRESTADOR	MUNICIPIO	CENTRO POBLADO	VLR. CENTRO POBLADO TERCER TRIMESTRE DE 2017 (\$)	VLR. CENTRO POBLADO CUARTO TRIMESTRE DE 2017 (\$)	VLR. TOTAL EMPRESA (\$)
EMPRESA DE SERVICIOS PUBLICOS DE ACANDI S. A. E. S. P.	ACANDI	ACANDI	\$87.025.312	\$117.929.674	\$216.651.904
		AGUAS BLANCAS	\$196.097	\$265.734	
		CALETA	\$315.181	\$427.108	
		CHIDIMA	\$70.595	\$95.664	
		PESCADITO	\$51.342	\$69.574	
		SAN FRANCISCO	\$4.064.549	\$5.507.948	
		SANTA CRUZ DE CHUGANDI	\$268.831	\$364.298	

ANEXO - DISTRIBUCION DE RECURSOS DE SUBSIDIOS ZNI POR CENTROS POBLADOS Y PRESTADOR					
PRESTADOR	MUNICIPIO	CENTRO POBLADO	VLR. CENTRO POBLADO TERCER TRIMESTRE DE 2017 (\$)	VLR. CENTRO POBLADO CUARTO TRIMESTRE DE 2017 (\$)	VLR. TOTAL EMPRESA (\$)
EMPRESA DE ENERGIA ELECTRICA DEL MUNICIPIO DE ROBERTO PAYAN S.A.S.E.S.P	ROBERTO PAYAN	BOCAS DE PAPI	\$1.703.634	\$1.703.634	\$384.822.177
		CHIMBUZA	\$11.833.839	\$11.833.839	
		CONQUISTA	\$6.548.017	\$6.548.017	
		DASDAN	\$5.118.692	\$5.118.692	
		EL CARMEN	\$3.161.695	\$3.161.695	
		EL CEDRO	\$3.549.557	\$3.549.557	
		EL PASTO	\$3.360.183	\$3.360.183	
		EL PATO	\$3.880.701	\$3.880.701	
		EL PENON	\$3.691.769	\$3.691.769	
		EL PINDE	\$3.365.546	\$3.365.546	
		FATIMA	\$4.259.292	\$4.259.292	
		GOMEZ JURADO	\$4.416.956	\$4.416.956	
		GUACUCO PATIA	\$3.015.029	\$3.015.029	
		GUACUCO RIO ISPI	\$4.838.735	\$4.838.735	
		GUALPI LA HONDA	\$1.767.000	\$1.767.000	
		GUANAMO	\$1.476.591	\$1.476.591	
		LAGUNA DE PIRI	\$5.959.536	\$5.959.536	
		LAS BUILDES	\$2.366.544	\$2.366.544	
		LIMONES	\$6.311.105	\$6.311.105	
		MAQUE	\$2.019.429	\$2.019.429	
		MUNAMBI SAUNDE	\$1.593.287	\$1.593.287	
		NARANJITO	\$3.534.261	\$3.534.261	
		NEGRITO	\$1.682.858	\$1.682.858	
		NERETE	\$4.496.151	\$4.496.151	
		PANGA	\$4.473.674	\$4.473.674	
		PAPI PALMA	\$4.259.733	\$4.259.733	
		PAPI PLAYA	\$3.856.860	\$3.856.860	
		PIRI ESPUMERO	\$6.310.716	\$6.310.716	
		PIRI LAS BRISAS 1	\$6.240.467	\$6.240.467	
		PIRI LAS BRISAS 2	\$6.240.467	\$6.240.467	
		PIRI PARAISO	\$6.240.467	\$6.240.467	
		PISCAUNDE	\$3.123.804	\$3.123.804	
		PLAYA EL MEDIO	\$1.542.710	\$1.542.710	
		PUMALDE	\$8.151.601	\$8.151.601	
		PUMBI LAS LAJAS	\$20.245.711	\$20.245.711	
		REMOLINO CHIQUITO	\$1.640.786	\$1.640.786	
		SALBUNDE	\$1.430.429	\$1.430.429	
		SANDE	\$3.313.022	\$3.313.022	
		SAUNDE	\$5.679.644	\$5.679.644	
		TAMAJE	\$10.298.958	\$10.298.958	
YALTE RIO PATIA	\$1.893.215	\$1.893.215			
YARUMAL	\$1.940.662	\$1.940.662			
ZAPOTAL	\$1.577.757	\$1.577.757			



4 0201

- 2 MAR 2018

PRESTADOR	MUNICIPIO	CENTRO POBLADO	VLR. CENTRO POBLADO TERCER TRIMESTRE DE 2017 (\$)	VLR. CENTRO POBLADO CUARTO TRIMESTRE DE 2017 (\$)	VLR. TOTAL EMPRESA (\$)
ELECTRIFICADORA DEL PACIFICO - ELECTRO PACIFICO	JURADO	BONIGO	\$1 587 776	\$0	\$118 730 048
		BUENAVISTA	\$2 303 831	\$0	
		CEDRAL	\$5 323 718	\$0	
		DICHARDI	\$1 650 041	\$0	
		DOS BOCAS	\$2 340 153	\$0	
		EYASAKE	\$1 999 421	\$0	
		JUMARRA CARRA	\$2 088 496	\$0	
		JURADO	\$92 217 826	\$0	
		PICHINDE	\$871 720	\$0	
		PUNTA ARDITA	\$1 867 971	\$0	
		SANTA MARTA	\$1 731 333	\$0	
		SANTA TERESITA	\$2 896 356	\$0	
		UNION PATATO	\$1 852 405	\$0	

ANEXO - DISTRIBUCION DE RECURSOS DE SUBSIDIOS ZNI POR CENTROS POBLADOS Y PRESTADOR

PRESTADOR	MUNICIPIO	CENTRO POBLADO	VLR. CENTRO POBLADO TERCER TRIMESTRE DE 2017 (\$)	VLR. CENTRO POBLADO CUARTO TRIMESTRE DE 2017 (\$)	VLR. TOTAL EMPRESA (\$)
EMPRESA DE SERVICIOS PUBLICOS Y ENERGIA DEL LITORAL DEL SAN JUAN S A S E S P	EL LITORAL DEL SAN JUAN	BARRIOS UNIDOS	\$2 240 011	\$0	5100 239 034
		BELLA VICTORIA	\$609 540	\$0	
		BUENAVISTA	\$2 015 458	\$0	
		BURUJON	\$2 325 528	\$0	
		CARRA	\$2 054 217	\$0	
		CHAPPIEN	\$2 325 528	\$0	
		CHAPPIEN MEDIO	\$2 092 975	\$0	
		CHARAMBIRA	\$2 325 528	\$0	
		COPOMA	\$2 505 910	\$0	
		CORRIENTE PALO	\$2 015 458	\$0	
		CUCURRUPI	\$10 080 735	\$0	
		DEUCIAS	\$2 240 011	\$0	
		DUR-AP-DUR	\$578 758	\$0	
		EL CHONCHO	\$1 976 699	\$0	
		EL COCO	\$1 976 699	\$0	
		ESTEROS	\$2 015 458	\$0	
		ESTRELLA PANGALA	\$1 976 699	\$0	
		GARCIA GOMEZ	\$852 694	\$0	
		GUACHAL	\$2 515 322	\$0	
		GUARATACO 1	\$2 015 458	\$0	
		GUARATACO 2	\$2 240 011	\$0	
		HAITI	\$710 578	\$0	
		ISLA DEL MOJO	\$1 976 699	\$0	
		LAS PALMAS	\$852 694	\$0	
		LAS PEÑITAS	\$2 751 875	\$0	
		LOMA ALTA	\$852 694	\$0	
		LOS PEREA	\$3 178 222	\$0	
		MUIGUIDO	\$2 714 116	\$0	
		NALDE	\$852 694	\$0	
		NUEVO PITALITO	\$2 054 217	\$0	
		PALESTINA	\$2 713 116	\$0	
		PANGALA	\$2 506 910	\$0	
		PANGALITA	\$2 506 910	\$0	
		PAPAYO	\$10 015 275	\$0	
		PICHIMA PLAYA	\$2 825 393	\$0	
		PLAYITA	\$2 015 458	\$0	
		PUERTO GUADUALITO	\$710 578	\$0	
		PUERTO LIDER	\$710 578	\$0	
		PUERTO LIMON	\$710 578	\$0	
		PUERTO MURILLO	\$1 080 079	\$0	
		QUEBRADA DE PICHIMA	\$3 100 705	\$0	
		QUEBRADA DE TOGOROMA	\$3 023 187	\$0	
		QUICHARO	\$1 976 699	\$0	
		SAN BERNARDO	\$2 043 881	\$0	
SAN JOSE	\$739 001	\$0			
SAN JOSE DEL CHONCHO	\$852 694	\$0			
TAPARAL	\$2 354 287	\$0			
TAPARALITO	\$2 923 910	\$0			
TIO CIRILO	\$2 015 458	\$0			
TOGOROMA PLAYA	\$9 854 357	\$0			
TORDO	\$852 694	\$0			
UNION SAN JUAN	\$710 578	\$0			
UNION VALSALITO	\$3 023 187	\$0			
UNION WAIMIA	\$2 325 528	\$0			
VENADO	\$2 170 453	\$0			

## ANEXO - DISTRIBUCION DE RECURSOS DE SUBSIDIOS ZNI POR CENTROS POBLADOS Y PRESTADOR

PRESTADOR	MUNICIPIO	CENTRO POBLADO	VLR. CENTRO POBLADO TERCER TRIMESTRE DE 2017 (\$)	VLR. CENTRO POBLADO CUARTO TRIMESTRE DE 2017 (\$)	VLR. TOTAL EMPRESA (\$)
EMPRESA DE ENERGIA DE MAGUI PAYAN S.A.E.S.P	MAGUI PAYAN	ALTO ESTERO	\$3 590 969	\$3 377 448	5272 001 176
		ANGOSTURA	\$1 632 259	\$1 535 204	
		AURORA	\$3 412 904	\$3 209 971	
		BAJO ESTERO	\$2 166 452	\$2 037 634	
		BELLA UNION	\$870 538	\$818 775	
		BELLAVISTA	\$2 314 840	\$2 177 198	
		BOLIVAR	\$3 056 776	\$2 876 018	
		BRISAS DE AMBURGO	\$8 069 623	\$7 689 799	
		BRISAS DE TABUJO	\$1 572 904	\$1 479 378	
		CAMPO ALEGRE	\$3 264 517	\$3 070 407	
		CANAIBU	\$1 929 033	\$1 814 331	
		CANQUISTE	\$2 344 517	\$2 205 111	
		CASCARRITO	\$1 543 226	\$1 451 465	
		CERENIL	\$1 513 549	\$1 423 552	
		CUALALA	\$2 541 291	\$2 484 238	
		DORADILLO	\$457 032	\$429 857	
		EL AGUACATE	\$565 850	\$532 204	
		EL CHOCHO	\$2 760 001	\$2 595 890	
		EL PIUNDE	\$2 403 872	\$2 260 936	
		EL ROSARIO	\$7 618 526	\$7 165 524	
		EL TRUENO	\$1 543 226	\$1 451 465	
		ESTERO NARANJITO (SECO)	\$2 967 743	\$2 791 279	
		GUAÑAMBI	\$2 285 162	\$2 149 285	
		GUILPI	\$4 008 453	\$3 768 227	
		INGUAPIL	\$3 690 001	\$3 461 186	
		JOSE LOPEZ	\$1 810 323	\$1 702 680	
		JUANCHITO	\$1 513 549	\$1 423 552	
		LA BELLEZA	\$892 301	\$839 245	
		LA CORRERA	\$739 957	\$695 659	
		LA ISLA	\$7 869 135	\$7 401 232	
		LA LOMA	\$7 768 892	\$7 306 949	
		LA ROTURA	\$1 513 549	\$1 423 552	
		LA SAUDA	\$522 323	\$491 265	
		LA TORTUGA	\$1 651 936	\$1 553 116	
		LAS LAJAS	\$7 668 648	\$7 212 665	
		NANSALBI LAS VILLAS	\$3 472 259	\$3 265 797	
		NANSALVI EL DIVISO	\$2 967 743	\$2 791 279	
		NANSALVI UNION	\$2 374 194	\$2 233 023	
		NUEVO AMANECER	\$827 011	\$777 836	
		PAMPETA	\$2 908 388	\$2 735 454	
		PLAYA	\$1 899 356	\$1 786 419	
		PLAYON	\$2 730 324	\$2 567 977	
		PUEBLO NUEVO	\$1 543 226	\$1 451 465	
PUNTA DE BARCO	\$1 869 678	\$1 759 506			
RICAUITE	\$7 568 404	\$7 118 382			
SAN JUAN	\$457 032	\$429 857			
SAN LUIS	\$3 887 743	\$3 656 576			
SANTA ROSA	\$457 032	\$429 857			
TORTUGA MAGALY	\$2 136 775	\$2 009 721			
TORTUGO MIGUEL	\$1 869 678	\$1 758 506			
VICTORIA	\$3 027 098	\$2 847 105			



PRESTADOR	MUNICIPIO	CENTRO POBLADO	VLR. CENTRO POBLADO TERCER TRIMESTRE DE 2017 (\$)	VLR. CENTRO POBLADO CUARTO TRIMESTRE DE 2017 (\$)	VLR. TOTAL EMPRESA (\$)
ASOCIACION DE USUARIOS DEL SERVICIO DE ENERGIA ELECTRICA DE PUERTO MERIZALDE	BUENAVENTURA	PUERTO MERIZALDE	\$50 268 697	50	\$50 268 697

PRESTADOR	MUNICIPIO	CENTRO POBLADO	VLR. CENTRO POBLADO TERCER TRIMESTRE DE 2017 (\$)	VLR. CENTRO POBLADO CUARTO TRIMESTRE DE 2017 (\$)	VLR. TOTAL EMPRESA (\$)
EMPRESA DE GAS Y ENERGIA ELECTRICA SIGLO XXI	LA PRIMAVERA	LA PRIMAVERA	\$84 502 357	\$100 155 441	\$189 843 749
		NUEVA ANTIOQUIA	\$699 909	\$829 559	
		SAN TEODORO (LA PASCUA)	\$576 089	\$682 803	
		SANTA BARBARA	\$1 097 176	\$1 300 415	

PRESTADOR	MUNICIPIO	CENTRO POBLADO	VLR. CENTRO POBLADO DE 2016 (\$)	VLR. CENTRO POBLADO CUARTO TRIMESTRE DE 2017 (\$)	VLR. TOTAL EMPRESA (\$)
ASOCIACION GENERADORA DE ENERGIA DE LAS ZONAS RURALES DEL CHARCO MARINO - ASOGERCHAR	CHARCO	AGUA PRIETA	\$3 683 566	\$3 067 300	5650 761 373
		AGUACATE SEQUIONIDA	\$3 155 398	\$2 492 182	
		BACAO	\$3 786 477	\$2 990 618	
		BALZAL	\$3 980 655	\$3 143 993	
		BANIGUELA No 2	\$12 543 919	\$9 907 380	
		BARRANCO	\$3 689 368	\$2 913 935	
		BAZAN	\$21 747 971	\$17 176 882	
		BELLAVISTA-PULBUZA	\$4 359 012	\$3 450 713	
		BOCA DE NUTRIA	\$4 320 467	\$3 412 372	
		BOCA DE SEQUIONIDA 2	\$1 245 977	\$984 092	
		BOCAS DE SEQUIONIDA	\$3 932 111	\$3 105 642	
		BOCAS DE TAIJA	\$2 524 318	\$1 993 745	
		BOLITA	\$2 912 675	\$2 300 475	
		BOLIVAR (SAN PEDRO)	\$21 808 382	\$17 224 596	
		BRAO TAIJA	\$3 980 655	\$3 143 993	
		BRAZO SECO	\$4 611 735	\$3 642 419	
		CALFORNIA	\$3 009 764	\$2 377 158	
		CAMPOALEGRE PULBUZA	\$2 912 675	\$2 300 475	
		CAPILLA	\$4 757 369	\$3 757 443	
		CARIPELO	\$6 262 251	\$4 946 022	
		CHACHAJÓ	\$4 359 012	\$3 450 713	
		EL CASTIGO	\$5 242 614	\$4 140 856	
		EL CUIL PUEBLÓ NUEVO	\$20 660 572	\$16 316 036	
		EL ROSARIO	\$4 951 547	\$3 910 808	
		ESPAVE	\$1 067 981	\$843 506	
		ESTERO MARTINEZ	\$4 417 557	\$3 489 054	
		GUAYABAL	\$12 543 919	\$9 907 380	
		GUAYAQUIL No 2	\$4 029 200	\$3 182 324	
		GUAZARIJA PULBUZA	\$12 461 933	\$9 842 626	
		ISLA MORRITO	\$5 562 626	\$4 409 244	
		ISUPI	\$12 379 946	\$9 777 872	
		LA LOMA	\$1 423 974	\$1 124 677	
		LA MILAGROSA	\$2 524 318	\$1 993 745	
		LA QUEBRADITA	\$3 058 308	\$2 415 499	
		LAS MERCEDES	\$23 776 055	\$18 776 695	
		MAGDALENA	\$4 466 101	\$3 527 395	
		MAIZ BLANCO	\$4 514 646	\$3 565 737	
		MARTIN GALVIZ	\$3 009 764	\$2 377 158	
		MATA DE HOJA	\$1 174 779	\$927 858	
		MATAPALO	\$2 961 219	\$2 336 817	
		MORANIA	\$4 466 101	\$3 527 395	
		MORRITO EL CHUCHO	\$2 912 675	\$2 300 475	
		PEROLINDO	\$3 786 477	\$2 990 618	
		PIBITORA	\$3 835 022	\$3 026 959	
		PLAYA GRANDE	\$12 461 933	\$9 842 626	
		PULBUZA LA VEGA	\$12 379 946	\$9 777 872	
		RECODITO	\$1 245 977	\$984 092	
		SALTO JUANCHO ENRIQUEZ	\$2 475 773	\$1 955 404	
		SALTO MAGDALENA	\$5 048 636	\$3 987 491	
		SAN FRANCISCO DE TAIJA	\$12 625 905	\$9 972 134	
SAN JOSE DEL TAPAJE	\$18 123 309	\$14 314 069			
SAN RAFAEL	\$2 572 863	\$2 032 067			
SAN RAFAEL 2	\$2 961 219	\$2 336 817			
SANTA CATALINA	\$12 543 919	\$9 907 380			
SANTA MARIA	\$2 475 773	\$1 955 404			
TAIJA	\$2 524 318	\$1 993 745			
TRIBUNA	\$2 524 318	\$1 993 745			
TUMACUITO EL MERO	\$2 475 773	\$1 955 404			
VIZCAIÑA PLAYA	\$1 032 381	\$815 391			
YANZAL	\$1 067 981	\$843 506			

- 2 MAR 2018

PRESTADOR	MUNICIPIO	CENTRO POBLADO	VLR. CENTRO POBLADO TERCER TRIMESTRE DE 2017 (\$)	VLR. CENTRO POBLADO CUARTO TRIMESTRE DE 2017 (\$)	VLR. TOTAL EMPRESA (\$)
EMPRESA ELECTRICADORA DE NUQUI E.S.P. S.A ECONOMIA MIXTA	NUQUI	APARTADO	\$1.680.817	\$1.680.817	\$270.249.462
		ARUSI	\$2.318.780	\$2.318.780	
		COMUNIDAD DE PUERTO INDIO	\$1.456.708	\$1.456.708	
		COMUNIDAD INDIG DE LA LOMA	\$1.792.871	\$1.792.871	
		COMUNIDAD INDIG DE PANGUI	\$1.972.159	\$1.972.159	
		COMUNIDAD INDIG DE RIO NUQUI	\$2.218.678	\$2.218.678	
		COMUNIDAD INDIG DE TANDO	\$2.129.035	\$2.129.035	
		COMUNIDAD INDIG JURUBIRA	\$1.456.708	\$1.456.708	
		COQUI	\$1.748.050	\$1.748.050	
		JOBI	\$2.084.213	\$2.084.213	
		JURUBIRA	\$5.753.125	\$5.753.125	
		NUQUI	\$94.305.035	\$94.305.034	
		PANGUI	\$5.866.674	\$5.866.674	
		PUERTO JAGUA	\$5.904.523	\$5.904.523	
TERMALES	\$2.196.267	\$2.196.267			
TRIBUGA	\$2.241.089	\$2.241.089			

PRESTADOR	MUNICIPIO	CENTRO POBLADO	VLR. CENTRO POBLADO TERCER TRIMESTRE DE 2017 (\$)	VLR. CENTRO POBLADO CUARTO TRIMESTRE DE 2017 (\$)	VLR. TOTAL EMPRESA (\$)
EMPRESA ASOCIATIVA DE TRABAJO DE PRESTACION DE SERVICIOS PUBLICOS DE BOCAS DE CURAY E.S.P.	SAN ANDRES DE TUMACO	BOCAS DE CURAY	\$34.367.648	\$0	\$111.658.884
		CHORRERA CURAY	\$7.906.421	\$0	
		LA CONCHA	\$8.353.856	\$0	
		LA HONDA	\$11.263.023	\$0	
		LA SIRENA	\$1.853.971	\$0	
		LLANAJE ENSENADA	\$22.177.220	\$0	
		NUEVA VISTA	\$6.389.032	\$0	
		PUEBLO NUEVO	\$19.347.713	\$0	

PRESTADOR	MUNICIPIO	CENTRO POBLADO	VLR. CENTRO POBLADO TERCER TRIMESTRE DE 2017 (\$)	VLR. CENTRO POBLADO CUARTO TRIMESTRE DE 2017 (\$)	VLR. TOTAL EMPRESA (\$)
COOPERATIVA DE SERVICIOS PUBLICOS DE LOPEZ DE MICAY. (Localidades)	LÓPEZ DE MICAY	BARRO BLANCO	\$630 851	\$590 537	\$397.311.975
		BELEN DE IGUANA	\$2 304 245	\$2 156 993	
		BETANIA	\$11 622 955	\$10 660 194	
		BOCAGRANDE	\$9 060 434	\$8 500 152	
		CABECITA SIGUI	\$2 119 906	\$1 964 434	
		CALLE LARGA	\$1 626 333	\$1 524 275	
		CHARCO LARGO	\$1 904 643	\$1 763 115	
		EL BARRANCO	\$3 717 516	\$3 479 649	
		EL BUJIO	\$611 094	\$759 262	
		EL CACAÑO	\$9 339 675	\$8 743 013	
		EL CHIGUERO	\$1 659 057	\$1 553 035	
		EL COBAO	\$3 287 590	\$3 077 311	
		EL TRUENO	\$1 061 459	\$1 012 349	
		GUACARI	\$656 155	\$601 443	
		GUAYABAL	\$2 672 925	\$2 502 112	
		IGUANA C ZARAGOZA	\$945 277	\$665 605	
		INDIGENA ISLA DE MONJO	\$1 013 568	\$949 077	
		ISLA DE GALLO	\$7 867 005	\$7 362 969	
		JUAN COBO	\$1 904 643	\$1 763 115	
		LA BARTOLA	\$2 304 245	\$2 156 993	
		LA BOTIJA	\$1 720 503	\$1 610 655	
		LA CAPILLA	\$3 225 944	\$3 019 701	
		LA CONCHA	\$9 443 651	\$8 640 156	
		LA LAGUNA	\$2 949 434	\$2 760 952	
		LA PAVAS MAYA	\$3 010 661	\$2 816 471	
		LA PENITA	\$768 564	\$738 171	
		LA ROTURA	\$3 318 113	\$3 105 070	
		LATA - RIO CHUARE	\$1 935 556	\$1 811 874	
		MARUCHA	\$766 034	\$717 060	
		MAYITA	\$3 010 661	\$2 816 471	
		MEREJILDO	\$1 904 643	\$1 763 115	
		NACIONA	\$2 304 245	\$2 156 993	
		NOANANITO	\$11 311 626	\$10 566 760	
		PLAYA GRANDE	\$2 672 925	\$2 502 112	
		REDONDITO	\$2 150 629	\$2 013 194	
		RIO MAYA (DOS QUEBRADAS)	\$9 339 675	\$8 743 013	
		RIO VIEJO	\$2 150 629	\$2 013 194	
		ROTURA BAJA	\$833 625	\$760 352	
		SAGRADA FAMILIA	\$1 061 459	\$1 012 349	
		SAGRADA FAMILIA VALLE	\$2 334 969	\$2 156 753	
		SAN ANDRES	\$768 564	\$738 171	
		SAN ANTONIO DE CHUARE	\$13 127 713	\$12 259 791	
		SAN BARTOLO	\$7 867 005	\$7 362 969	
		SAN FERNANDO	\$1 013 568	\$949 077	
		SAN FRANCISCO ADETRON	\$2 667 956	\$2 703 432	
		SAN ISIDRO	\$9 060 434	\$8 500 152	
		SAN PEDRO	\$1 566 687	\$1 465 756	
SAN PEDRO MEDIO	\$945 277	\$665 605			
SANTA CRUZ DE GOLOMBRO	\$9 606 866	\$9 160 164			
SANTA CRUZ DE SIGUI	\$7 936 893	\$7 431 561			
TAPARAL	\$1 997 013	\$1 869 394			
TRAPICHE	\$663 260	\$527 266			
ZARAGOZA	\$14 560 562	\$13 646 615			

4 0201

- 2 MAR 2018

ANEXO - DISTRIBUCION DE RECURSOS DE SUBSIDIOS ZNI POR CENTROS POBLADOS Y PRESTADOR					
PRESTADOR	MUNICIPIO	CENTRO POBLADO	VLR. CENTRO POBLADO TERCER TRIMESTRE DE 2017 (\$)	VLR. CENTRO POBLADO CUARTO TRIMESTRE DE 2017 (\$)	VLR. TOTAL EMPRESA (\$)
EMPRESA ASOCIATIVA DE TRABAJO ENERGIA DE OLAYA HERRERA EAT ENEROLAYAHERRERA E S.P.	OLAYA HERRERA	ALTO SAN ANTONIO	\$3.840.719	\$1.736.645	\$279.953.741 ✓
		ARAGON	\$3.443.403	\$1.556.992	
		BAJITO SOLEDAD	\$3.178.526	\$1.437.224	
		BARBACOITA	\$3.001.941	\$1.357.378	
		BELLAVISTA	\$4.193.888	\$1.896.337	
		BOCA DE VIBORA ACIESNA	\$2.295.602	\$1.037.995	
		BOCA DE CONEJO	\$3.090.233	\$1.397.301	
		BOCA DE PRIETA	\$12.302.072	\$5.562.588	
		BOCA DEL BARRO	\$3.178.526	\$1.437.224	
		BOCA DEL CEDRO	\$971.216	\$439.152	
		BONANZA	\$1.133.086	\$512.344	
		CAIMANES	\$2.428.040	\$1.097.879	
		CASA GRANDE	\$2.781.210	\$1.257.571	
		CEDRO	\$11.332.818	\$5.124.323	
		CHAPIL	\$2.295.602	\$1.037.995	
		EL BALSO	\$3.752.426	\$1.696.722	
		EL CARMEN	\$11.258.259	\$5.090.610	
		EL CLARO	\$2.295.602	\$1.037.995	
		EL DIVISO	\$2.869.502	\$1.297.494	
		EL TURBIO	\$2.737.064	\$1.237.609	
		GEMBAO	\$2.472.187	\$1.117.841	
		GUABILLALES	\$2.692.918	\$1.217.648	
		HERRADURA	\$12.078.398	\$5.461.450	
		JOSE GUACO	\$2.383.894	\$1.077.918	
		JUACO No 2	\$1.133.086	\$512.344	
		LA LAGUNA	\$5.076.812	\$2.295.565	
		LA LOMA	\$2.781.210	\$1.257.571	
		LA NUEVA FLORESTA	\$2.251.456	\$1.018.033	
		LA PALMA	\$2.251.456	\$1.018.033	
		LA VICTORIA IZQUIERDA	\$2.560.479	\$1.157.763	
		LA VICYORIA	\$2.516.333	\$1.137.802	
		LAS MERCEDES	\$5.165.104	\$2.335.488	
		NAIDISALES	\$2.781.210	\$1.257.571	
		NARANJITO	\$3.708.280	\$1.676.761	
		NUEVA ESPERANZA	\$2.692.918	\$1.217.648	
		NUEVA SANTA ROSA	\$2.339.748	\$1.057.956	
		PLAYA BLANCA	\$2.383.894	\$1.077.918	
		RECODO	\$2.251.456	\$1.018.033	
		RECODO LOS LEYOS	\$2.339.748	\$1.057.956	
		SAN ISIDRO	\$2.516.333	\$1.137.802	
		SAN JOSE DE ROBLES	\$2.869.502	\$1.297.494	
		SANQUIANGA	\$4.988.519	\$2.255.643	
		SANQUIANGUITA	\$2.516.333	\$1.137.802	
SANTA ELENA	\$2.516.333	\$1.137.802			
SOLEDAD	\$2.869.502	\$1.297.494			
TANGA REAL	\$2.825.356	\$1.277.532			
TANGARE LAS FLORES	\$2.869.502	\$1.297.494			
TOLITA 1	\$2.339.748	\$1.057.956			
TOLITA 2	\$2.648.771	\$1.197.686			
TORTOLA 2 COMUNIDAD INDIGENA	\$2.251.456	\$1.018.033			
TORTOLA COMUNIDAD INDIGENA	\$2.251.456	\$1.018.033			
TORTOLA LAS PALMAS	\$1.133.086	\$512.344			
TRAVESIAS	\$2.383.894	\$1.077.918			
VEREDA EL SAJAL	\$3.266.818	\$1.477.146			
VEREDA EL SAJO	\$1.100.712	\$497.705			
VIBORA PARAISO	\$3.443.403	\$1.556.992			
VUELTA LARGA	\$3.752.426	\$1.696.722			

PRESTADOR	MUNICIPIO	CENTRO POBLADO	VLR. CENTRO POBLADO TERCER TRIMESTRE DE 2017 (\$)	VLR. CENTRO POBLADO CUARTO TRIMESTRE DE 2017 (\$)	VLR. TOTAL EMPRESA (\$)
MUNICIPIO MIRAFLORES	DE MIRAFLORES	BARRANQUILLITA	\$5.070.167	\$5.070.167	\$105.059.985
		BUENOS AIRES	\$4.012.385	\$4.012.385	
		LAGOS DEL DORADO	\$5.187.683	\$5.187.683	
		LAS PAVAS	\$2.117.928	\$2.117.928	
		MIRAFLORES	\$83.665.492	\$83.665.492	
		PUEBLO NUEVO	\$995.536	\$995.536	
		PUERTO LAGRIMAS	\$574.110	\$574.110	
		PUERTO NARE	\$1.362.040	\$1.362.040	
		PUERTO SANTANDER	\$2.074.645	\$2.074.645	

## ANEXO - DISTRIBUCION DE RECURSOS DE SUBSIDIOS ZNI POR CENTROS POBLADOS Y PRESTADOR

PRESTADOR	MUNICIPIO	CENTRO POBLADO	VLR. CENTRO POBLADO TERCER TRIMESTRE DE 2017 (\$)	VLR. CENTRO POBLADO CUARTO TRIMESTRE DE 2017 (\$)	VLR. TOTAL EMPRESA (\$)
EMPRESA MIXTA DE SERVICIOS PUBLICOS DE ENERGIA ELECTRICA DE GUAPI ENERGUAPI E. S.P.	GUAPI	ATAJO II	\$712.875	\$657.239	5162.339.944
		BAGRERO	\$516.837	\$476.498	
		BALSITAS	\$2.673.295	\$2.464.647	
		BELEN	\$5.239.758	\$5.761.305	
		BOCA DE SAN FRANCISCO	\$562.481	\$509.360	
		BUENA VISTA	\$427.727	\$364.344	
		CAIMITO	\$499.015	\$450.067	
		CALLE	\$499.015	\$460.067	
		CALLE HOIDA	\$499.015	\$460.067	
		CALLELARGA	\$2.673.295	\$2.464.647	
		CARMEN	\$1.263.739	\$1.165.106	
		CASCAJERO	\$1.288.042	\$1.187.512	
		CAUCHO	\$499.015	\$460.067	
		CHAMON	\$6.690.258	\$6.138.061	
		CHICOPEREZ	\$1.288.042	\$1.187.512	
		CHUARE	\$3.062.138	\$2.823.141	
		CODICIA	\$463.371	\$427.238	
		CONCEPCION DE GUAJUI	\$1.458.161	\$1.344.353	
		CUERVAL	\$1.360.650	\$1.254.730	
		ELATAJO	\$570.303	\$525.791	
		EL CARMELO	\$2.503.176	\$2.307.805	
		FIRME CHANZARA	\$1.360.650	\$1.254.730	
		GUABAL	\$302.973	\$279.327	
		JOANICO I	\$712.875	\$657.239	
		JOANICO II	\$695.057	\$640.809	
		LA SOLEDAD	\$2.673.295	\$2.464.647	
		LAS JUNTA	\$570.303	\$525.791	
		LIMONES	\$2.898.320	\$2.672.109	
		LLANTIN	\$1.458.161	\$1.344.353	
		MADRE VIEJA	\$409.625	\$377.613	
		NARANJO	\$2.673.295	\$2.464.647	
		OBREGONES	\$562.481	\$509.360	
		PAMPA I	\$267.329	\$246.365	
		PAMPA II	\$339.617	\$312.185	
		PARCELAS	\$588.125	\$542.222	
		PARTIDERO	\$570.303	\$525.791	
		PASCUALERO	\$534.659	\$492.929	
		PENITENTE	\$2.187.241	\$2.016.530	
		PLAYA DE OBREGONES	\$499.015	\$460.067	
		PUEBLO NUEVO	\$445.549	\$410.775	
		QUIROGA	\$1.385.253	\$1.277.125	
		QUIROGA II	\$1.409.655	\$1.299.641	
		ROBLES	\$516.837	\$476.498	
ROSARIO	\$1.385.253	\$1.277.125			
SAN AGUSTIN	\$570.303	\$525.791			
SAN AGUSTIN IAPI	\$1.458.161	\$1.344.353			
SAN ANTONIO DE GUAJUI	\$10.466.355	\$9.649.468			
SAN ANTONIO DE IAPI	\$1.458.161	\$1.344.353			
SAN JOSE DE GUAPI	\$1.360.650	\$1.254.730			
SAN MIGUEL Y PASC	\$499.015	\$460.067			
SAN PIO	\$499.015	\$460.067			
SAN VICENTE	\$1.312.345	\$1.209.919			
SANSON	\$570.303	\$525.791			
SANTA ANA	\$588.125	\$542.222			
SANTA CLARA	\$1.263.739	\$1.165.106			
SANTA GELTRUDYS	\$562.481	\$509.360			
SANTA ROSA	\$1.947.034	\$1.792.647			
VIENTO LIBRE	\$605.947	\$569.643			
VUELTA LARGA	\$1.239.437	\$1.142.700			

4 0201

- 2 MAR 2018

PRESTADOR	MUNICIPIO	CENTRO POBLADO	VLR. CENTRO POBLADO TERCER TRIMESTRE DE 2017 (\$)	VLR. CENTRO POBLADO CUARTO TRIMESTRE DE 2017 (\$)	VLR. TOTAL EMPRESA (\$)
EMPRESA ASOCIATIVA DE TRABAJO DE PRESTACION DE SERVICIOS PUBLICOS DEL MUNICIPIO DE MOSQUERA -EL PORVENIR	MOSQUERA	ALTO GUANDIPA	\$2 015 353	\$0	\$68.870.011
		BARRERA LA QUEBRADA	\$671 731	\$0	
		BOCAS DE GUANDIPA	\$896 641	\$0	
		BRISAS DE PATIA	\$896 641	\$0	
		CAIMITILLAL	\$671 731	\$0	
		CAMPO ALEGRE	\$779 141	\$0	
		CANTINPAZ	\$776 191	\$0	
		COCAL DE JIMENEZ	\$1 679 168	\$0	
		COCAL PAYANES	\$3 641 619	\$0	
		GICRIYAL	\$688 955	\$0	
		MIEL DE ABEJA	\$1 812 061	\$0	
		MOSQUERA	\$50 411 041	\$0	
		PALIZADA RIO PATIA	\$537 357	\$0	
		PIÑAL RELLENO	\$806 059	\$0	
		PUEBLO NUEVO	\$688 955	\$0	
		QUIÑONES CHAPILA	\$335 877	\$0	
		SANTA CECILIA	\$309 007	\$0	
TASQUITA	\$918 607	\$0			
TIERRA FIRME	\$335 877	\$0			

PRESTADOR	MUNICIPIO	CENTRO POBLADO	VLR. CENTRO POBLADO TERCER TRIMESTRE DE 2017 (\$)	VLR. CENTRO POBLADO CUARTO TRIMESTRE DE 2017 (\$)	VLR. TOTAL EMPRESA (\$)
COMPAÑIA DE SERVICIOS PUBLICOS DE BOJAYA S A E S P	BOJAYA	ALFONSO LOPEZ	\$3 701 520	\$0	\$233 120 237
		AMPARRADO	\$4 305 850	\$0	
		APARTADO	\$4 003 685	\$0	
		BELLAVISTA	\$32 105 023	\$0	
		CAIMANEROS	\$4 003 685	\$0	
		CARRILLO	\$3 852 603	\$0	
		CHARCO GALLO	\$6 796 711	\$0	
		CORAZON DE JESUS	\$5 363 427	\$0	
		CUIA	\$7 856 288	\$0	
		EL TIGRE	\$3 928 144	\$0	
		GEGENADO	\$3 928 144	\$0	
		LA BOBA	\$4 456 933	\$0	
		LA ISLA DE LOS PALACIOS	\$5 967 757	\$0	
		LA LONJA DE BOJAYA	\$19 111 931	\$0	
		MESOPOTAMIA	\$3 777 062	\$0	
		MOJAUDO	\$9 971 442	\$0	
		NAMBUA	\$1 812 990	\$0	
		NAPIPI	\$21 151 545	\$0	
		OPOGADO	\$4 608 015	\$0	
		PIEDRA CANDELA	\$11 255 643	\$0	
		PLAYA BLANCA	\$7 403 041	\$0	
		POGUE	\$15 737 756	\$0	
		PUERTO COITO	\$14 050 669	\$0	
		PUNTO ALEGRE	\$2 064 794	\$0	
		SALINA	\$3 726 701	\$0	
		SAN JOSE DE LA CALLE	\$5 136 804	\$0	
		SANPICHI	\$1 410 103	\$0	
TAYWUA	\$1 712 268	\$0			
UNION BAQUIAZA	\$5 388 608	\$0			
UNION CUIY	\$6 647 626	\$0			
USARAGA	\$1 158 299	\$0			
VERACRUZ	\$6 723 170	\$0			



PRESTADOR	MUNICIPIO	CENTRO POBLADO	VLR. CENTRO POBLADO TERCER TRIMESTRE DE 2017 (\$)	VLR. CENTRO POBLADO CUARTO TRIMESTRE DE 2017 (\$)	VLR. TOTAL EMPRESA (\$)
EMPRESA DE ENERGIA SALAHONDA S.A. (Localidades)	FRANCISCO PIZARRO	CACHIMBAL	\$2.042.492	\$2.042.492	\$238.241.901
		EL FIRME	\$1.940.368	\$1.940.368	
		HUGO BELALCAZAR LUCERO - YARI	\$1.635.506	\$1.635.506	
		JOSE A. CUERO - BAJO SAN IGNACIO L	\$39.806.672	\$39.806.672	
		LAUREANO A. ARELLANO - ISLA DEL GA	\$1.228.897	\$1.228.897	
		LUIS A. PEREZ - BOCAS DE RAMOS	\$10.083.687	\$10.083.687	
		NICANOR VALENCIA - HOJAS BLANCAS	\$7.569.569	\$7.569.569	
		NOVILLAL	\$4.295.849	\$4.295.849	
		NUEVA UNION -LA UNION UNO	\$4.493.483	\$4.493.483	
		PAJONAL UNO	\$3.575.464	\$3.575.464	
		SALAHONDITA	\$2.965.268	\$2.965.268	
		SAN PEDRO DEL VINO	\$21.002.955	\$21.002.955	
		VICTOR CALONGE - CAIMITO	\$10.221.438	\$10.221.438	
VUELTA DEL GALLO	\$8.259.304	\$8.259.304			

PRESTADOR	MUNICIPIO	CENTRO POBLADO	VLR. CENTRO POBLADO DE 2016 (\$)	VLR. CENTRO POBLADO CUARTO TRIMESTRE DE 2017 (\$)	VLR. TOTAL EMPRESA (\$)
EMPRESA DE ENERGIA SALAHONDA S.A. (Localidades)	FRANCISCO PIZARRO	CACHIMBAL	\$8.670.938	\$0	\$494.157.533
		EL FIRME	\$8.095.577	\$0	
		HUGO BELALCAZAR LUCERO - YARI	\$6.823.533	\$0	
		JOSE A. CUERO - BAJO SAN IGNACIO	\$167.484.491	\$0	
		LAUREANO A. ARELLANO - ISLA DEL	\$5.126.828	\$0	
		LUIS A. PEREZ - BOCAS DE RAMOS	\$41.302.646	\$0	
		NICANOR VALENCIA - HOJAS BLANC	\$31.413.280	\$0	
		NOVILLAL	\$18.033.937	\$0	
		NUEVA UNION -LA UNION UNO	\$18.747.652	\$0	
		PAJONAL UNO	\$14.920.069	\$0	
		SALAHONDITA	\$12.373.590	\$0	
		SAN PEDRO DEL VINO	\$85.678.751	\$0	
		VICTOR CALONGE - CAIMITO	\$41.763.051	\$0	
VUELTA DEL GALLO	\$33.723.190	\$0			

PRESTADOR	MUNICIPIO	CENTRO POBLADO	VLR. CENTRO POBLADO TERCER TRIMESTRE DE 2017 (\$)	VLR. CENTRO POBLADO CUARTO TRIMESTRE DE 2017 (\$)	VLR. TOTAL EMPRESA (\$)
EMPRESA DE SERVICIOS PUBLICOS DE ENERGIA ELECTRICA DEL CAUCA - ENERCAUCA S.A. E.S.P.	TIMBIQUI	CALLE SANTA ROSA	\$2.537.135	\$3.361.848	\$192.933.356
		LOS BRAZOS	\$20.221.905	\$26.795.174	
		PUERTO SAIJA	\$29.318.003	\$38.848.022	
		SAN BERNARDO	\$15.861.792	\$21.017.776	
		SAN FRANCISCO	\$2.982.246	\$3.951.646	
		SAN ISIDRO DE INFI	\$11.501.678	\$15.240.378	

4 0201

- 2 MAR 2018

PRESTADOR	MUNICIPIO	CENTRO POBLADO	VLR. CENTRO POBLADO DE 2016 (\$)	VLR. CENTRO POBLADO CUARTO TRIMESTRE DE 2017 (\$)	VLR. TOTAL EMPRESA (\$)
EMPRESAS DE SERVICIOS PUBLICO DE UNGUIA S.A. E.S.P. - ESPUN	UNGUIA	BALBOA	\$1.367.948	\$0	\$22.265.841
		BOCAS DE ATRATO	\$325.399	\$0	
		EL ROTO	\$269.595	\$0	
		GILGAL	\$1.954.337	\$0	
		MARRIAGA	\$148.742	\$0	
		SANTA MARIA	\$1.827.529	\$0	
		TARENA	\$125.826	\$0	
		TITUMATE	\$1.030.774	\$0	
		TUMARADO	\$353.284	\$0	
UNGUIA	\$14.862.406	\$0			

PRESTADOR	COMERCIALIZADOR	MUNICIPIO	VLR. CENTRO POBLADO TERCERO TRIMESTRE DE 2017 (\$)	VLR. CENTRO POBLADO CUARTO TRIMESTRE DE 2017 (\$)	VLR. TOTAL EMPRESA (\$)
CEDENAR	EMPRESA GENERADORA DE ENERGIA ELECTRICA DEL CHARCO S.A. E.S.P. (Cabecera)	EL CHARCO (Cabecera Municipal)	\$0	\$1.545.386.786	\$11.964.485.751
	EMPRESA DE ENERGIA DE SALAHONDA S.A.	FRANCISCO PIZARRO (Cabecera Municipal)	\$0	\$1.642.913.024	
	E.A.T. DE ENERGIA ELECTRICA DEL MUNICIPIO DE LA TOLA NARIÑO (Cabecera)	LA TOLA (Cabecera Municipal)	\$0	\$782.976.041	
	COOPERATIVA DE SERVICIOS PUBLICOS DE LÓPEZ DE MICAY (Cabecera)	LÓPEZ DE MICAY (Cabecera Municipal)	\$0	\$790.016.744	
	MUNICIPIO OLAYA HERRERA (Cabecera)	OLAYA HERRERA (Cabecera Municipal)	\$0	\$2.232.692.724	
	EMPRESA DE SERVICIOS PUBLICOS DE LEGUIZAMO (Cabecera)	PUERTO LEGUIZAMO (Cabecera Municipal)	\$0	\$2.955.375.075	
	MULTISERVICIOS DE ISCUANDE S.A. E.S.P. (Cabecera)	SANTA BARBARA (Cabecera Municipal)	\$0	\$793.184.340	
	EMPRESA MIXTA DE SERVICIOS PUBLICOS DE ENERGIA ELECTRICA DE TIMBIQUI SA ESP (Cabecera)	TIMBIQUI (Cabecera Municipal)	\$0	\$1.221.941.017	
GENSA	EMPRESA MIXTA DE SERVICIOS PUBLICOS DE ENERGIA ELECTRICA DE GUAPI ENERGUAPI S.A. E.S.P. (Cabecera)	GUAPI (Cabecera Municipal)	\$0	\$2.834.211.121	\$16.947.170.011
	EMPRESA DE ENERGIA DEL GUAINIA LA CEIBA S.A. E.S.P.	INIRIDA (Cabecera Municipal)	\$0	\$3.680.968.604	
	DEPARTAMENTO DEL VAUPES	MITÚ (Cabecera Municipal)	\$0	\$5.956.676.959	
	COOPERATIVA DE SERVICIOS PUBLICOS DE CUPICA	BAHIA - CUPICA	\$0	\$608.722.180	
	EMPRESA DE SERVICIOS PUBLICOS DE BAHIA SOLANO S.A. ESP	BAHIA SOLANO (Cabecera Municipal)	\$0	\$3.866.591.147	
<b>TOTAL CEDENAR Y GENSA</b>					<b>\$28.911.655.762</b>
ENAM	SOCIEDAD ANÓNIMA ENERGIA PARA EL AMAZONAS	AMAZONAS	\$0	\$7.000.000.000	\$7.000.000.000
<b>TOTAL</b>					<b>\$41.363.298.347</b>

Proyecto: Mariela Becerra Padilla, Nancy Consuelo Barrera, Luis Emgido Quesada, José Edilberto Muñoz  
 Reviso: Myriam Stella Reyes Ballesteros  
 Aprobo: José Miguel Acosta Suarez